



**NIBIO**

NORSK INSTITUTT FOR  
BIOØKONOMI

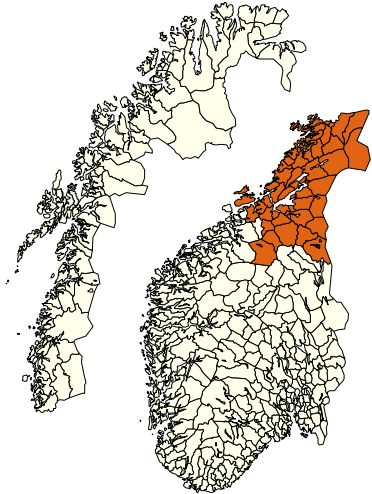
---

Vedlegg til rapport 3 (157) 2017  
Kunnskapsgrunnlag for trøndersk landbruk

Kommunesider Sør-Trøndelag

---

# Trøndelag



## Statistikk (SSB), 2015:

Antall innbyggere	445 785
Totalt areal, km <sup>2</sup>	38 613
Jordbruksareal i drift, km <sup>2</sup>	1 603
Produktivt skogareal, km <sup>2</sup>	10 457
Avvirkning, m <sup>3</sup>	943 839
Antall landbrukseiendommer	20 565
Antall jordbruksbedrifter	6 092
Antall sysselsatte i primærnæring	8 336

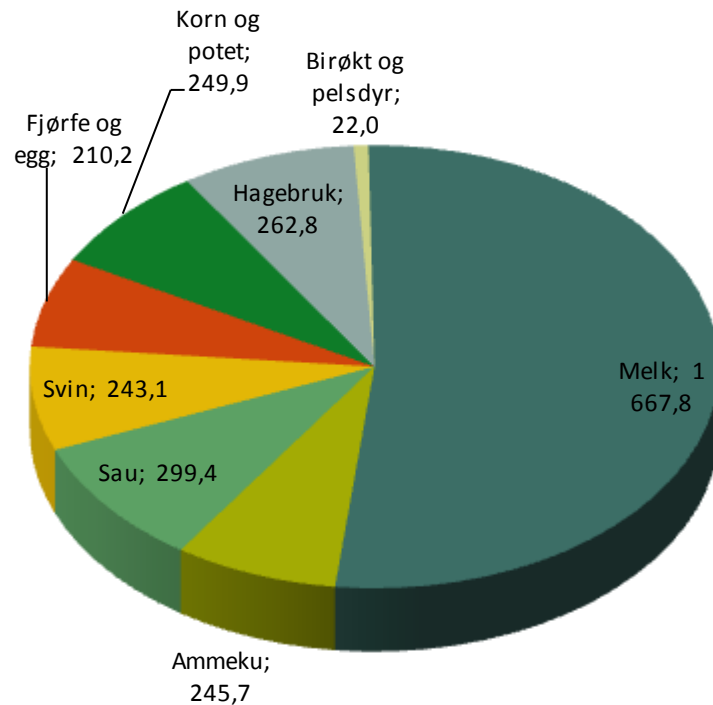
## Beregninger, 2015, verdiskaping som bruttoprodukt og sysselsetting

Bruttoprodukt jordbruk, mill. kr <sup>1)</sup>	3 200,8
Bruttoprodukt skogbruk, mill. kr	250,5
Sum bruttoprodukt primærledd, mill. kr <sup>2)</sup>	3 886,2

Andel sysselsatte i jordbruk og jordbruksrelatert virksomhet	4,0 %
Andel sysselsatte i skogbruk og skogbruksrelatert virksomhet	1,0 %

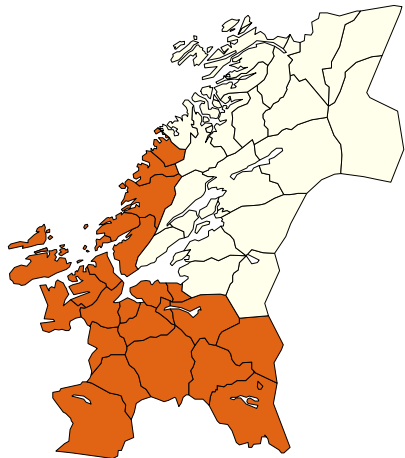
1) Inkl. pelsdyr

2) inkl. tilleggsnæring og reindrift



Verdiskaping jordbruk, bruttoprodukt, mill. kr

# Sør-Trøndelag



## Statistikk (SSB), 2015:

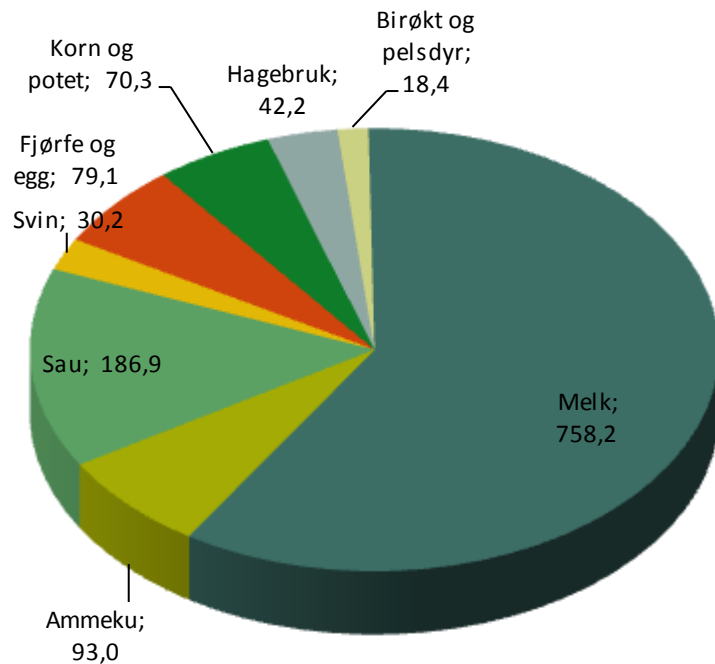
Antall innbyggere	310 047
Totalt areal, km <sup>2</sup>	17 833
Jordbruksareal i drift, km <sup>2</sup>	736
Produktivt skogareal, km <sup>2</sup>	3 927
Avvirkning, m <sup>3</sup>	423 733
Antall landbrukseiendommer	11 085
Antall jordbruksbedrifter	2 916
Antall sysselsatte i primærnæring	4 106

## Beregninger, 2015, verdiskaping som bruttoprodukt og sysselsetting

Bruttoprodukt jordbruk, mill. kr <sup>1)</sup>	1 278,4
Bruttoprodukt skogbruk, mill. kr	66,0
Sum bruttoprodukt primærledd, mill. kr <sup>2)</sup>	1 559,9
Bruttoprodukt primærledd som andel av Trøndelag	40,1 %
Andel sysselsatte i jordbruk og jordbruksrelatert virksomhet	2,9 %
Andel sysselsatte i skogbruk og skogbruksrelatert virksomhet	0,6 %

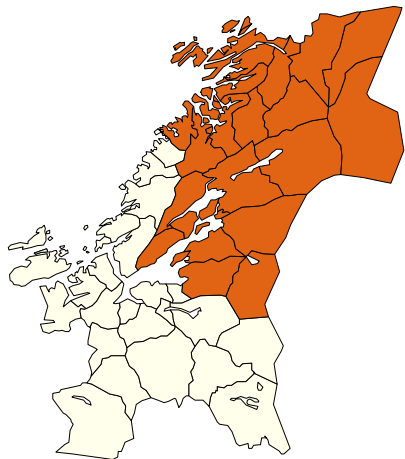
1) Inkl. pelsdyr

2) inkl. tilleggsnæring og reindrift



Verdiskaping jordbruk, bruttoprodukt, mill. kr

# Nord-Trøndelag



## Statistikk (SSB), 2015:

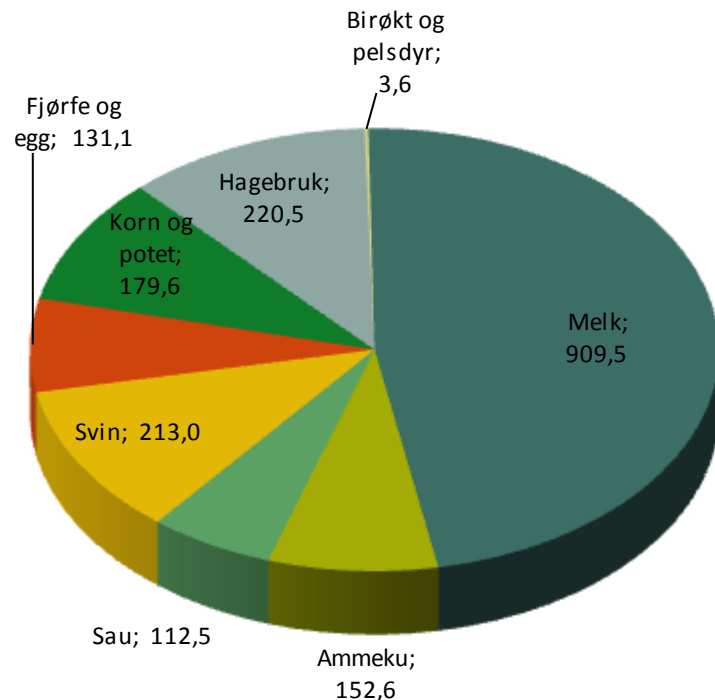
Antall innbyggere	135 738
Totalt areal, km <sup>2</sup>	20 781
Jordbruksareal i drift, km <sup>2</sup>	867
Produktivt skogareal, km <sup>2</sup>	6 529
Avvirkning, m <sup>3</sup>	520 106
Antall landbrukseiendommer	9 480
Antall jordbruksbedrifter	3 176
Antall sysselsatte i primærnæring	4 230

## Beregninger, 2015, verdiskaping som bruttoprodukt og sysselsetting

Bruttoprodukt jordbruk, mill. kr <sup>1)</sup>	1 922,4
Bruttoprodukt skogbruk, mill. kr	184,5
Sum bruttoprodukt primærledd, mill. kr <sup>2)</sup>	2 326,3
Bruttoprodukt primærledd som andel av Trøndelag	59,9 %
Andel sysselsatte i jordbruk og jordbruksrelatert virksomhet	6,8 %
Andel sysselsatte i skogbruk og skogbruksrelatert virksomhet	2,2 %

1) Inkl. pelsdyr

2) inkl. tilleggsnæring og reindrift



Verdiskaping jordbruk, bruttoprodukt, mill. kr

# 1601 Trondheim



## Statistikk (SSB), 2015:

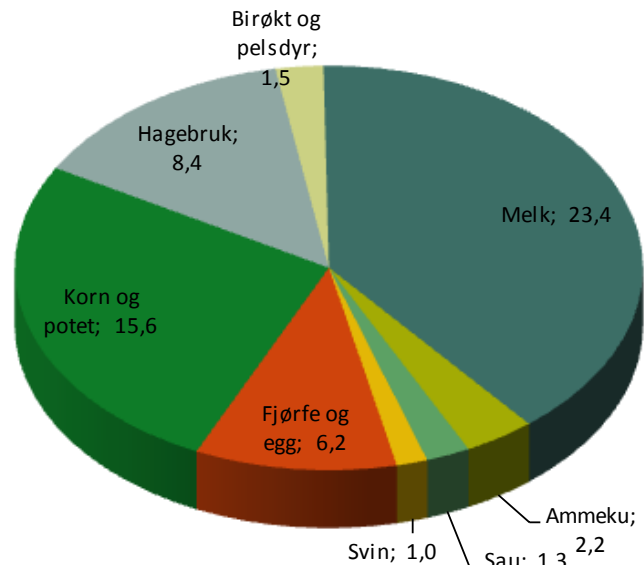
Antall innbyggere	184 960
Totalt areal, km <sup>2</sup>	322
Jordbruksareal i drift, km <sup>2</sup>	56
Produktivt skogareal, km <sup>2</sup>	144
Avvirkning, m <sup>3</sup>	14 442
Antall landbrukseiendommer	634
Antall jordbruksbedrifter	224
Antall sysselsatte i primærnæring	434

## Beregninger, 2015, verdiskaping som bruttoprodukt og sysselsetting

Bruttoprodukt jordbruk, mill. kr <sup>1)</sup>	59,5
Bruttoprodukt skogbruk, mill. kr	5,2
Sum bruttoprodukt primærledd, mill. kr <sup>2)</sup>	80,2
Bruttoprodukt primærledd som andel av Trøndelag	2,1 %
Andel sysselsatte i jordbruk og jordbruksrelatert virksomhet	1,1 %
Andel sysselsatte i skogbruk og skogbruksrelatert virksomhet	0,1 %

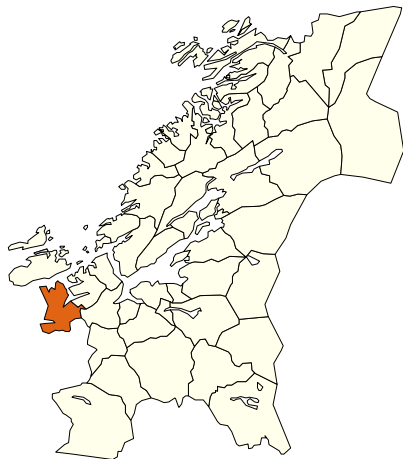
1) Inkl. pelsdyr

2) inkl. tilleggsnæring og reindrift



Verdiskaping jordbruk, bruttoprodukt, mill. kr

# 1612 Hemne



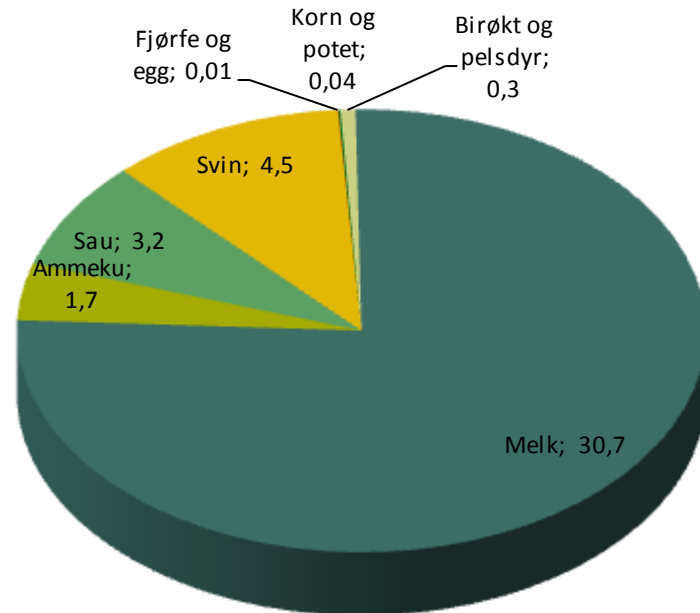
## Statistikk (SSB), 2015:

Antall innbyggere	4 254
Totalt areal, km <sup>2</sup>	635
Jordbruksareal i drift, km <sup>2</sup>	21
Produktivt skogareal, km <sup>2</sup>	176
Avvirkning, m <sup>3</sup>	3 586
Antall landbrukseiendommer	412
Antall jordbruksbedrifter	96
Antall sysselsatte i primærnæring	178

## Beregninger, 2015, verdiskaping som bruttoprodukt og sysselsetting

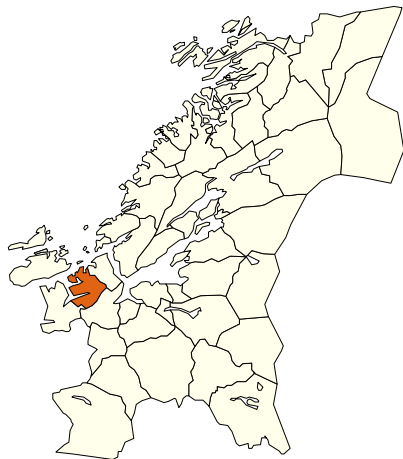
Bruttoprodukt jordbruk, mill. kr <sup>1)</sup>	40,3
Bruttoprodukt skogbruk, mill. kr	0,3
Sum bruttoprodukt primærledd, mill. kr <sup>2)</sup>	46,0
Bruttoprodukt primærledd som andel av Trøndelag	1,2 %
Andel sysselsatte i jordbruk og jordbruksrelatert virksomhet	6,6 %
Andel sysselsatte i skogbruk og skogbruksrelatert virksomhet	2,4 %

1) Inkl. pelsdyr      2) inkl. tilleggsnæring og reindrift



Verdiskaping jordbruk, bruttoprodukt, mill. kr

# 1613 Snillfjord



## Statistikk (SSB), 2015:

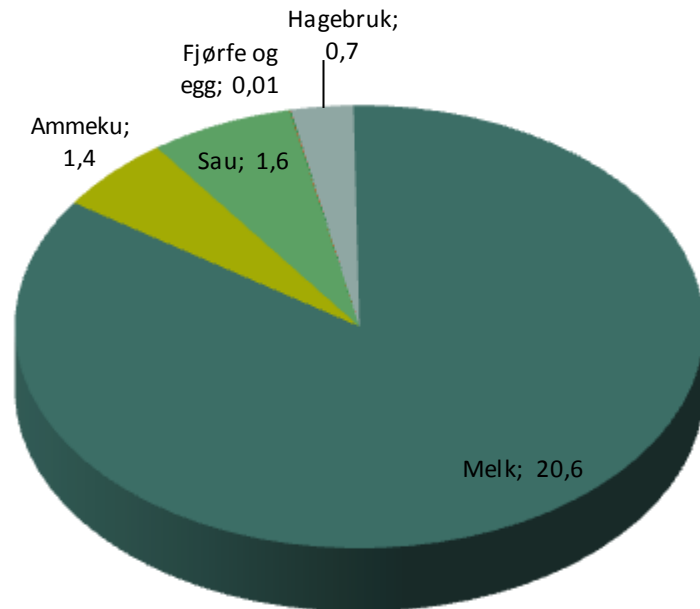
Antall innbyggere	982
Totalt areal, km <sup>2</sup>	489
Jordbruksareal i drift, km <sup>2</sup>	12
Produktivt skogareal, km <sup>2</sup>	106
Avvirkning, m <sup>3</sup>	2 196
Antall landbrukseiendommer	242
Antall jordbruksbedrifter	53
Antall sysselsatte i primærnæring	113

## Beregninger, 2015, verdiskaping som bruttoprodukt og sysselsetting

Bruttoprodukt jordbruk, mill. kr <sup>1)</sup>	24,4
Bruttoprodukt skogbruk, mill. kr	0,1
Sum bruttoprodukt primærledd, mill. kr <sup>2)</sup>	28,8
Bruttoprodukt primærledd som andel av Trøndelag	0,7 %
Andel sysselsatte i jordbruk og jordbruksrelatert virksomhet	9,8 %
Andel sysselsatte i skogbruk og skogbruksrelatert virksomhet	2,4 %

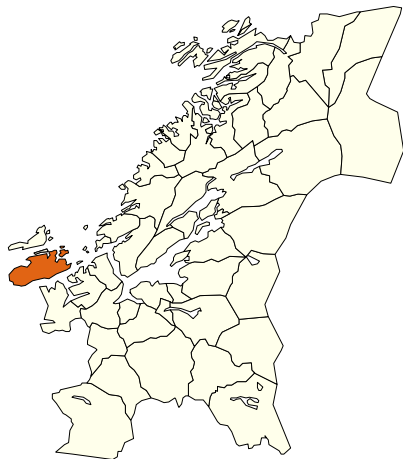
1) Inkl. pelsdyr

2) inkl. tilleggsnæring og reindrift



Verdiskaping jordbruk, bruttoprodukt, mill. kr

# 1617 Hitra



## Statistikk (SSB), 2015:

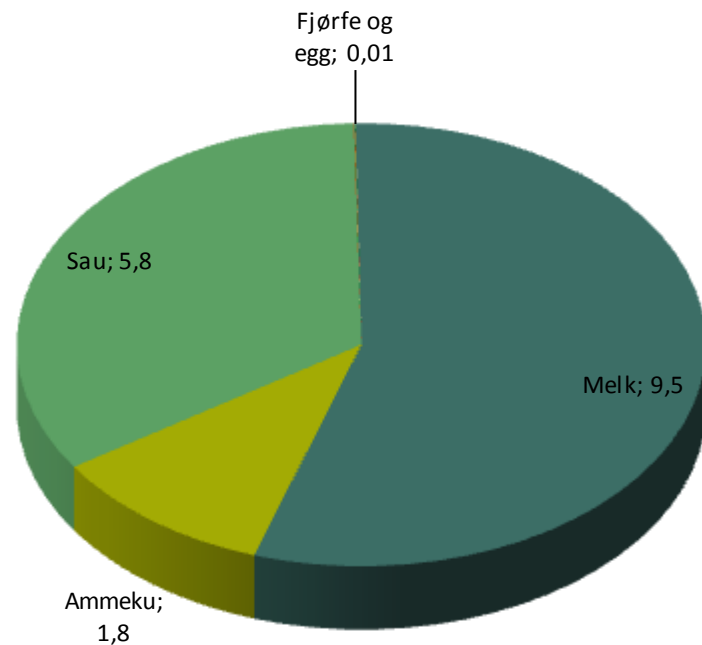
Antall innbyggere	4 569
Totalt areal, km <sup>2</sup>	644
Jordbruksareal i drift, km <sup>2</sup>	13
Produktivt skogareal, km <sup>2</sup>	88
Avvirkning, m <sup>3</sup>	-
Antall landbrukseiendommer	548
Antall jordbruksbedrifter	62
Antall sysselsatte i primærnæring	224

## Beregninger, 2015, verdiskaping som bruttoprodukt og sysselsetting

Bruttoprodukt jordbruk, mill. kr <sup>1)</sup>	17,1
Bruttoprodukt skogbruk, mill. kr	-
Sum bruttoprodukt primærledd, mill. kr <sup>2)</sup>	24,9
Bruttoprodukt primærledd som andel av Trøndelag	0,6 %
Andel sysselsatte i jordbruk og jordbruksrelatert virksomhet	2,2 %
Andel sysselsatte i skogbruk og skogbruksrelatert virksomhet	0,2 %

1) Inkl. pelsdyr

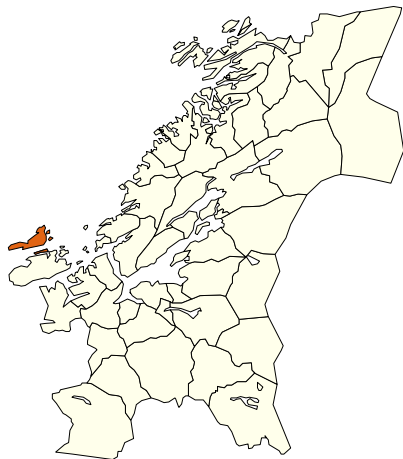
2) inkl. tilleggsnæring og reindrift



Verdiskaping jordbruk, bruttoprodukt, mill. kr



# 1620 Frøya



## Statistikk (SSB), 2015:

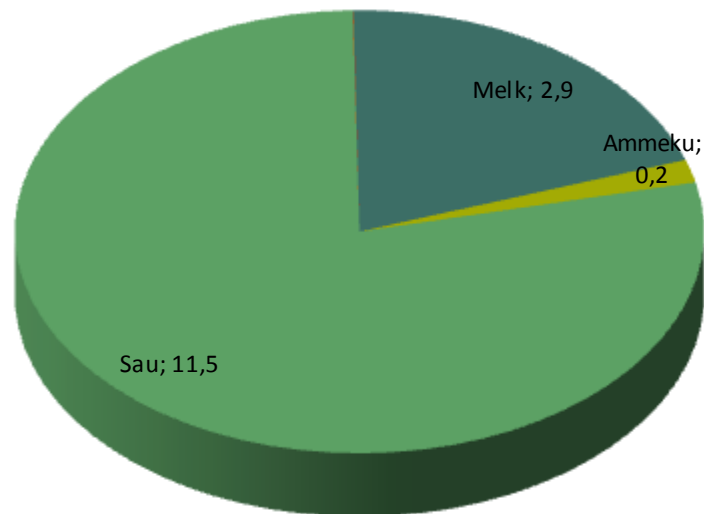
Antall innbyggere	4 634
Totalt areal, km <sup>2</sup>	230
Jordbruksareal i drift, km <sup>2</sup>	7
Produktivt skogareal, km <sup>2</sup>	1
Avvirkning, m <sup>3</sup>	-
Antall landbrukseiendommer	399
Antall jordbruksbedrifter	49
Antall sysselsatte i primærnæring	326

## Beregninger, 2015, verdiskaping som bruttoprodukt og sysselsetting

Bruttoprodukt jordbruk, mill. kr <sup>1)</sup>	14,7
Bruttoprodukt skogbruk, mill. kr	-
Sum bruttoprodukt primærledd, mill. kr <sup>2)</sup>	16,3
Bruttoprodukt primærledd som andel av Trøndelag	0,4 %
Andel sysselsatte i jordbruk og jordbruksrelatert virksomhet	0,7 %
Andel sysselsatte i skogbruk og skogbruksrelatert virksomhet	0,2 %

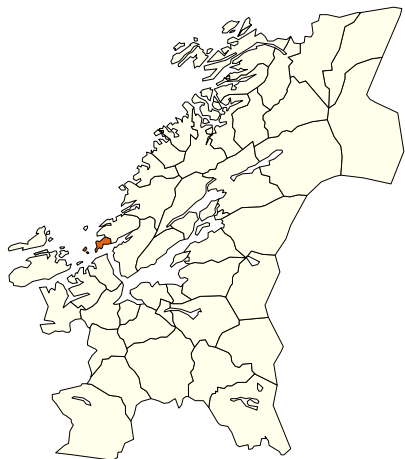
1) Inkl. pelsdyr

2) inkl. tilleggsnæring og reindrift



Verdiskaping jordbruk, bruttoprodukt, mill. kr

# 1621 Ørland



## Statistikk (SSB), 2015:

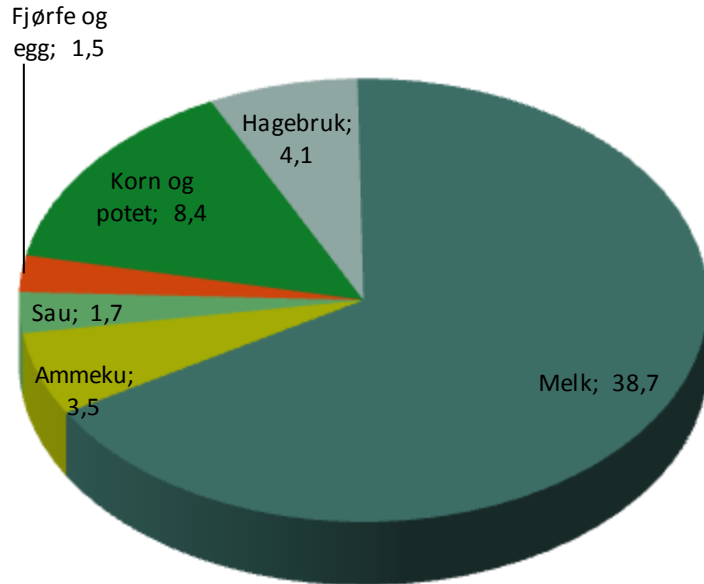
Antall innbyggere	5 183
Totalt areal, km <sup>2</sup>	73
Jordbruksareal i drift, km <sup>2</sup>	40
Produktivt skogareal, km <sup>2</sup>	2
Avvirkning, m <sup>3</sup>	337
Antall landbrukseiendommer	275
Antall jordbruksbedrifter	122
Antall sysselsatte i primærnæring	105

## Beregninger, 2015, verdiskaping som bruttoprodukt og sysselsetting

Bruttoprodukt jordbruk, mill. kr <sup>1)</sup>	57,9
Bruttoprodukt skogbruk, mill. kr	0,0
Sum bruttoprodukt primærledd, mill. kr <sup>2)</sup>	63,1
Bruttoprodukt primærledd som andel av Trøndelag	1,6 %
Andel sysselsatte i jordbruk og jordbruksrelatert virksomhet	7,0 %
Andel sysselsatte i skogbruk og skogbruksrelatert virksomhet	0,5 %

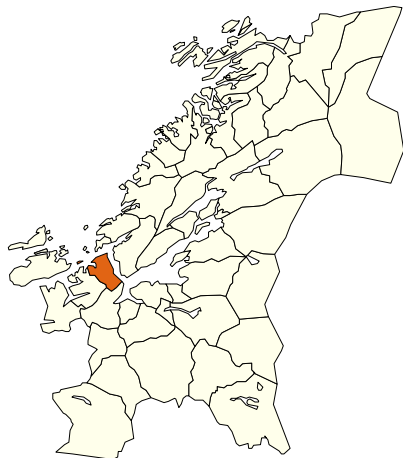
1) Inkl. pelsdyr

2) inkl. tilleggsnæring og reindrift



Verdiskaping jordbruk, bruttoprodukt, mill. kr

# 1622 Agdenes



## Statistikk (SSB), 2015:

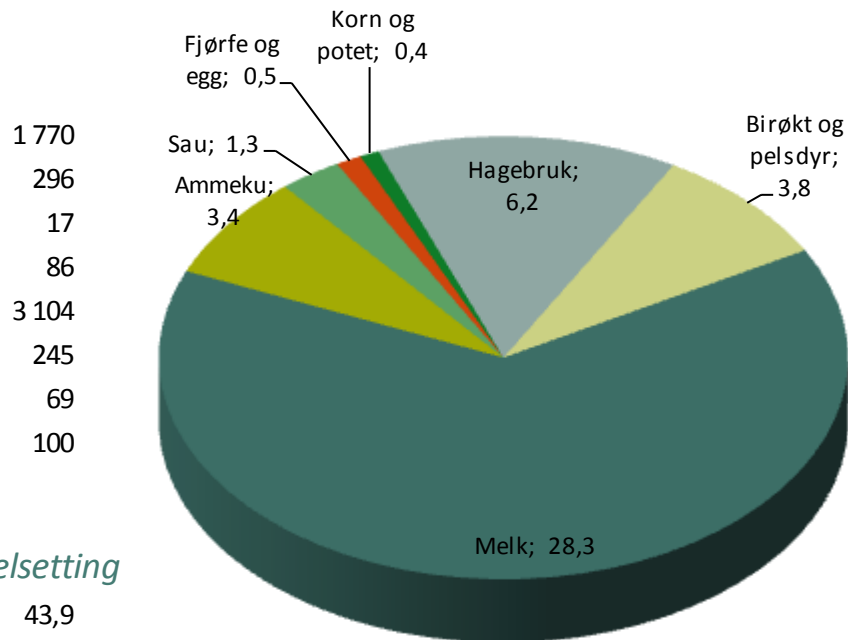
Antall innbyggere	1 770
Totalt areal, km <sup>2</sup>	296
Jordbruksareal i drift, km <sup>2</sup>	17
Produktivt skogareal, km <sup>2</sup>	86
Avvirkning, m <sup>3</sup>	3 104
Antall landbrukseiendommer	245
Antall jordbruksbedrifter	69
Antall sysselsatte i primærnæring	100

## Beregninger, 2015, verdiskaping som bruttoprodukt og sysselsetting

Bruttoprodukt jordbruk, mill. kr <sup>1)</sup>	43,9
Bruttoprodukt skogbruk, mill. kr	0,2
Sum bruttoprodukt primærledd, mill. kr <sup>2)</sup>	47,5
Bruttoprodukt primærledd som andel av Trøndelag	1,2 %
Andel sysselsatte i jordbruk og jordbruksrelatert virksomhet	13,1 %
Andel sysselsatte i skogbruk og skogbruksrelatert virksomhet	0,5 %

1) Inkl. pelsdyr

2) inkl. tilleggsnæring og reindrift



Verdiskaping jordbruk, bruttoprodukt, mill. kr

# 1624 Rissa



## Statistikk (SSB), 2015:

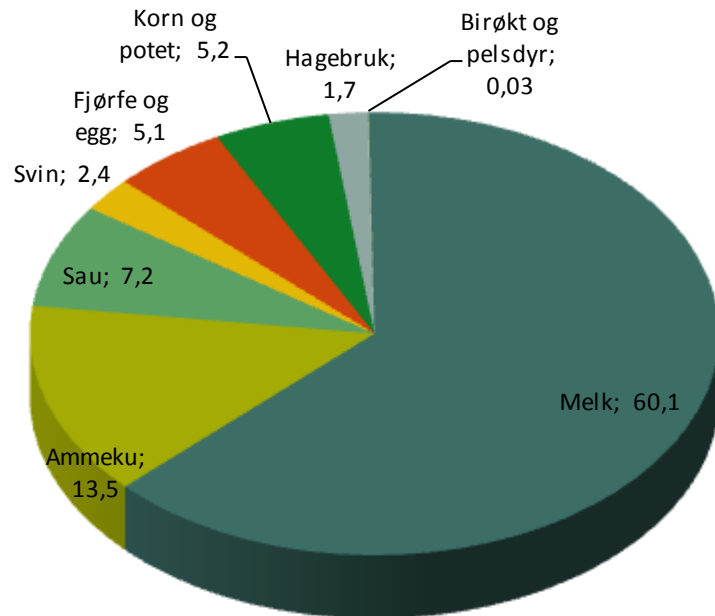
Antall innbyggere	6 676
Totalt areal, km <sup>2</sup>	588
Jordbruksareal i drift, km <sup>2</sup>	55
Produktivt skogareal, km <sup>2</sup>	191
Avvirkning, m <sup>3</sup>	7 970
Antall landbrukseiendommer	777
Antall jordbruksbedrifter	222
Antall sysselsatte i primærnæring	220

## Beregninger, 2015, verdiskaping som bruttoprodukt og sysselsetting

Bruttoprodukt jordbruk, mill. kr <sup>1)</sup>	95,2
Bruttoprodukt skogbruk, mill. kr	0,6
Sum bruttoprodukt primærledd, mill. kr <sup>2)</sup>	105,0
Bruttoprodukt primærledd som andel av Trøndelag	2,7 %
Andel sysselsatte i jordbruk og jordbruksrelatert virksomhet	7,8 %
Andel sysselsatte i skogbruk og skogbruksrelatert virksomhet	0,6 %

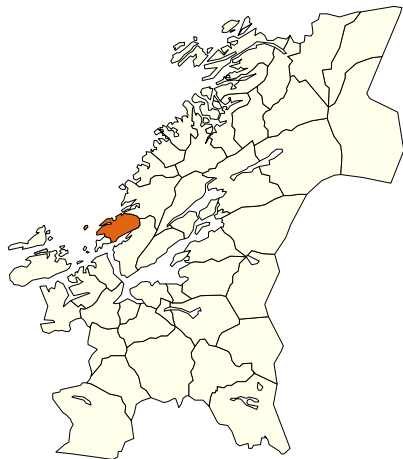
1) Inkl. pelsdyr

2) inkl. tilleggsnæring og reindrift



Verdiskaping jordbruk, bruttoprodukt, mill. kr

# 1627 Bjugn



## Statistikk (SSB), 2015:

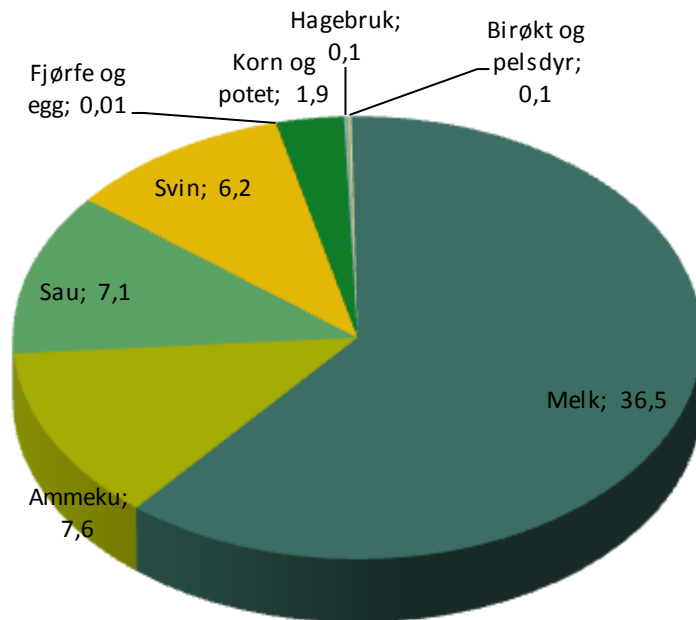
Antall innbyggere	4 715
Totalt areal, km <sup>2</sup>	356
Jordbruksareal i drift, km <sup>2</sup>	32
Produktivt skogareal, km <sup>2</sup>	96
Avvirkning, m <sup>3</sup>	4 175
Antall landbrukseiendommer	489
Antall jordbruksbedrifter	114
Antall sysselsatte i primærnæring	147

## Beregninger, 2015, verdiskaping som bruttoprodukt og sysselsetting

Bruttoprodukt jordbruk, mill. kr <sup>1)</sup>	59,5
Bruttoprodukt skogbruk, mill. kr	0,3
Sum bruttoprodukt primærledd, mill. kr <sup>2)</sup>	66,3
Bruttoprodukt primærledd som andel av Trøndelag	1,7 %
Andel sysselsatte i jordbruk og jordbruksrelatert virksomhet	4,2 %
Andel sysselsatte i skogbruk og skogbruksrelatert virksomhet	0,5 %

1) Inkl. pelsdyr

2) inkl. tilleggsnæring og reindrift



Verdiskaping jordbruk, bruttoprodukt, mill. kr

# 1630 Åfjord



## Statistikk (SSB), 2015:

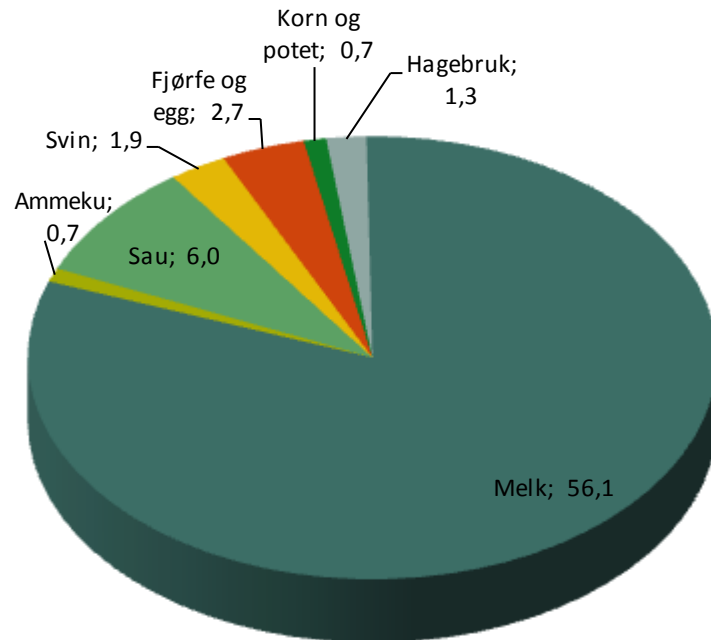
Antall innbyggere	3 248
Totalt areal, km <sup>2</sup>	895
Jordbruksareal i drift, km <sup>2</sup>	27
Produktivt skogareal, km <sup>2</sup>	161
Avvirkning, m <sup>3</sup>	2 414
Antall landbrukseiendommer	449
Antall jordbruksbedrifter	97
Antall sysselsatte i primærnæring	244

## Beregninger, 2015, verdiskaping som bruttoprodukt og sysselsetting

Bruttoprodukt jordbruk, mill. kr <sup>1)</sup>	69,4
Bruttoprodukt skogbruk, mill. kr	0,1
Sum bruttoprodukt primærledd, mill. kr <sup>2)</sup>	76,8
Bruttoprodukt primærledd som andel av Trøndelag	2,0 %
Andel sysselsatte i jordbruk og jordbruksrelatert virksomhet	8,7 %
Andel sysselsatte i skogbruk og skogbruksrelatert virksomhet	0,5 %

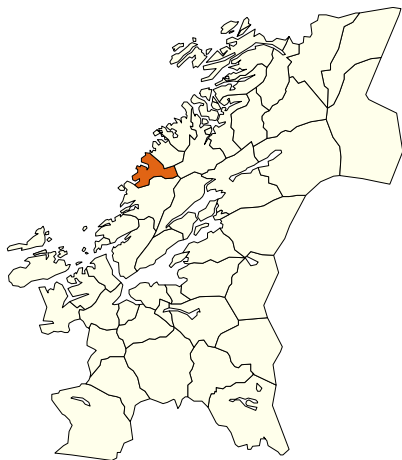
1) Inkl. pelsdyr

2) inkl. tilleggsnæring og reindrift



Verdiskaping jordbruk, bruttoprodukt, mill. kr

# 1632 Roan



## Statistikk (SSB), 2015:

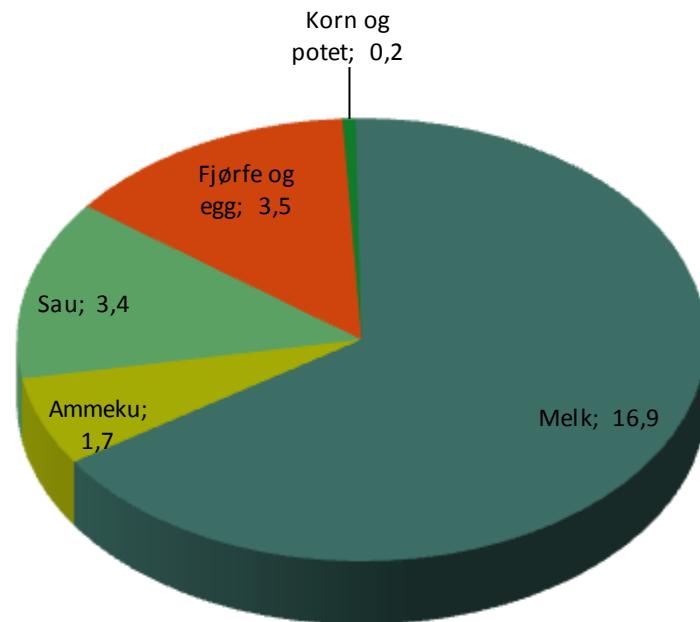
Antall innbyggere	977
Totalt areal, km <sup>2</sup>	355
Jordbruksareal i drift, km <sup>2</sup>	10
Produktivt skogareal, km <sup>2</sup>	38
Avvirkning, m <sup>3</sup>	513
Antall landbrukseiendommer	184
Antall jordbruksbedrifter	42
Antall sysselsatte i primærnæring	101

## Beregninger, 2015, verdiskaping som bruttoprodukt og sysselsetting

Bruttoprodukt jordbruk, mill. kr <sup>1)</sup>	25,6
Bruttoprodukt skogbruk, mill. kr	0,0
Sum bruttoprodukt primærledd, mill. kr <sup>2)</sup>	27,9
Bruttoprodukt primærledd som andel av Trøndelag	0,7 %
Andel sysselsatte i jordbruk og jordbruksrelatert virksomhet	11,2 %
Andel sysselsatte i skogbruk og skogbruksrelatert virksomhet	0,0 %

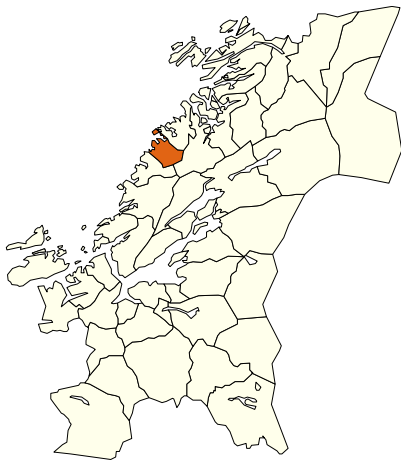
1) Inkl. pelsdyr

2) inkl. tilleggsnæring og reindrift



Verdiskaping jordbruk, bruttoprodukt, mill. kr

# 1633 Osen



## Statistikk (SSB), 2015:

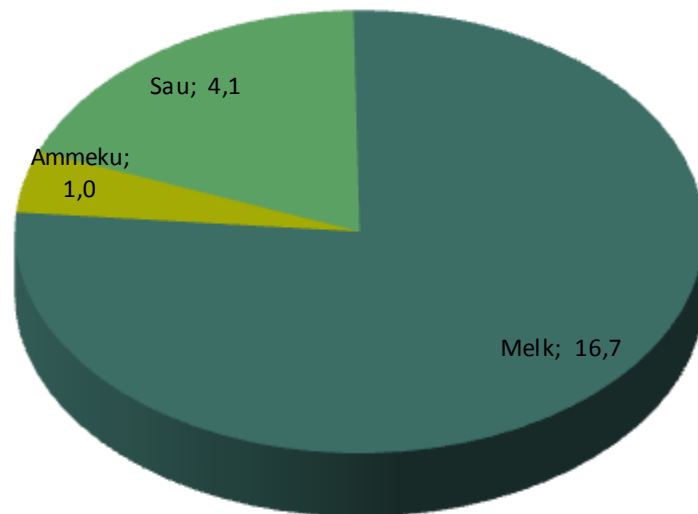
Antall innbyggere	1 010
Totalt areal, km <sup>2</sup>	370
Jordbruksareal i drift, km <sup>2</sup>	8
Produktivt skogareal, km <sup>2</sup>	46
Avvirkning, m <sup>3</sup>	122
Antall landbrukseiendommer	140
Antall jordbruksbedrifter	26
Antall sysselsatte i primærnæring	70

## Beregninger, 2015, verdiskaping som bruttoprodukt og sysselsetting

Bruttoprodukt jordbruk, mill. kr <sup>1)</sup>	21,7
Bruttoprodukt skogbruk, mill. kr	0,0
Sum bruttoprodukt primærledd, mill. kr <sup>2)</sup>	24,3
Bruttoprodukt primærledd som andel av Trøndelag	0,6 %
Andel sysselsatte i jordbruk og jordbruksrelatert virksomhet	5,9 %
Andel sysselsatte i skogbruk og skogbruksrelatert virksomhet	2,7 %

1) Inkl. pelsdyr

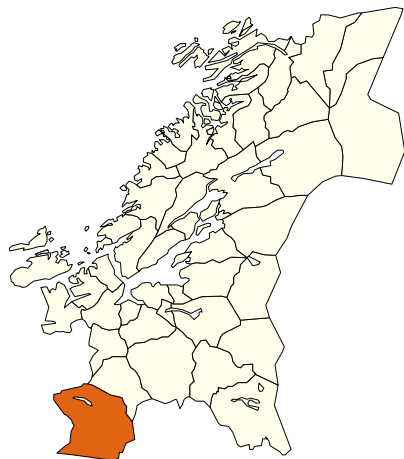
2) inkl. tilleggsnæring og reindrift



Verdiskaping jordbruk, bruttoprodukt, mill. kr



# 1634 Oppdal



## Statistikk (SSB), 2015:

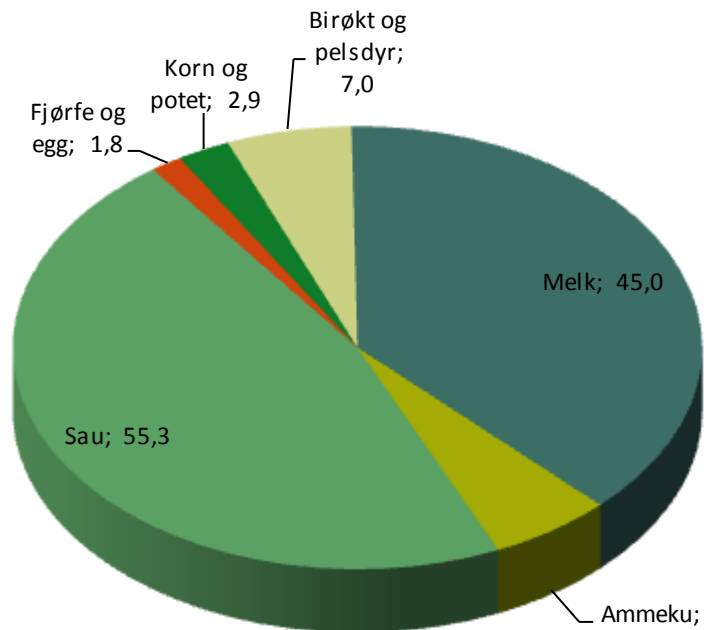
Antall innbyggere	6 852
Totalt areal, km <sup>2</sup>	2 202
Jordbruksareal i drift, km <sup>2</sup>	74
Produktivt skogareal, km <sup>2</sup>	127
Avvirkning, m <sup>3</sup>	9 910
Antall landbrukseiendommer	596
Antall jordbruksbedrifter	222
Antall sysselsatte i primærnæring	273

## Beregninger, 2015, verdiskaping som bruttoprodukt og sysselsetting

Bruttoprodukt jordbruk, mill. kr <sup>1)</sup>	118,8
Bruttoprodukt skogbruk, mill. kr	0,4
Sum bruttoprodukt primærledd, mill. kr <sup>2)</sup>	132,4
Bruttoprodukt primærledd som andel av Trøndelag	3,4 %
Andel sysselsatte i jordbruk og jordbruksrelatert virksomhet	11,0 %
Andel sysselsatte i skogbruk og skogbruksrelatert virksomhet	0,9 %

1) Inkl. pelsdyr

2) inkl. tilleggsnæring og reindrift



Verdiskaping jordbruk, bruttoprodukt, mill. kr

# 1635 Rennebu



## Statistikk (SSB), 2015:

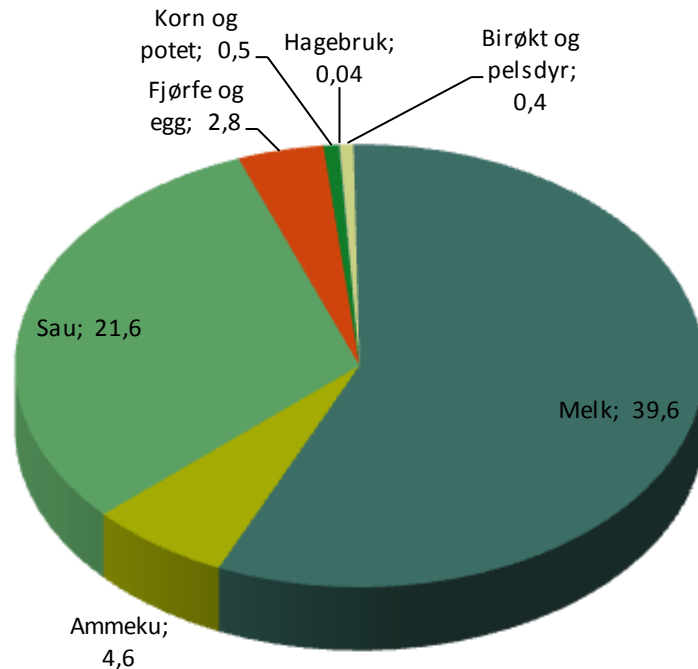
Antall innbyggere	2 567
Totalt areal, km <sup>2</sup>	925
Jordbruksareal i drift, km <sup>2</sup>	38
Produktivt skogareal, km <sup>2</sup>	245
Avvirkning, m <sup>3</sup>	33 241
Antall landbrukseiendommer	489
Antall jordbruksbedrifter	139
Antall sysselsatte i primærnæring	191

## Beregninger, 2015, verdiskaping som bruttoprodukt og sysselsetting

Bruttoprodukt jordbruk, mill. kr <sup>1)</sup>	69,6
Bruttoprodukt skogbruk, mill. kr	1,9
Sum bruttoprodukt primærledd, mill. kr <sup>2)</sup>	84,3
Bruttoprodukt primærledd som andel av Trøndelag	2,2 %
Andel sysselsatte i jordbruk og jordbruksrelatert virksomhet	17,5 %
Andel sysselsatte i skogbruk og skogbruksrelatert virksomhet	3,3 %

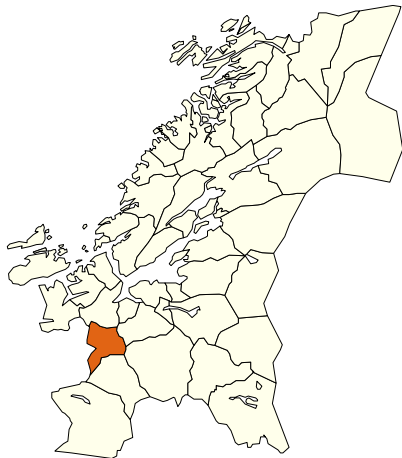
1) Inkl. pelsdyr

2) inkl. tilleggsnæring og reindrift



Verdiskaping jordbruk, bruttoprodukt, mill. kr

# 1636 Meldal



## Statistikk (SSB), 2015:

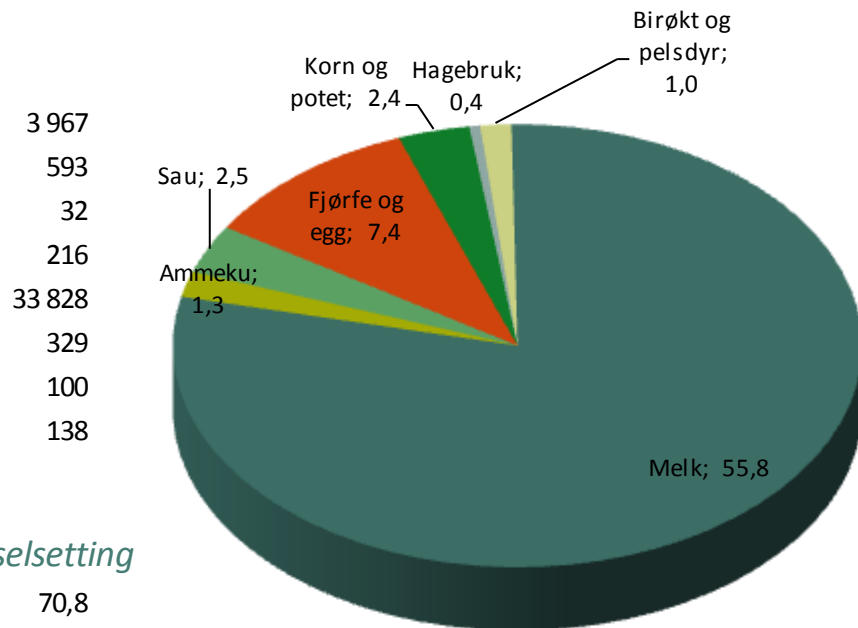
Antall innbyggere	3 967
Totalt areal, km <sup>2</sup>	593
Jordbruksareal i drift, km <sup>2</sup>	32
Produktivt skogareal, km <sup>2</sup>	216
Avvirkning, m <sup>3</sup>	33 828
Antall landbrukseiendommer	329
Antall jordbruksbedrifter	100
Antall sysselsatte i primærnæring	138

## Beregninger, 2015, verdiskaping som bruttoprodukt og sysselsetting

Bruttoprodukt jordbruk, mill. kr <sup>1)</sup>	70,8
Bruttoprodukt skogbruk, mill. kr	2,8
Sum bruttoprodukt primærledd, mill. kr <sup>2)</sup>	83,7
Bruttoprodukt primærledd som andel av Trøndelag	2,2 %
Andel sysselsatte i jordbruk og jordbruksrelatert virksomhet	9,7 %
Andel sysselsatte i skogbruk og skogbruksrelatert virksomhet	3,6 %

1) Inkl. pelsdyr

2) inkl. tilleggsnæring og reindrift



Verdiskaping jordbruk, bruttoprodukt, mill. kr

# 1638 Orkdal



## Statistikk (SSB), 2015:

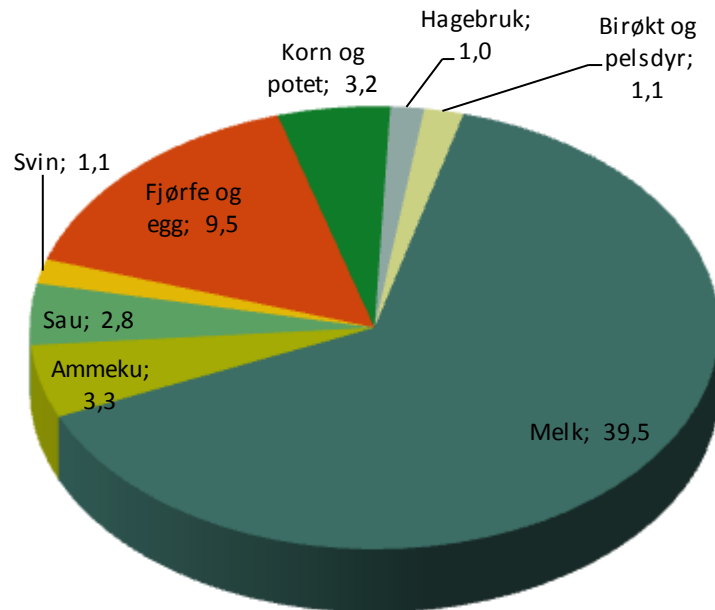
Antall innbyggere	11 722
Totalt areal, km <sup>2</sup>	564
Jordbruksareal i drift, km <sup>2</sup>	39
Produktivt skogareal, km <sup>2</sup>	254
Avvirkning, m <sup>3</sup>	45 521
Antall landbrukseiendommer	668
Antall jordbruksbedrifter	153
Antall sysselsatte i primærnæring	171

## Beregninger, 2015, verdiskaping som bruttoprodukt og sysselsetting

Bruttoprodukt jordbruk, mill. kr <sup>1)</sup>	61,5
Bruttoprodukt skogbruk, mill. kr	7,8
Sum bruttoprodukt primærledd, mill. kr <sup>2)</sup>	80,8
Bruttoprodukt primærledd som andel av Trøndelag	2,1 %
Andel sysselsatte i jordbruk og jordbruksrelatert virksomhet	3,3 %
Andel sysselsatte i skogbruk og skogbruksrelatert virksomhet	0,8 %

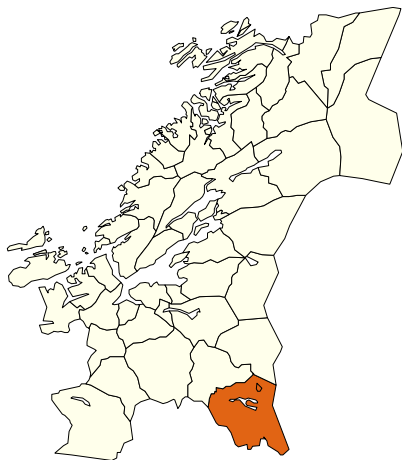
1) Inkl. pelsdyr

2) inkl. tilleggsnæring og reindrift



Verdiskaping jordbruk, bruttoprodukt, mill. kr

# 1640 Røros



## Statistikk (SSB), 2015:

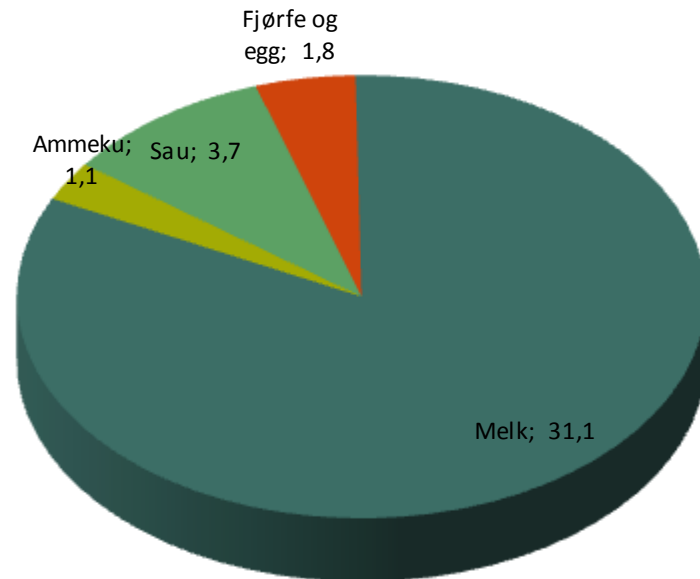
Antall innbyggere	5 593
Totalt areal, km <sup>2</sup>	1 756
Jordbruksareal i drift, km <sup>2</sup>	23
Produktivt skogareal, km <sup>2</sup>	199
Avvirkning, m <sup>3</sup>	326
Antall landbrukseiendommer	569
Antall jordbruksbedrifter	76
Antall sysselsatte i primærnæring	100

## Beregninger, 2015, verdiskaping som bruttoprodukt og sysselsetting

Bruttoprodukt jordbruk, mill. kr <sup>1)</sup>	37,6
Bruttoprodukt skogbruk, mill. kr	0,0
Sum bruttoprodukt primærledd, mill. kr <sup>2)</sup>	49,9
Bruttoprodukt primærledd som andel av Trøndelag	1,3 %
Andel sysselsatte i jordbruk og jordbruksrelatert virksomhet	8,0 %
Andel sysselsatte i skogbruk og skogbruksrelatert virksomhet	1,4 %

1) Inkl. pelsdyr

2) inkl. tilleggsnæring og reindrift



Verdiskaping jordbruk, bruttoprodukt, mill. kr

# 1644 Holtålen



## Statistikk (SSB), 2015:

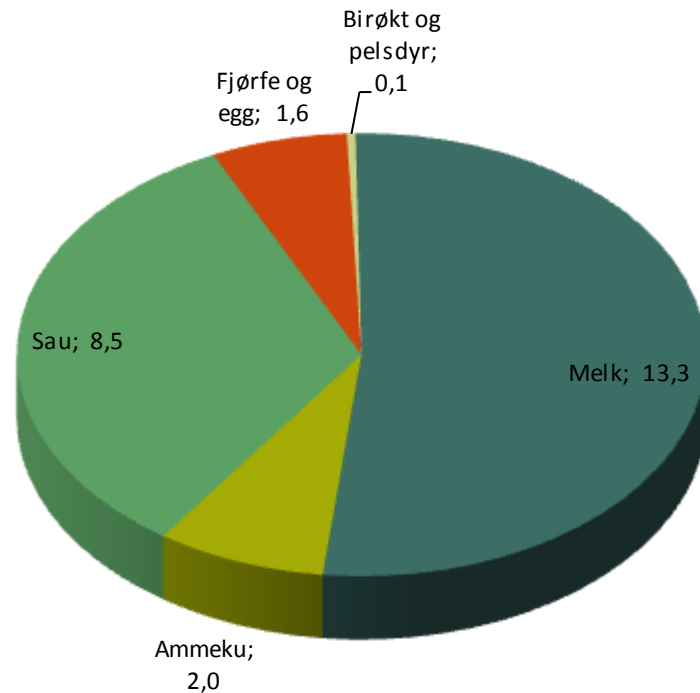
Antall innbyggere	2 014
Totalt areal, km <sup>2</sup>	1 171
Jordbruksareal i drift, km <sup>2</sup>	16
Produktivt skogareal, km <sup>2</sup>	127
Avvirkning, m <sup>3</sup>	20 434
Antall landbrukseiendommer	502
Antall jordbruksbedrifter	74
Antall sysselsatte i primærnæring	63

## Beregninger, 2015, verdiskaping som bruttoprodukt og sysselsetting

Bruttoprodukt jordbruk, mill. kr <sup>1)</sup>	25,5
Bruttoprodukt skogbruk, mill. kr	1,2
Sum bruttoprodukt primærledd, mill. kr <sup>2)</sup>	31,9
Bruttoprodukt primærledd som andel av Trøndelag	0,8 %
Andel sysselsatte i jordbruk og jordbruksrelatert virksomhet	9,5 %
Andel sysselsatte i skogbruk og skogbruksrelatert virksomhet	0,9 %

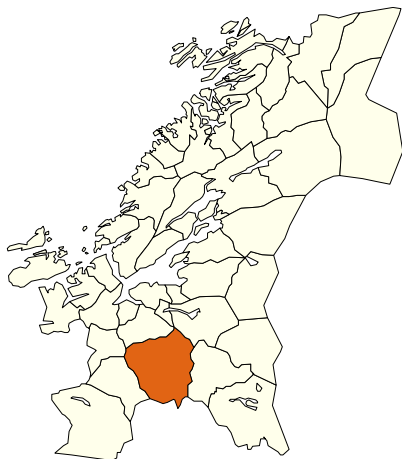
1) Inkl. pelsdyr

2) inkl. tilleggsnæring og reindrift



Verdiskaping jordbruk, bruttoprodukt, mill. kr

# 1648 Midtre Gauldal



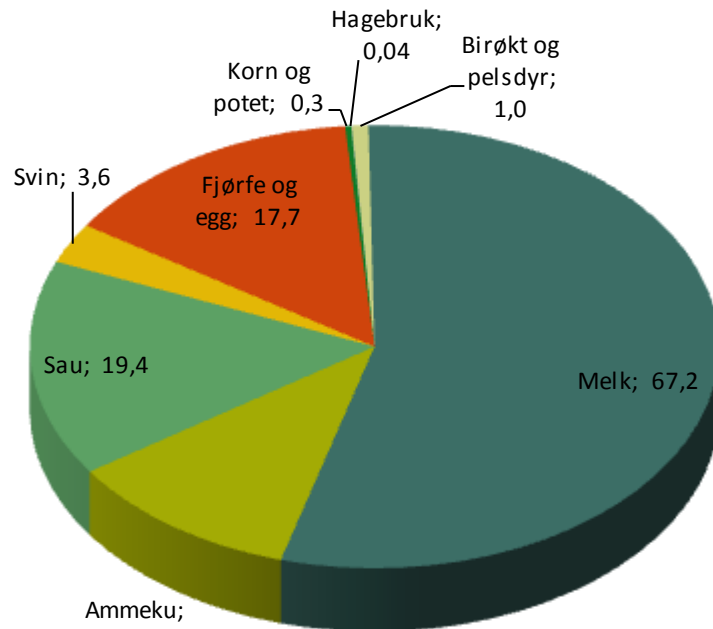
## Statistikk (SSB), 2015:

Antall innbyggere	6 336
Totalt areal, km <sup>2</sup>	1 807
Jordbruksareal i drift, km <sup>2</sup>	53
Produktivt skogareal, km <sup>2</sup>	492
Avvirkning, m <sup>3</sup>	46 952
Antall landbrukseiendommer	811
Antall jordbruksbedrifter	281
Antall sysselsatte i primærnæring	269

## Beregninger, 2015, verdiskaping som bruttoprodukt og sysselsetting

Bruttoprodukt jordbruk, mill. kr <sup>1)</sup>	122,9
Bruttoprodukt skogbruk, mill. kr	10,8
Sum bruttoprodukt primærledd, mill. kr <sup>2)</sup>	154,3
Bruttoprodukt primærledd som andel av Trøndelag	4,0 %
Andel sysselsatte i jordbruk og jordbruksrelatert virksomhet	17,3 %
Andel sysselsatte i skogbruk og skogbruksrelatert virksomhet	7,3 %

1) Inkl. pelsdyr      2) inkl. tilleggsnæring og reindrift



Verdiskaping jordbruk, bruttoprodukt, mill. kr

# 1653 Melhus



## Statistikk (SSB), 2015:

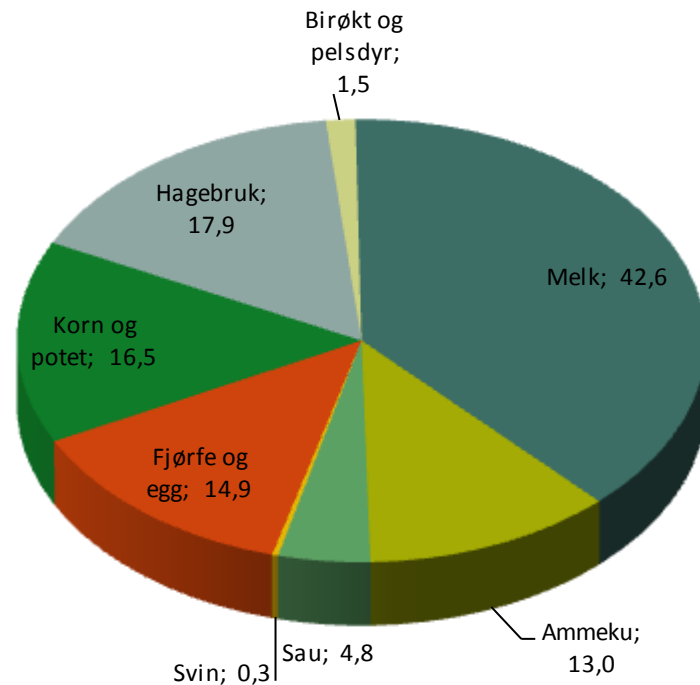
Antall innbyggere	15 916
Totalt areal, km <sup>2</sup>	654
Jordbruksareal i drift, km <sup>2</sup>	69
Produktivt skogareal, km <sup>2</sup>	327
Avvirkning, m <sup>3</sup>	80 962
Antall landbrukseiendommer	823
Antall jordbruksbedrifter	271
Antall sysselsatte i primærnæring	229

## Beregninger, 2015, verdiskaping som bruttoprodukt og sysselsetting

Bruttoprodukt jordbruk, mill. kr <sup>1)</sup>	111,6
Bruttoprodukt skogbruk, mill. kr	11,6
Sum bruttoprodukt primærledd, mill. kr <sup>2)</sup>	145,3
Bruttoprodukt primærledd som andel av Trøndelag	3,7 %
Andel sysselsatte i jordbruk og jordbruksrelatert virksomhet	4,2 %
Andel sysselsatte i skogbruk og skogbruksrelatert virksomhet	0,9 %

1) Inkl. pelsdyr

2) inkl. tilleggsnæring og reindrift



Verdiskaping jordbruk, bruttoprodukt, mill. kr



# 1657 Skaun



## Statistikk (SSB), 2015:

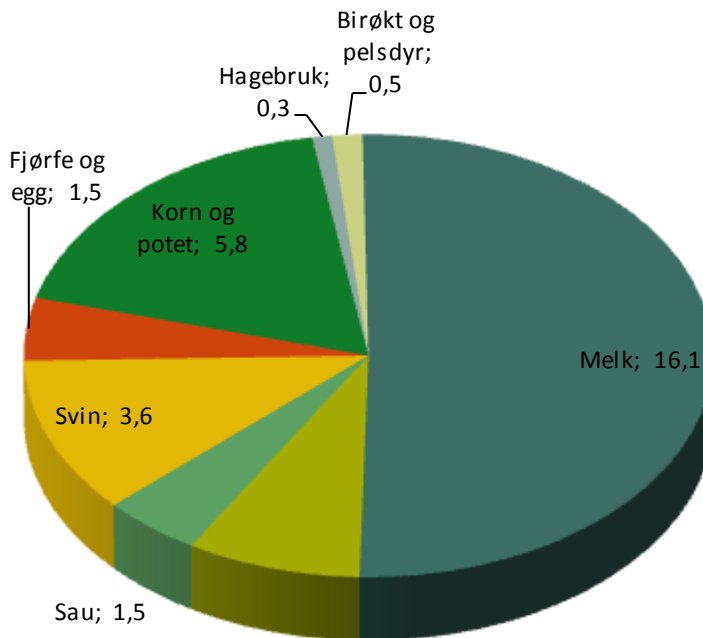
Antall innbyggere	7 668
Totalt areal, km <sup>2</sup>	213
Jordbruksareal i drift, km <sup>2</sup>	29
Produktivt skogareal, km <sup>2</sup>	136
Avvirkning, m <sup>3</sup>	12 133
Antall landbrukseiendommer	396
Antall jordbruksbedrifter	144
Antall sysselsatte i primærnæring	104

## Beregninger, 2015, verdiskaping som bruttoprodukt og sysselsetting

Bruttoprodukt jordbruk, mill. kr <sup>1)</sup>	31,8
Bruttoprodukt skogbruk, mill. kr	12,5
Sum bruttoprodukt primærledd, mill. kr <sup>2)</sup>	51,7
Bruttoprodukt primærledd som andel av Trøndelag	1,3 %
Andel sysselsatte i jordbruk og jordbruksrelatert virksomhet	4,1 %
Andel sysselsatte i skogbruk og skogbruksrelatert virksomhet	1,4 %

1) Inkl. pelsdyr

2) inkl. tilleggsnæring og reindrift



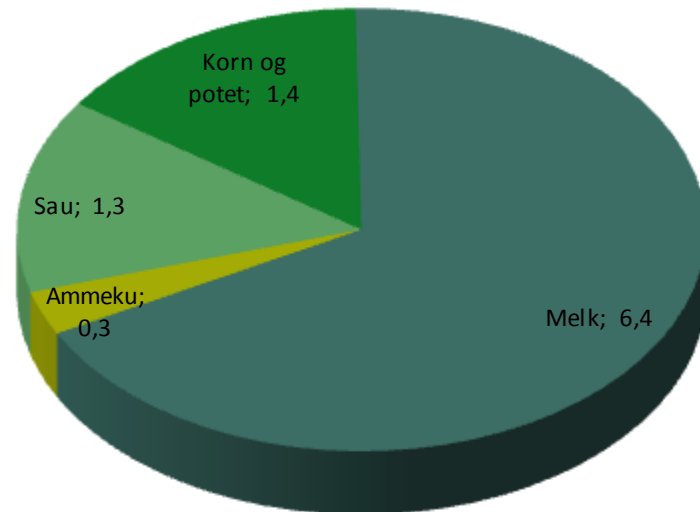
Verdiskaping jordbruk, bruttoprodukt, mill. kr

# 1662 Klæbu



## Statistikk (SSB), 2015:

Antall innbyggere	5 995
Totalt areal, km <sup>2</sup>	175
Jordbruksareal i drift, km <sup>2</sup>	8
Produktivt skogareal, km <sup>2</sup>	92
Avvirkning, m <sup>3</sup>	9 279
Antall landbrukseiendommer	136
Antall jordbruksbedrifter	40
Antall sysselsatte i primærnæring	38



## Beregninger, 2015, verdiskaping som bruttoprodukt og sysselsetting

Bruttoprodukt jordbruk, mill. kr <sup>1)</sup>	9,5
Bruttoprodukt skogbruk, mill. kr	0,8
Sum bruttoprodukt primærledd, mill. kr <sup>2)</sup>	14,2
Bruttoprodukt primærledd som andel av Trøndelag	0,4 %
Andel sysselsatte i jordbruk og jordbruksrelatert virksomhet	1,6 %
Andel sysselsatte i skogbruk og skogbruksrelatert virksomhet	0,5 %

1) Inkl. pelsdyr

2) inkl. tilleggsnæring og reindrift

Verdiskaping jordbruk, bruttoprodukt, mill. kr

# 1663 Malvik



## Statistikk (SSB), 2015:

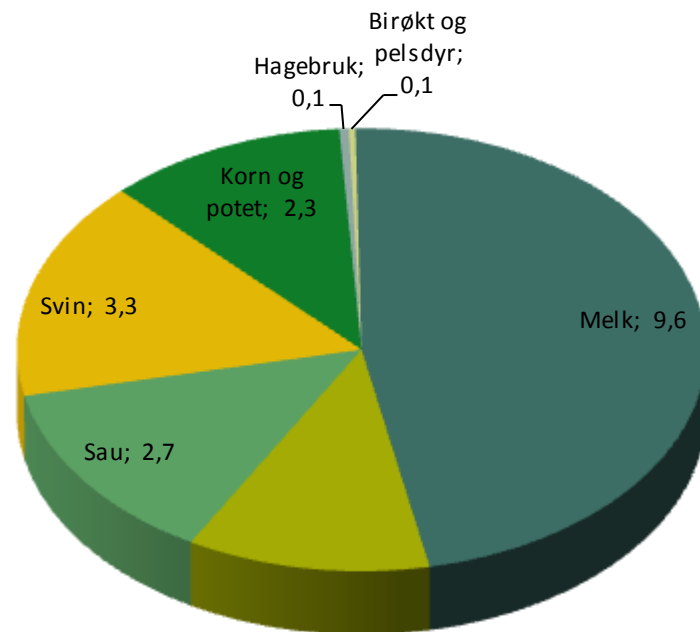
Antall innbyggere	13 498
Totalt areal, km <sup>2</sup>	162
Jordbruksareal i drift, km <sup>2</sup>	14
Produktivt skogareal, km <sup>2</sup>	112
Avvirkning, m <sup>3</sup>	20 387
Antall landbrukseiendommer	167
Antall jordbruksbedrifter	67
Antall sysselsatte i primærnæring	67

## Beregninger, 2015, verdiskaping som bruttoprodukt og sysselsetting

Bruttoprodukt jordbruk, mill. kr <sup>1)</sup>	20,4
Bruttoprodukt skogbruk, mill. kr	1,6
Sum bruttoprodukt primærledd, mill. kr <sup>2)</sup>	27,5
Bruttoprodukt primærledd som andel av Trøndelag	0,7 %
Andel sysselsatte i jordbruk og jordbruksrelatert virksomhet	8,3 %
Andel sysselsatte i skogbruk og skogbruksrelatert virksomhet	0,3 %

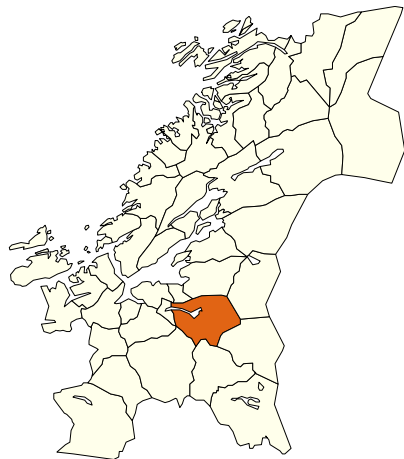
1) Inkl. pelsdyr

2) inkl. tilleggsnæring og reindrift



Verdiskaping jordbruk, bruttoprodukt, mill. kr

# 1664 Selbu



## Statistikk (SSB), 2015:

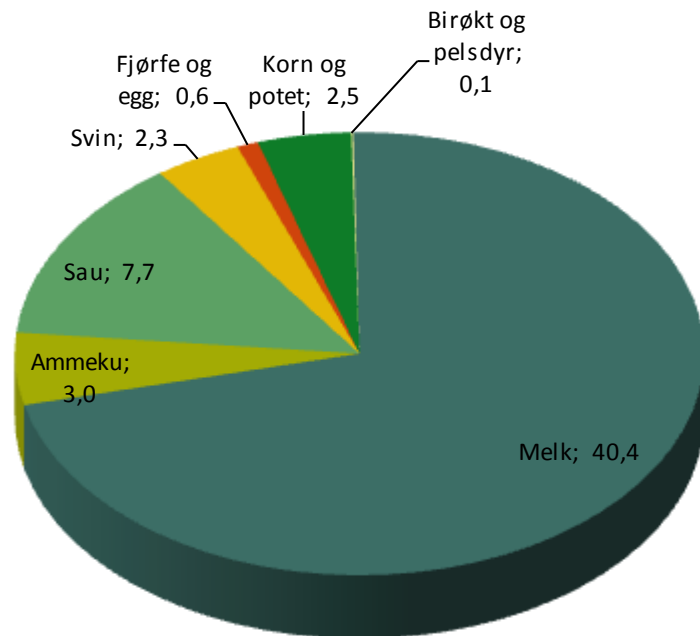
Antall innbyggere	4 078
Totalt areal, km <sup>2</sup>	1 141
Jordbruksareal i drift, km <sup>2</sup>	34
Produktivt skogareal, km <sup>2</sup>	321
Avvirkning, m <sup>3</sup>	60 570
Antall landbrukseiendommer	664
Antall jordbruksbedrifter	138
Antall sysselsatte i primærnæring	158

## Beregninger, 2015, verdiskaping som bruttoprodukt og sysselsetting

Bruttoprodukt jordbruk, mill. kr <sup>1)</sup>	56,5
Bruttoprodukt skogbruk, mill. kr	6,9
Sum bruttoprodukt primærledd, mill. kr <sup>2)</sup>	74,7
Bruttoprodukt primærledd som andel av Trøndelag	1,9%
Andel sysselsatte i jordbruk og jordbruksrelatert virksomhet	12,3%
Andel sysselsatte i skogbruk og skogbruksrelatert virksomhet	10,8%

1) Inkl. pelsdyr

2) inkl. tilleggsnæring og reindrift



Verdiskaping jordbruk, bruttoprodukt, mill. kr

# 1665 Tydal



## Statistikk (SSB), 2015:

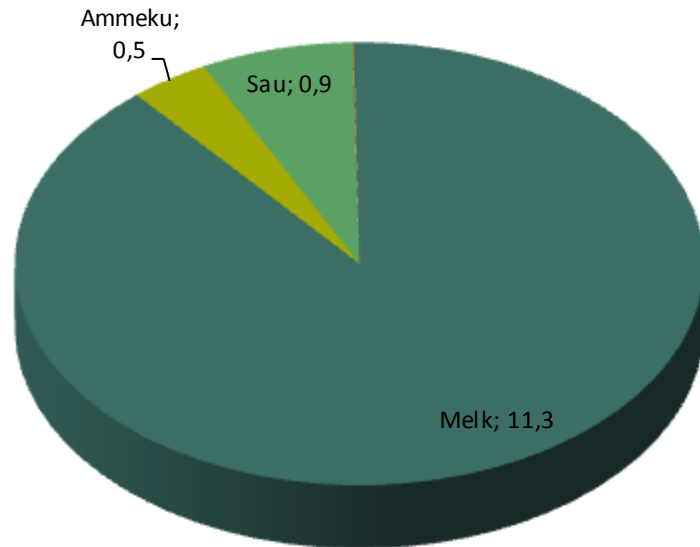
Antall innbyggere	863
Totalt areal, km <sup>2</sup>	1 217
Jordbruksareal i drift, km <sup>2</sup>	9
Produktivt skogareal, km <sup>2</sup>	143
Avvirkning, m <sup>3</sup>	11 331
Antall landbrukseiendommer	141
Antall jordbruksbedrifter	35
Antall sysselsatte i primærnæring	43

## Beregninger, 2015, verdiskaping som bruttoprodukt og sysselsetting

Bruttoprodukt jordbruk, mill. kr <sup>1)</sup>	12,7
Bruttoprodukt skogbruk, mill. kr	0,7
Sum bruttoprodukt primærledd, mill. kr <sup>2)</sup>	22,2
Bruttoprodukt primærledd som andel av Trøndelag	0,6 %
Andel sysselsatte i jordbruk og jordbruksrelatert virksomhet	10,3 %
Andel sysselsatte i skogbruk og skogbruksrelatert virksomhet	2,4 %

1) Inkl. pelsdyr

2) inkl. tilleggsnæring og reindrift



Verdiskaping jordbruk, bruttoprodukt, mill. kr