

# Framtidsutsikter for produksjon av slaktegris i Rogaland

Resultat spørreundersøkelsen 2022

I oktober 2022 svarte bøndene (foretakene) i Rogaland på en spørreundersøkelse utsendt av det regionale landbruks-partnerskapet. De mest sentrale spørsmålene går på hvilke produksjoner foretakene har i dag og hva bøndene selv tror produksjonene på garden blir om 15 år. Bøndene svarte videre på hva som ligger bak valgene fremover og hvilke kunnskapsbehov de trenger.

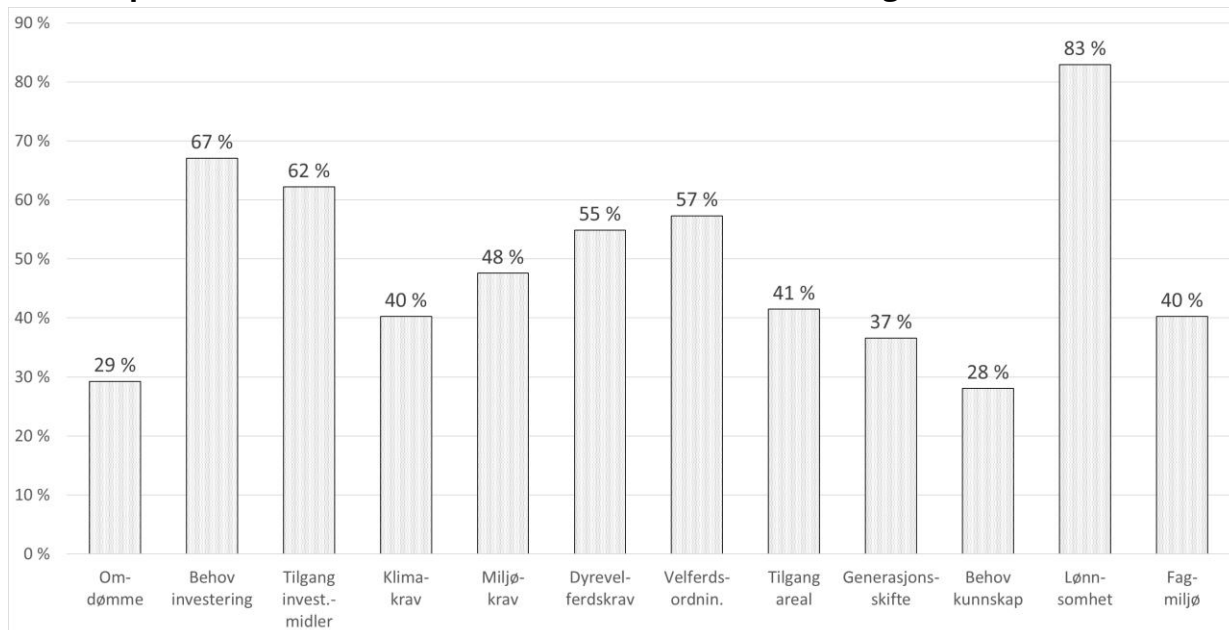
**Tabellene nedenfor bygger på antall svar/avkryss (respondenter) i dag og om 15 år og gjelder kun for de som har slaktegris. Prosentene kan fort bli store når det er få svar. Dette er viktig å ta med i vurdering og tolkning av funnene.**

## 1. Slaktegris

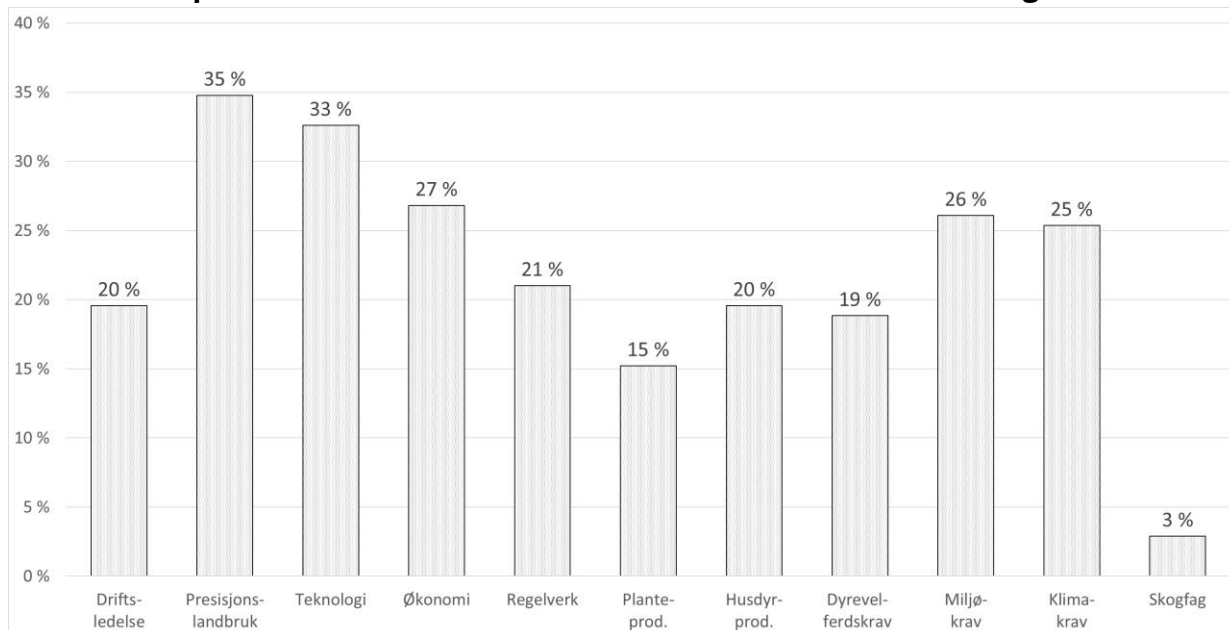
Kommune	Forespurt totalt (alle produksjoner)	Antall respondenter med slaktegris i dag	Antall respondenter med slaktegris om 15 år	%-vis med slaktegris om 15 år
Bjerkreim	184	10	6	60 %
Bokn	37	2	1	50 %
Eigersund	161	3	1	33 %
Gjesdal	143	9	8	89 %
Haugesund	27			
Hjelmeland	186	5	5	100 %
Hå	415	38	25	66 %
Karmøy	218	1	1	100 %
Klepp	282	20	17	85 %
Lund	104	3	2	67 %
Randaberg	60	4	2	50 %
Sandnes	331	11	5	45 %
Sauda	57	1	1	100 %
Sokndal	82		1	
Sola	139	11	6	55 %
Stavanger	371	10	5	50 %
Strand	140	3	3	100 %
Suldal	207	2	2	100 %
Time	235	27	21	78 %
Tysvær	253	12	7	58 %
Vindafjord	377	23	19	83 %
<b>Rogaland</b>	<b>4 009</b>	<b>195</b>	<b>138</b>	<b>71 %</b>

**Merk:** 25 bønder vil starte opp med slaktegris innen 15 år er med i oversikten.

## 2. Hva påvirker 82 bønder til å vurdere å slutte med slaktegris innen 15 år.



## 3. Kunnskapsbehov for de 138 bøndene som vil fortsette med slaktegris om 15 år?



# Framtidsutsikter for produksjon av smågris i Rogaland

## Resultat spørreundersøkelsen 2022

I oktober 2022 svarte bøndene (foretakene) i Rogaland på en spørreundersøkelse utsendt av det regionale landbrukspartnerskapet. De mest sentrale spørsmålene går på hvilke produksjoner foretakene har i dag og hva bøndene selv tror produksjonene på garden blir om 15 år. Bøndene svarte videre på hva som ligger bak valgene fremover og hvilke kunnskapsbehov de trenger.

**Tabellene nedenfor bygger på antall svar/avkryss (respondenter) i dag og om 15 år og gjelder kun for de som har smågris. Prosentene kan fort bli store når det er få svar. Dette er viktig å ta med i vurdering og tolkning av funnene.**

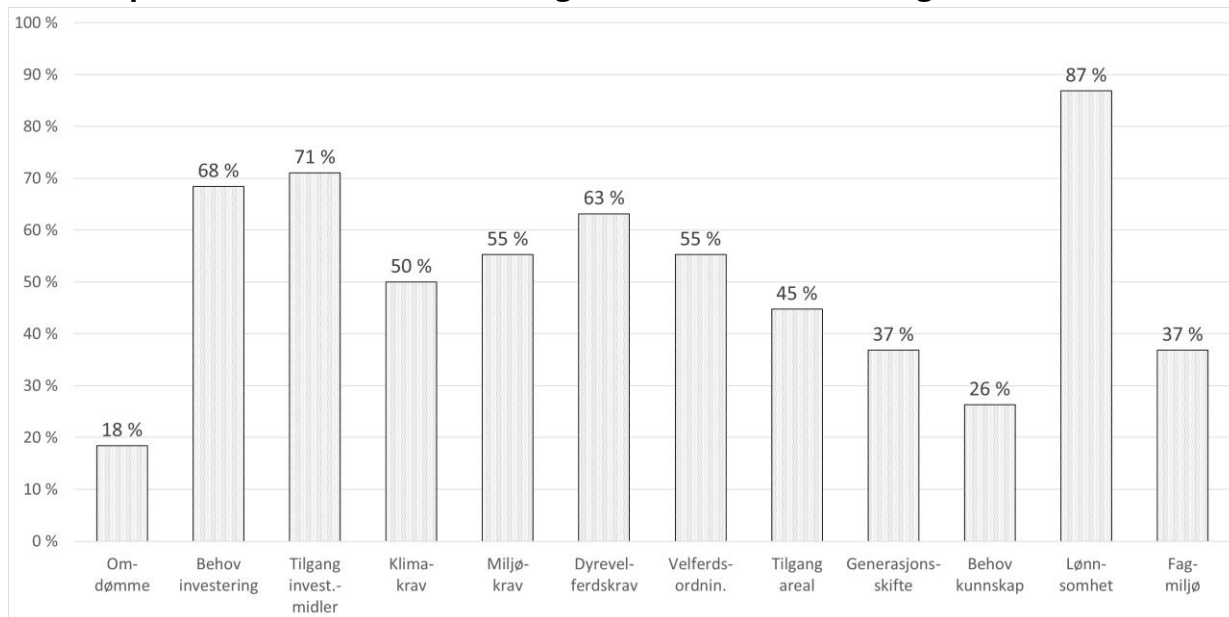
### 1. Smågris

Kommune	Forespurt totalt (alle produksjoner)	Antall respondenter med smågris i dag	Antall respondenter med smågris om 15 år	%-vis med smågris om 15 år
Bjerkreim	184			
Bokn	37	1	1	100 %
Eigersund	161		1	
Gjesdal	143	3	5	167 %
Haugesund	27			
Hjelmeland	186	4	5	125 %
Hå	415	28	18	64 %
Karmøy	218	1	1	100 %
Klepp	282	14	10	71 %
Lund	104			
Randaberg	60	1		0 %
Sandnes	331	4	3	75 %
Sauda	57			
Sokndal	82	1	1	100 %
Sola	139	4	3	75 %
Stavanger	371	5	2	40 %
Strand	140	2	2	100 %
Suldal	207	1	1	100 %
Time	235	14	6	43 %
Tysvær	253	4	2	50 %
Vindafjord	377	6	3	50 %
<b>Rogaland</b>	<b>4 009</b>	<b>93</b>	<b>64</b>	<b>69 %</b>

**Merk:** 38 smågrisprodusenter vil utvikle sin produksjon innen 15 år.

9 bønder som vil starte opp med smågris innen 15 år er med i denne oversikten.

## 2. Hva påvirket 38 bønder mest i valget om å slutte med smågris innen 15 år?



## 3. Kunnskapsbehov for de 64 bøndene som vil fortsette med smågris om 15 år.

