



NIBIO

NORSK INSTITUTT FOR
BIOØKONOMI

VEDLEGG TIL NIBIO RAPPORT VOL.: 2, NR.: 75, 2016

Verdiskaping i landbruk og landbruksbasert verksemd i Rogaland

KOMMUNESIDER ROGALAND



Kommunesider for Rogaland

Dette vedlegget til NIBIO-rapport 75-2016¹ inneheld ei side med informasjon for kvar kommune i Rogaland. Denne informasjonen er dels offentleg tilgjengeleg statistikk frå Statistisk sentralbyrå (SSB), dels er det resultat frå prosjektet Verdiskaping i landbruk og landbruksbasert verksemd i Rogaland. Prosjektet har vore eit samarbeidsprosjekt mellom Norsk institutt for bioøkonomi (NIBIO) og Østlandsforskning (ØF), og er gjennomført på oppdrag frå bondelaget i Rogaland.

Statistikk henta frå SSB

- tal innbyggjarar
- totalt areal i kommunen, km²
- jordbruksareal, km²
- produktivt skogareal, km²
- avvirking, m³
- tal landbrukseigedomar
- tal jordbruksbedrifter
- sysselsettingsprosent
- prosent sysselsette i primærnæring
- tal sysselsette i landbruksbasert industri

Resultat frå berekningar, NIBIO og ØF

- bruttoprodukt jordbruk, mill. kr
- bruttoprodukt skogbruk, mill. kr
- bruttoprodukt tilleggsnæring, mill. kr
- bruttoprodukt landbruksbasert industri, mill. kr
- verdiskaping frå landbruk og landbruksbasert industri som prosent av total verdiskaping i kommunen
- tal årsverk i jordbruket
- tal årsverk skogbruk
- tal årsverk i tilleggsnæring
- tal sysselsette landbruksbasert industri

I tillegg til statistikk frå SSB og resultat frå egne berekningar, inneheld kommunesidene også ein figur som viser verdiskaping frå jordbruket fordelt på ulike driftsformer. Bruttoproduct er nytta som mål på verdiskaping. Bruttoproduct er definert som summen av inntekter inkludert verdien av familien sitt arbeid på nyanlegg, fråtrekt alle kostnader unntatt avskrivningar, leigd hjelp, og jordleige.

Alle resultatata frå verdiskapingsberekningane som vert presenterte for kommunane, er også presenterte i Knutsen m.fl. (2016), men er her samla for kvar kommune. I Knutsen m.fl. (2016) er metodar og datagrunnlag nærare omtalte.

Kommunane er sorterte etter kommunenummer.

Kommuneoversikt:

1101	Eigersund	1121	Time	1141	Finnøy
1102	Sandnes	1122	Gjesdal	1142	Rennesøy
1103	Stavanger	1124	Sola	1144	Kvitsøy
1106	Haugesund	1127	Randaberg	1145	Bokn
1111	Sokndal	1129	Forsand	1146	Tysvær
1112	Lund	1130	Strand	1149	Karmøy
1114	Bjerkreim	1133	Hjelmeland	1151	Utsira
1119	Hå	1134	Suldal	1160	Vindafjord
1120	Klepp	1135	Sauda		

¹ Knutsen mfl., 2016. NIBIO rapport vol.:2, nr.:75, 2016. Verdiskaping i landbruk og landbruksbasert industri i Rogaland.

1101 Eigersund



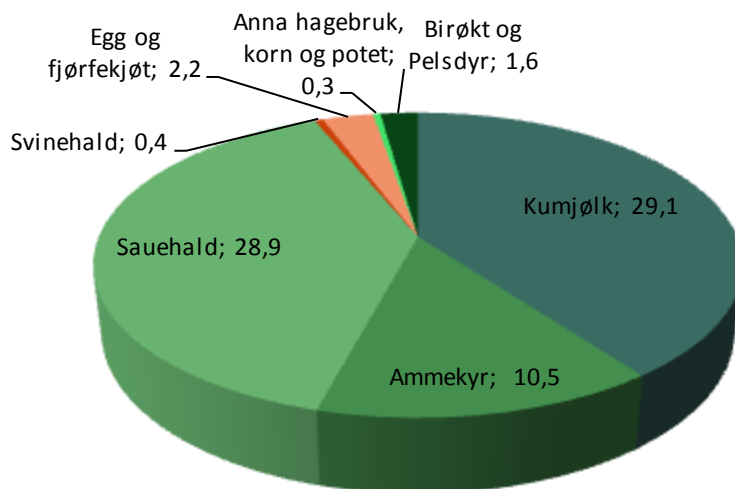
Statistikk (SSB), 2014:

Tal inbyggjarar	14 811
Totalt areal, km ²	387
Jordbruksareal i drift, km ²	53
Produktivt skogareal, km ²	53
Avvirking, m ³	2 481
Tal landbrukseigedomar	484
Tal jordbruksbedrifter	196
Sysselsettingsprosent	72
Sysselsette i primærnæring	2 %

Berekingar, 2014, verdiskaping som bruttoprodukt

Bruttoprodukt jordbruk, mill. kr	73,0
Bruttoprodukt skogbruk, mill. kr	7,0
Bruttoprodukt tilleggsnæring, mill. kr	5,4
Bruttoprodukt landbruksbasert industri, mill. kr	83,4
Totalt bruttoprodukt kommune, mill. kr	5 202
Verdiskaping landb. og landbr.basert industri, % av verdiskaping kommune	3,2 %
Årsverk jordbruk	221
Tal sysselsette skogbruksnæringa (SSB), 2014	5
Årsverk tilleggsnæring	9
Tal sysselsette i landbruksbasert industri som er avhengig av landbruk	105

Verdiskaping jordbruk, Eigersund, bruttoprod., mill. kr



1102 Sandnes



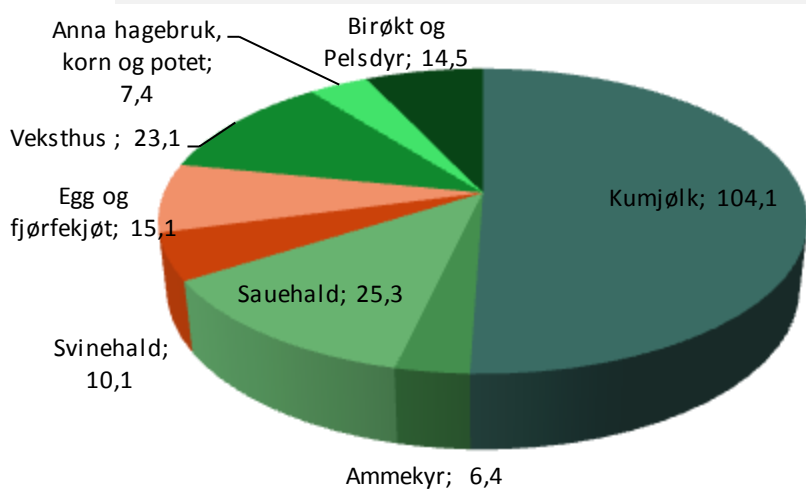
Statistikk (SSB), 2014:

Tal inbyggjarar	71 900
Totalt areal, km ²	285
Jordbruksareal i drift, km ²	77
Produktivt skogareal, km ²	63
Avvirking, m ³	9 456
Tal landbrukseigedomar	757
Tal jordbruksbedrifter	341
Sysselsettingsprosent	74
Sysselsette i primærnæring	1 %

Berekingar, 2014, verdiskaping som bruttoprodukt

Bruttoprodukt jordbruk, mill. kr	205,9
Bruttoprodukt skogbruk, mill. kr	12,2
Bruttoprodukt tilleggsnæring, mill. kr	12,1
Bruttoprodukt landbruksbasert industri, mill. kr	110,4
Totalt bruttoprodukt kommune, mill. kr	32 953
Verdiskaping landb. og landbr.basert industri, % av verdiskaping kommune	1,0 %
Årsverk jordbruk	456
Tal sysselsette skogbruksnæringa (SSB), 2014	14
Årsverk tilleggsnæring	16
Tal sysselsette i landbruksbasert industri som er avhengig av landbruk	139

Verdiskaping jordbruk, Sandnes, bruttoprodukt, mill. kr



1103 Stavanger



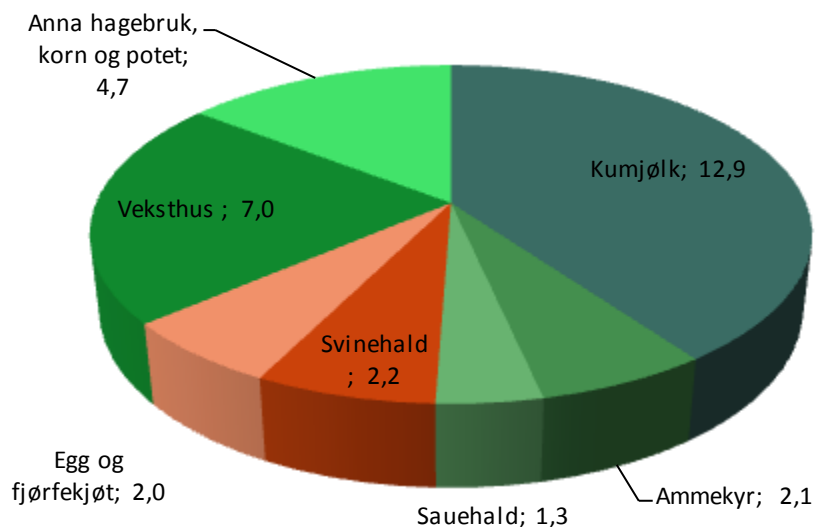
Statistikk (SSB), 2014:

Tal inbyggjarar	130 754
Totalt areal, km ²	68
Jordbruksareal i drift, km ²	11
Produktivt skogareal, km ²	4
Avvirking, m ³	635
Tal landbrukseigedomar	304
Tal jordbruksbedrifter	60
Sysselsettingsprosent	72
Sysselsette i primærnæring	0%

Berekingar, 2014, verdiskaping som bruttoprodukt

Bruttoprodukt jordbruk, mill. kr	32,3
Bruttoprodukt skogbruk, mill. kr	1,1
Bruttoprodukt tilleggsnæring, mill. kr	1,9
Bruttoprodukt landbruksbasert industri, mill. kr	766,4
Totalt bruttoprodukt kommune, mill. kr	82 699
Verdiskaping landb. og landbr.basert industri, % av verdiskaping kommune	1,0%
Årsverk jordbruk	76
Tal sysselsette skogbruksnæringa (SSB), 2014	9
Årsverk tilleggsnæring	3
Tal sysselsette i landbruksbasert industri som er avhengig av landbruk	965

Verdiskaping jordbruk, Stavanger, bruttoprod., mill. kr



1106 Haugesund



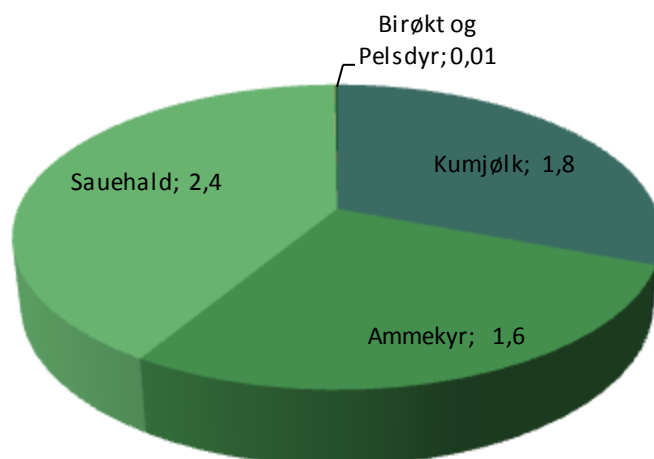
Statistikk (SSB), 2014:

Tal inbyggjarar	36 099
Totalt areal, km ²	68
Jordbruksareal i drift, km ²	7
Produktivt skogareal, km ²	14
Avvirking, m ³	338
Tal landbrukseigedomar	171
Tal jordbruksbedrifter	32
Sysselsettingsprosent	68
Sysselsette i primærnæring	0%

Berekingar, 2014, verdiskaping som bruttoprodukt

Bruttoprodukt jordbruk, mill. kr	5,8
Bruttoprodukt skogbruk, mill. kr	0,8
Bruttoprodukt tilleggsnæring, mill. kr	0,9
Bruttoprodukt landbruksbasert industri, mill. kr	52,4
Totalt bruttoprodukt kommune, mill. kr	18 135
Verdiskaping landb. og landbr.basert industri, % av verdiskaping kommune	0,3%
Årsverk jordbruk	19
Tal sysselsette skogbruksnæringa (SSB), 2014	2
Årsverk tilleggsnæring	1
Tal sysselsette i landbruksbasert industri som er avhengig av landbruk	66

Verdiskaping jordbruk, Haugesund, bruttoprod., mill. kr



1111 Sokndal



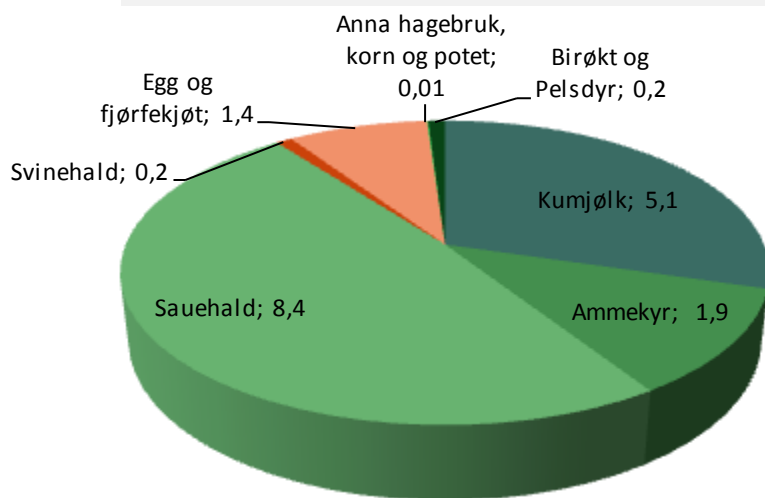
Statistikk (SSB), 2014:

Tal inbyggjarar	3 303
Totalt areal, km ²	267
Jordbruksareal i drift, km ²	13
Produktivt skogareal, km ²	36
Avvirking, m ³	-
Tal landbrukseigedomar	279
Tal jordbruksbedrifter	82
Sysselsettingsprosent	71
Sysselsette i primærnæring	2 %

Berekingar, 2014, verdiskaping som bruttoprodukt

Bruttoprodukt jordbruk, mill. kr	17,3
Bruttoprodukt skogbruk, mill. kr	3,5
Bruttoprodukt tilleggsnæring, mill. kr	2,6
Bruttoprodukt landbruksbasert industri, mill. kr	-
Totalt bruttoprodukt kommune, mill. kr	1 173
Verdiskaping landb. og landbr.basert industri, % av verdiskaping kommune	2,0 %
Årsverk jordbruk	54
Tal sysselsette skogbruksnæringa (SSB), 2014	1
Årsverk tilleggsnæring	4
Tal sysselsette i landbruksbasert industri som er avhengig av landbruk	-

Verdiskaping jordbruk, Sokndal, bruttoprod., mill. kr



1112 Lund



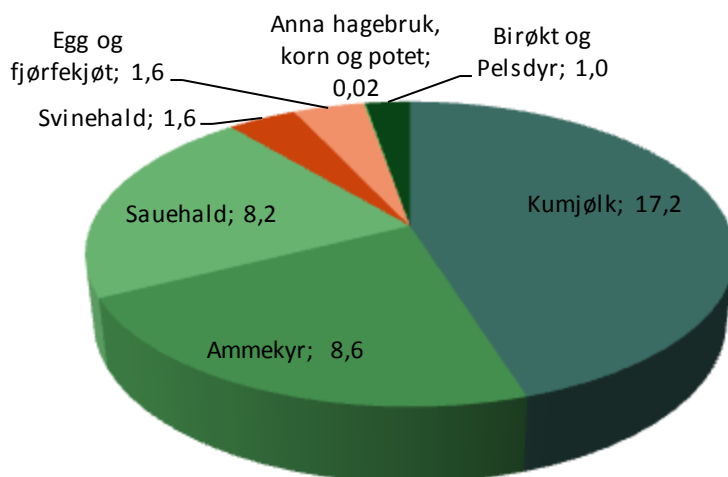
Statistikk (SSB), 2014:

Tal inbyggjarar	3 225
Totalt areal, km ²	354
Jordbruksareal i drift, km ²	22
Produktivt skogareal, km ²	66
Avvirking, m ³	2 071
Tal landbrukseigedomar	306
Tal jordbruksbedrifter	103
Sysselsettingsprosent	70
Sysselsette i primærnæring	3 %

Berekningar, 2014, verdiskaping som bruttoprodukt

Bruttoprodukt jordbruk, mill. kr	38,2
Bruttoprodukt skogbruk, mill. kr	8,4
Bruttoprodukt tilleggsnæring, mill. kr	4,6
Bruttoprodukt landbruksbasert industri, mill. kr	2,4
Totalt bruttoprodukt kommune, mill. kr	1 173
Verdiskaping landb. og landbr.basert industri, % av verdiskaping kommune	4,6 %
Årsverk jordbruk	111
Tal sysselsette skogbruksnæringa (SSB), 2014	3
Årsverk tilleggsnæring	8
Tal sysselsette i landbruksbasert industri som er avhengig av landbruk	3

Verdiskaping jordbruk, Lund, bruttoprod., mill. kr



1114 Bjerkreim



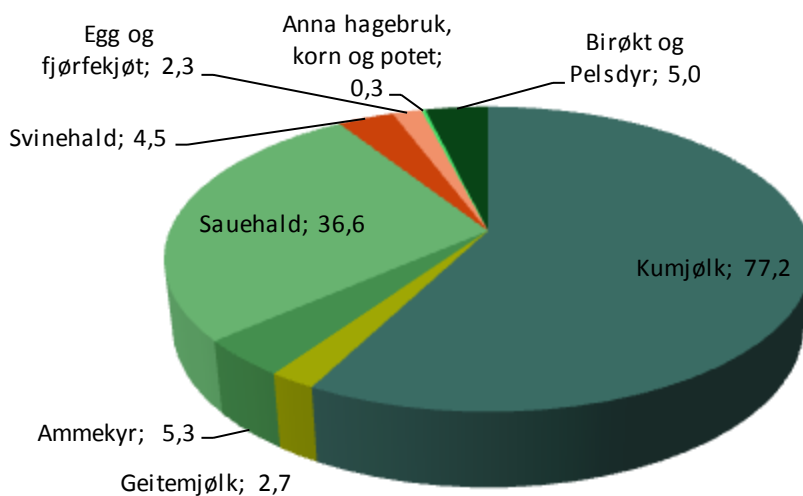
Statistikk (SSB), 2014:

Tal inbyggjarar	2 820
Totalt areal, km ²	577
Jordbruksareal i drift, km ²	57
Produktivt skogareal, km ²	64
Avvirking, m ³	170
Tal landbrukseigedomar	274
Tal jordbruksbedrifter	203
Sysselsettingsprosent	78
Sysselsette i primærnæring	10 %

Berekingar, 2014, verdiskaping som bruttoprodukt

Bruttoprodukt jordbruk, mill. kr	133,9
Bruttoprodukt skogbruk, mill. kr	9,7
Bruttoprodukt tilleggsnæring, mill. kr	11,5
Bruttoprodukt landbruksbasert industri, mill. kr	4,8
Totalt bruttoprodukt kommune, mill. kr	827
Verdiskaping landb. og landbr.basert industri, % av verdiskaping kommune	19,3 %
Årsverk jordbruk	375
Tal sysselsette skogbruksnæringa (SSB), 2014	13
Årsverk tilleggsnæring	13
Tal sysselsette i landbruksbasert industri som er avhengig av landbruk	6

Verdiskaping jordbruk, Bjerkreim, bruttoprod., mill. kr



1119 Hå



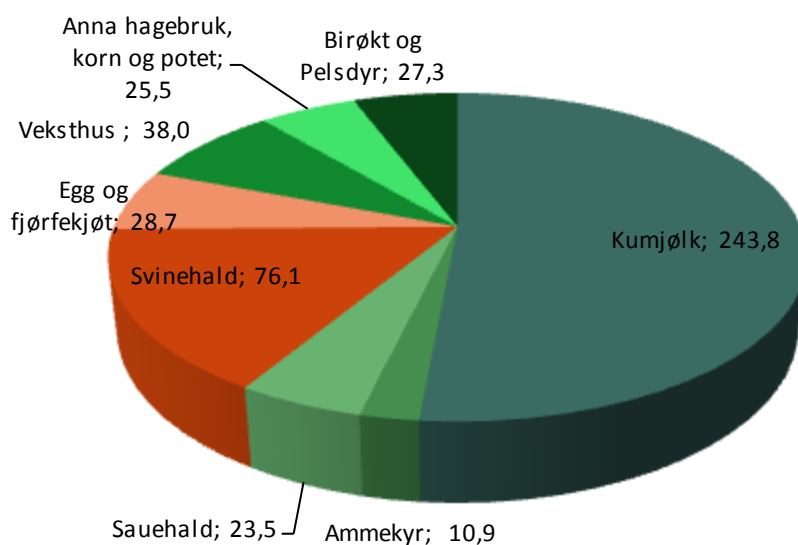
Statistikk (SSB), 2014:

Tal inbyggjarar	18 115
Totalt areal, km ²	248
Jordbruksareal i drift, km ²	119
Produktivt skogareal, km ²	11
Avvirking, m ³	464
Tal landbrukseigedomar	717
Tal jordbruksbedrifter	476
Sysselsettingsprosent	77
Sysselsette i primærnæring	6 %

Berekingar, 2014, verdiskaping som bruttoprodukt

Bruttoprodukt jordbruk, mill. kr	473,9
Bruttoprodukt skogbruk, mill. kr	1,5
Bruttoprodukt tilleggsnæring, mill. kr	12,3
Bruttoprodukt landbruksbasert industri, mill. kr	630,6
Totalt bruttoprodukt kommune, mill. kr	5 814
Verdiskaping landb. og landbr.basert industri, % av verdiskaping kommune	19,2 %
Årsverk jordbruk	944
Tal sysselsette skogbruksnæringa (SSB), 2014	2
Årsverk tilleggsnæring	14
Tal sysselsette i landbruksbasert industri som er avhengig av landbruk	794

Verdiskaping jordbruk, Hå, bruttoprod., mill. kr



1120 Klepp



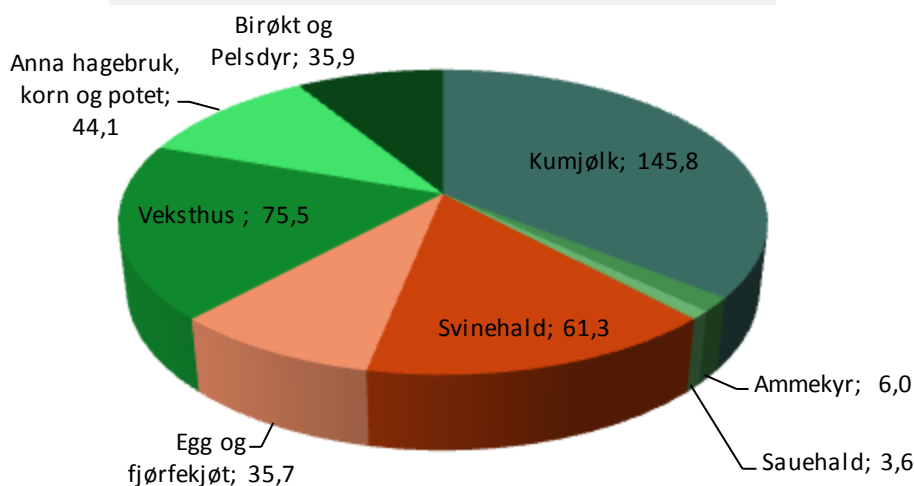
Statistikk (SSB), 2014:

Tal inbyggjarar	18 485
Totalt areal, km ²	102
Jordbruksareal i drift, km ²	75
Produktivt skogareal, km ²	3
Avvirking, m ³	423
Tal landbrukseigedomar	535
Tal jordbruksbedrifter	333
Sysselsettingsprosent	76
Sysselsette i primærnæring	4 %

Berekingar, 2014, verdiskaping som bruttoprodukt

Bruttoprodukt jordbruk, mill. kr	408,0
Bruttoprodukt skogbruk, mill. kr	1,9
Bruttoprodukt tilleggsnæring, mill. kr	8,4
Bruttoprodukt landbruksbasert industri, mill. kr	367,7
Totalt bruttoprodukt kommune, mill. kr	6 330
Verdiskaping landb. og landbr.basert industri, % av verdiskaping kommune	12,4 %
Årsverk jordbruk	791
Tal sysselsette skogbruksnæringa (SSB), 2014	1
Årsverk tilleggsnæring	9
Tal sysselsette i landbruksbasert industri som er avhengig av landbruk	463

Verdiskaping jordbruk, Klepp, bruttoprod., mill. kr



1121 Time



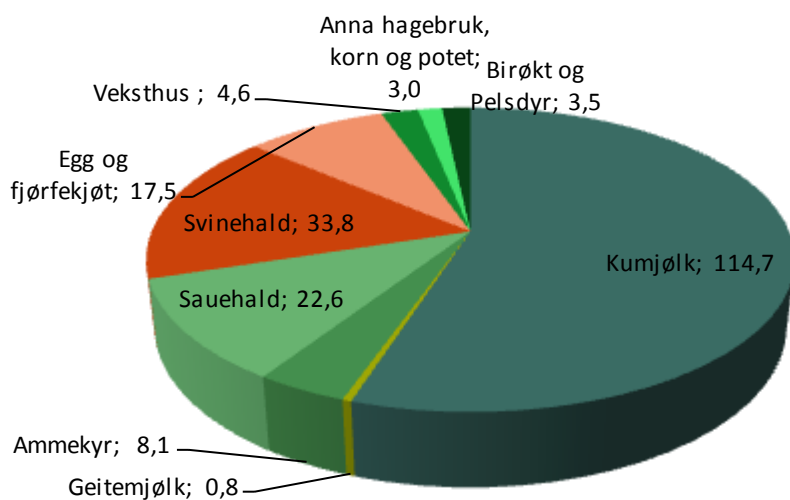
Statistikk (SSB), 2014:

Tal inbyggjarar	17 897
Totalt areal, km ²	171
Jordbruksareal i drift, km ²	79
Produktivt skogareal, km ²	11
Avvirking, m ³	11 280
Tal landbrukseigedomar	430
Tal jordbruksbedrifter	277
Sysselsettingsprosent	76
Sysselsette i primærnæring	3 %

Berekningar, 2014, verdiskaping som bruttoprodukt

Bruttoprodukt jordbruk, mill. kr	208,6
Bruttoprodukt skogbruk, mill. kr	8,8
Bruttoprodukt tilleggsnæring, mill. kr	7,4
Bruttoprodukt landbruksbasert industri, mill. kr	-
Totalt bruttoprodukt kommune, mill. kr	5 856
Verdiskaping landb. og landbr.basert industri, % av verdiskaping kommune	3,8 %
Årsverk jordbruk	473
Tal sysselsette skogbruksnæringa (SSB), 2014	3
Årsverk tilleggsnæring	9
Tal sysselsette i landbruksbasert industri som er avhengig av landbruk	-

Verdiskaping jordbruk, Time, bruttoprod., mill. kr



1122 Gjesdal



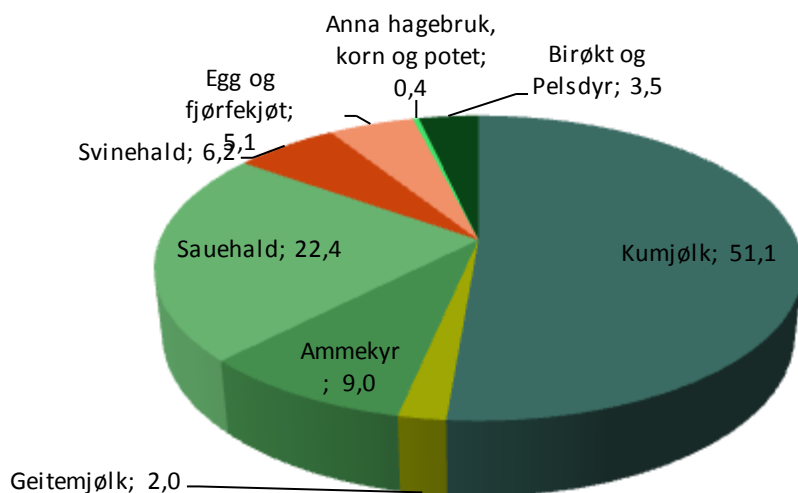
Statistikk (SSB), 2014:

Tal inbyggjarar	11 317
Totalt areal, km ²	558
Jordbruksareal i drift, km ²	53
Produktivt skogareal, km ²	46
Avvirking, m ³	1 749
Tal landbrukseigedomar	255
Tal jordbruksbedrifter	164
Sysselsettingsprosent	77
Sysselsette i primærnæring	2 %

Berekingar, 2014, verdiskaping som bruttoprodukt

Bruttoprodukt jordbruk, mill. kr	99,7
Bruttoprodukt skogbruk, mill. kr	4,1
Bruttoprodukt tilleggsnæring, mill. kr	8,0
Bruttoprodukt landbruksbasert industri, mill. kr	80,2
Totalt bruttoprodukt kommune, mill. kr	2 710
Verdiskaping landb. og landbr.basert industri, % av verdiskaping kommune	7,1 %
Årsverk jordbruk	255
Tal sysselsette skogbruksnæringa (SSB), 2014	2
Årsverk tilleggsnæring	8
Tal sysselsette i landbruksbasert industri som er avhengig av landbruk	101

Verdiskaping jordbruk, Gjesdal, bruttoprod., mill. kr



1124 Sola



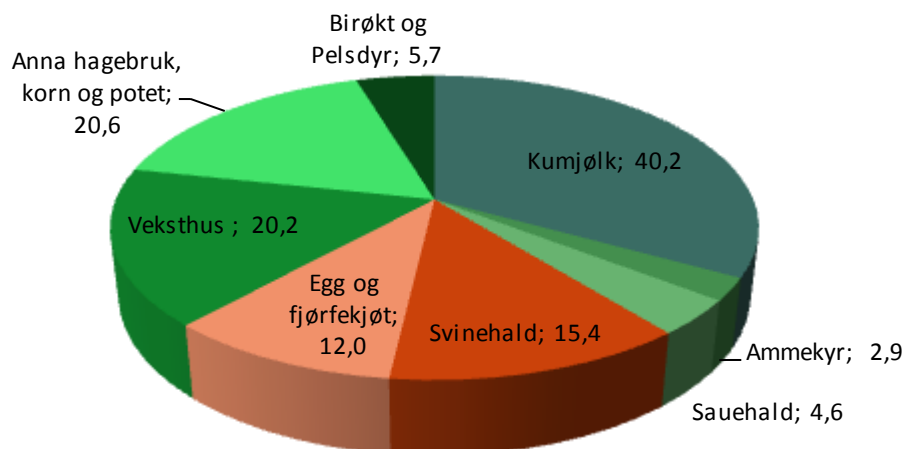
Statistikk (SSB), 2014:

Tal inbyggjarar	25 083
Totalt areal, km ²	68
Jordbruksareal i drift, km ²	33
Produktivt skogareal, km ²	1
Avvirking, m ³	115
Tal landbrukseigedomar	454
Tal jordbruksbedrifter	159
Sysselettingsprosent	75
Sysselettede i primærnæring	1 %

Berekingar, 2014, verdiskaping som bruttoprodukt

Bruttoprodukt jordbruk, mill. kr	121,6
Bruttoprodukt skogbruk, mill. kr	0,2
Bruttoprodukt tilleggsnæring, mill. kr	4,6
Bruttoprodukt landbruksbasert industri, mill. kr	97,7
Totalt bruttoprodukt kommune, mill. kr	28 901
Verdiskaping landb. og landbr.basert industri, % av verdiskaping kommune	0,8 %
Årsverk jordbruk	244
Tal sysselettede skogbruksnæringa (SSB), 2014	11
Årsverk tilleggsnæring	6
Tal sysselettede i landbruksbasert industri som er avhengig av landbruk	123

Verdiskaping jordbruk, Sola, bruttoprod., mill. kr



1127 Randaberg



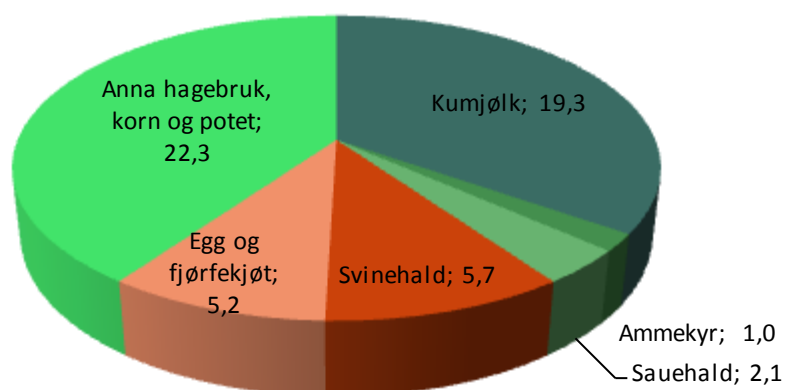
Statistikk (SSB), 2014:

Tal inbyggjarar	10 416
Totalt areal, km ²	24
Jordbruksareal i drift, km ²	14
Produktivt skogareal, km ²	0
Avvirking, m ³	-
Tal landbrukseigedomar	225
Tal jordbruksbedrifter	75
Sysselsettingsprosent	73
Sysselsette i primærnæring	1 %

Berekingar, 2014, verdiskaping som bruttoprodukt

Bruttoprodukt jordbruk, mill. kr	55,6
Bruttoprodukt skogbruk, mill. kr	1,8
Bruttoprodukt tilleggsnæring, mill. kr	1,6
Bruttoprodukt landbruksbasert industri, mill. kr	0,8
Totalt bruttoprodukt kommune, mill. kr	3 013
Verdiskaping landb. og landbr.basert industri, % av verdiskaping kommune	2,0 %
Årsverk jordbruk	112
Tal sysselsette skogbruksnæringa (SSB), 2014	-
Årsverk tilleggsnæring	2
Tal sysselsette i landbruksbasert industri som er avhengig av landbruk	1

Verdiskaping jordbruk, Randaberg, bruttoprod., mill. kr



1129 Forsand



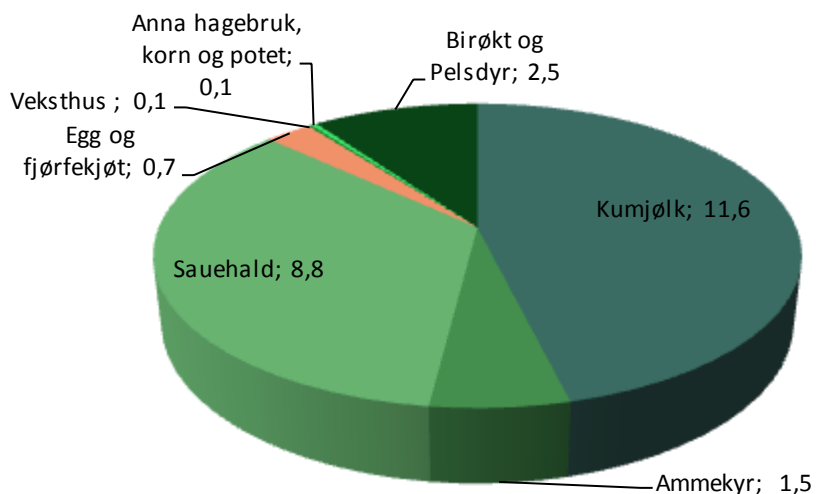
Statistikk (SSB), 2014:

Tal inbyggjarar	1 242
Totalt areal, km ²	701
Jordbruksareal i drift, km ²	14
Produktivt skogareal, km ²	57
Avvirking, m ³	1 367
Tal landbrukseigedomar	177
Tal jordbruksbedrifter	62
Sysselsettingsprosent	73
Sysselsette i primærnæring	6 %

Berekningar, 2014, verdiskaping som bruttoprodukt

Bruttoprodukt jordbruk, mill. kr	25,1
Bruttoprodukt skogbruk, mill. kr	4,7
Bruttoprodukt tilleggsnæring, mill. kr	3,5
Bruttoprodukt landbruksbasert industri, mill. kr	-
Totalt bruttoprodukt kommune, mill. kr	445
Verdiskaping landb. og landbr.basert industri, % av verdiskaping kommune	7,5 %
Årsverk jordbruk	73
Tal sysselsette skogbruksnæringa (SSB), 2014	-
Årsverk tilleggsnæring	4
Tal sysselsette i landbruksbasert industri som er avhengig av landbruk	-

Verdiskaping jordbruk, Forsand, bruttoprod., mill. kr



1130 Strand

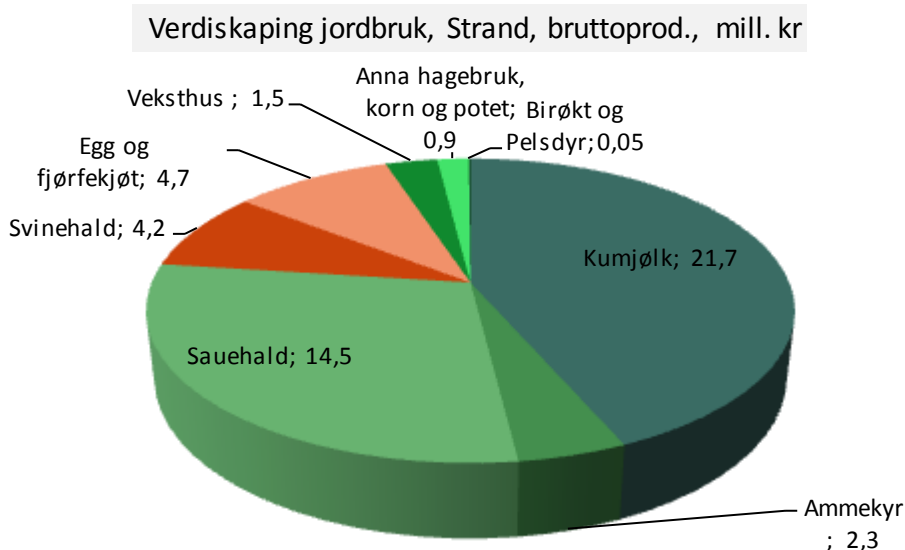


Statistikk (SSB), 2014:

Tal inbyggjarar	12 139
Totalt areal, km ²	195
Jordbruksareal i drift, km ²	24
Produktivt skogareal, km ²	61
Avvirking, m ³	5 973
Tal landbrukseigedomar	398
Tal jordbruksbedrifter	146
Sysselsettingsprosent	70
Sysselsette i primærnærings	2 %

Berekingar, 2014, verdiskaping som bruttoprodukt

Bruttoprodukt jordbruk, mill. kr	50,0
Bruttoprodukt skogbruk, mill. kr	7,7
Bruttoprodukt tilleggsnærings, mill. kr	5,8
Bruttoprodukt landbruksbasert industri, mill. kr	70,7
Totalt bruttoprodukt kommune, mill. kr	3 431
Verdiskaping landb. og landbr.basert industri, % av verdiskaping kommune	3,9 %
Årsverk jordbruk	140
Tal sysselsette skogbruksnærings (SSB), 2014	1
Årsverk tilleggsnærings	9
Tal sysselsette i landbruksbasert industri som er avhengig av landbruk	89



1133 Hjelmeland



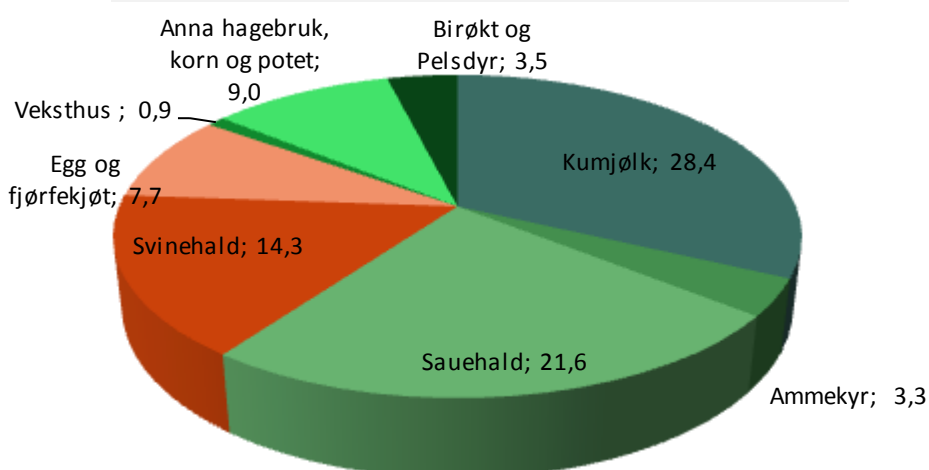
Statistikk (SSB), 2014:

Tal inbyggjarar	2 787
Totalt areal, km ²	974
Jordbruksareal i drift, km ²	39
Produktivt skogareal, km ²	138
Avvirking, m ³	30 456
Tal landbrukseigedomar	449
Tal jordbruksbedrifter	198
Sysselsettingsprosent	74
Sysselsette i primærnæring	12 %

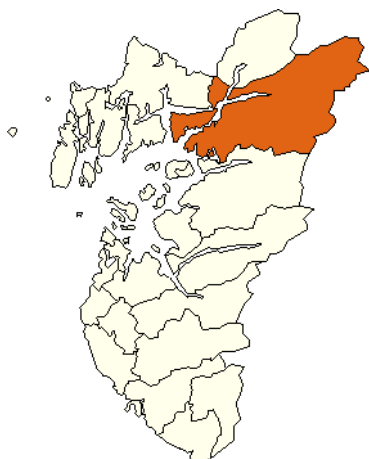
Berekingar, 2014, verdiskaping som bruttoprodukt

Bruttoprodukt jordbruk, mill. kr	88,7
Bruttoprodukt skogbruk, mill. kr	17,7
Bruttoprodukt tilleggsnæring, mill. kr	11,5
Bruttoprodukt landbruksbasert industri, mill. kr	-
Totalt bruttoprodukt kommune, mill. kr	1 043
Verdiskaping landb. og landbr.basert industri, % av verdiskaping kommune	11,3 %
Årsverk jordbruk	229
Tal sysselsette skogbruksnæringa (SSB), 2014	3
Årsverk tilleggsnæring	16
Tal sysselsette i landbruksbasert industri som er avhengig av landbruk	-

Verdiskaping jordbruk, Hjelmeland, bruttoprod., mill. kr



1134 Suldal



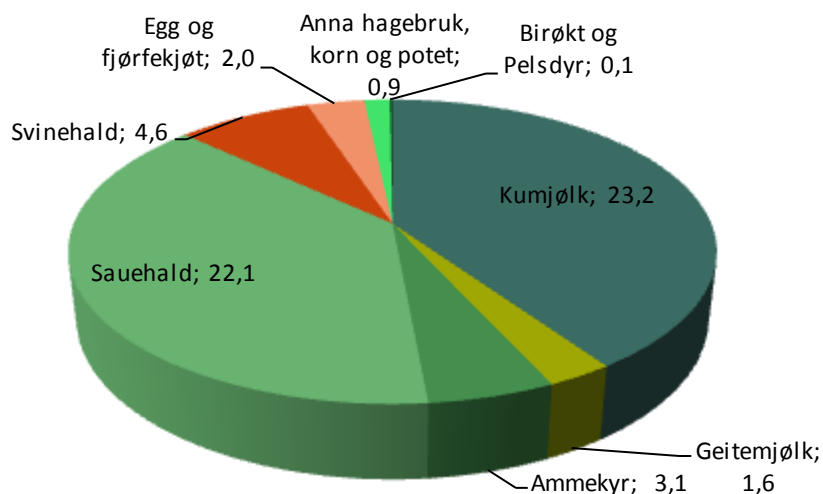
Statistikk (SSB), 2014:

Tal inbyggjarar	3 881
Totalt areal, km ²	1 589
Jordbruksareal i drift, km ²	33
Produktivt skogareal, km ²	289
Avvirking, m ³	27 763
Tal landbrukseigedomar	496
Tal jordbruksbedrifter	215
Sysselsettingsprosent	74
Sysselsette i primærnærings	7%

Berekningar, 2014, verdiskaping som bruttoprodukt

Bruttoprodukt jordbruk, mill. kr	57,6
Bruttoprodukt skogbruk, mill. kr	24,6
Bruttoprodukt tilleggsnærings, mill. kr	16,8
Bruttoprodukt landbruksbasert industri, mill. kr	-
Totalt bruttoprodukt kommune, mill. kr	2 023
Verdiskaping landb. og landbr.basert industri, % av verdiskaping kommune	4,9%
Årsverk jordbruk	176
Tal sysselsette skogbruksnærings (SSB), 2014	5
Årsverk tilleggsnærings	24
Tal sysselsette i landbruksbasert industri som er avhengig av landbruk	-

Verdiskaping jordbruk, Suldal, bruttoprod., mill. kr



1135 Sauda



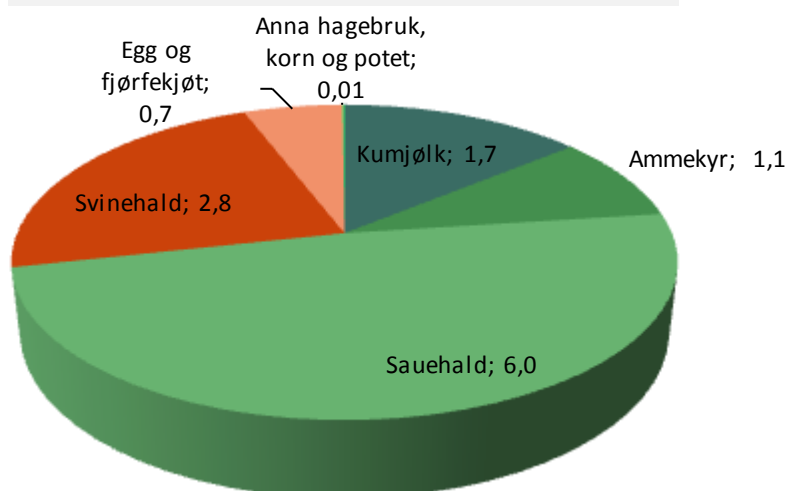
Statistikk (SSB), 2014:

Tal inbyggjarar	4 760
Totalt areal, km ²	509
Jordbruksareal i drift, km ²	7
Produktivt skogareal, km ²	68
Avvirking, m ³	13 655
Tal landbrukseigedomar	180
Tal jordbruksbedrifter	69
Sysselsettingsprosent	70
Sysselsette i primærnæring	1 %

Berekingar, 2014, verdiskaping som bruttoprodukt

Bruttoprodukt jordbruk, mill. kr	12,3
Bruttoprodukt skogbruk, mill. kr	5,7
Bruttoprodukt tilleggsnæring, mill. kr	4,2
Bruttoprodukt landbruksbasert industri, mill. kr	-
Totalt bruttoprodukt kommune, mill. kr	1 670
Verdiskaping landb. og landbr.basert industri, % av verdiskaping kommune	1,3 %
Årsverk jordbruk	37
Tal sysselsette skogbruksnæringa (SSB), 2014	4
Årsverk tilleggsnæring	5
Tal sysselsette i landbruksbasert industri som er avhengig av landbruk	-

Verdiskaping jordbruk, Sauda, bruttoprod., mill. kr



1141 Finnøy



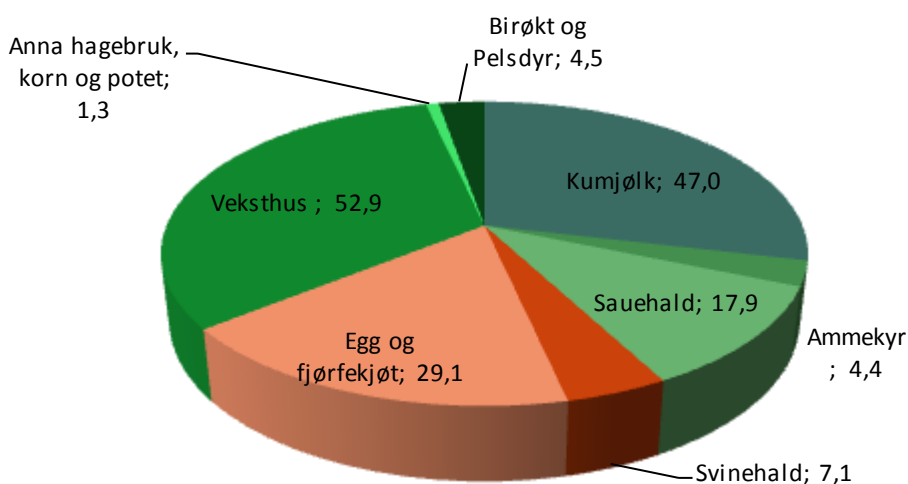
Statistikk (SSB), 2014:

Tal inbyggjarar	3 058
Totalt areal, km ²	103
Jordbruksareal i drift, km ²	37
Produktivt skogareal, km ²	35
Avvirking, m ³	3 727
Tal landbrukseigedomar	397
Tal jordbruksbedrifter	222
Sysselsettingsprosent	79
Sysselsette i primærnæring	14 %

Berekningar, 2014, verdiskaping som bruttoprodukt

Bruttoprodukt jordbruk, mill. kr	164,2
Bruttoprodukt skogbruk, mill. kr	11,0
Bruttoprodukt tilleggsnæring, mill. kr	7,6
Bruttoprodukt landbruksbasert industri, mill. kr	2,4
Totalt bruttoprodukt kommune, mill. kr	1 053
Verdiskaping landb. og landbr.basert industri, % av verdiskaping kommune	17,6 %
Årsverk jordbruk	380
Tal sysselsette skogbruksnæringa (SSB), 2014	1
Årsverk tilleggsnæring	13
Tal sysselsette i landbruksbasert industri som er avhengig av landbruk	3

Verdiskaping jordbruk, Finnøy, bruttoprod., mill. kr



1142 Rennesøy



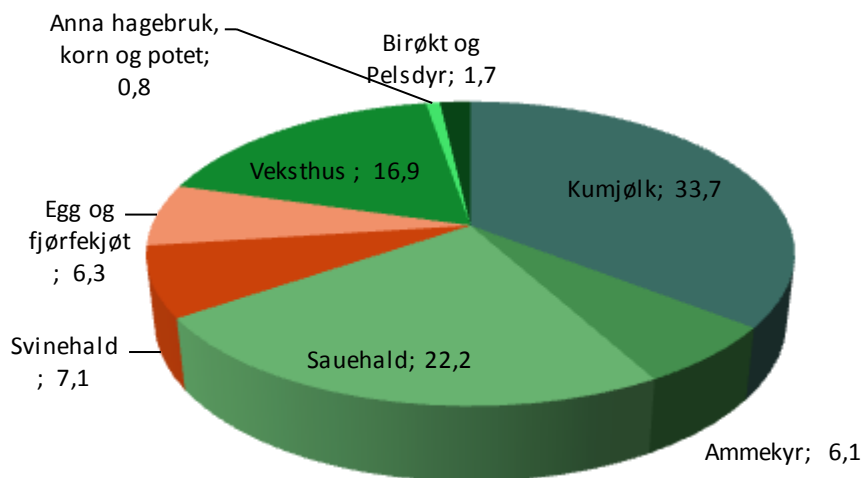
Statistikk (SSB), 2014:

Tal inbyggjarar	4 755
Totalt areal, km ²	65
Jordbruksareal i drift, km ²	37
Produktivt skogareal, km ²	4
Avvirking, m ³	2 653
Tal landbrukseigedomar	259
Tal jordbruksbedrifter	142
Sysselsettingsprosent	77
Sysselsette i primærnæring	5 %

Berekingar, 2014, verdiskaping som bruttoprodukt

Bruttoprodukt jordbruk, mill. kr	94,7
Bruttoprodukt skogbruk, mill. kr	1,5
Bruttoprodukt tilleggsnæring, mill. kr	3,5
Bruttoprodukt landbruksbasert industri, mill. kr	2,4
Totalt bruttoprodukt kommune, mill. kr	847
Verdiskaping landb. og landbr.basert industri, % av verdiskaping kommune	12,1 %
Årsverk jordbruk	237
Tal sysselsette skogbruksnæringa (SSB), 2014	-
Årsverk tilleggsnæring	6
Tal sysselsette i landbruksbasert industri som er avhengig av landbruk	3

Verdiskaping jordbruk, Rennesøy, bruttoprod., mill. kr



1144 Kvitsøy



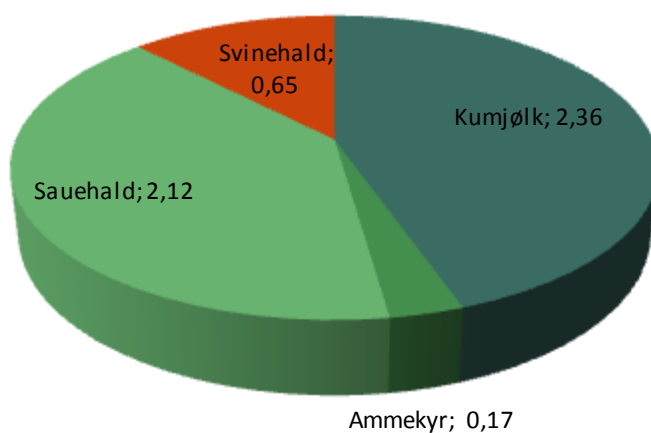
Statistikk (SSB), 2014:

Tal inbyggjarar	531
Totalt areal, km ²	6
Jordbruksareal i drift, km ²	2
Produktivt skogareal, km ²	-
Avvirking, m ³	-
Tal landbrukseigedomar	30
Tal jordbruksbedrifter	13
Sysselsettingsprosent	73
Sysselsette i primærnæring	5 %

Berekingar, 2014, verdiskaping som bruttoprodukt

Bruttoprodukt jordbruk, mill. kr	5,3
Bruttoprodukt skogbruk, mill. kr	0,1
Bruttoprodukt tilleggsnæring, mill. kr	-
Bruttoprodukt landbruksbasert industri, mill. kr	-
Totalt bruttoprodukt kommune, mill. kr	278
Verdiskaping landb. og landbr.basert industri, % av verdiskaping kommune	1,9 %
Årsverk jordbruk	16
Tal sysselsette skogbruksnæringa (SSB), 2014	-
Årsverk tilleggsnæring	-
Tal sysselsette i landbruksbasert industri som er avhengig av landbruk	-

Verdiskaping jordbruk, Kvitsøy, bruttoprod., mill. kr



1145 Bokn



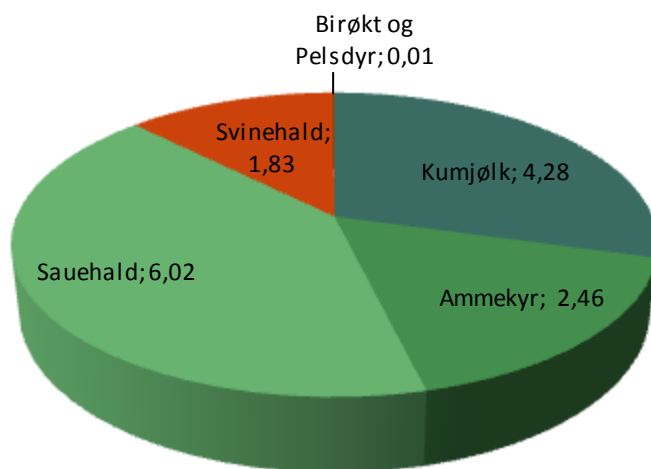
Statistikk (SSB), 2014:

Tal inbyggjarar	868
Totalt areal, km ²	45
Jordbruksareal i drift, km ²	9
Produktivt skogareal, km ²	4
Avvirking, m ³	76
Tal landbrukseigedomar	105
Tal jordbruksbedrifter	45
Sysselsettingsprosent	70
Sysselsette i primærnæring	9 %

Berekingar, 2014, verdiskaping som bruttoprodukt

Bruttoprodukt jordbruk, mill. kr	14,6
Bruttoprodukt skogbruk, mill. kr	0,3
Bruttoprodukt tilleggsnæring, mill. kr	1,5
Bruttoprodukt landbruksbasert industri, mill. kr	-
Totalt bruttoprodukt kommune, mill. kr	222
Verdiskaping landb. og landbr.basert industri, % av verdiskaping kommune	7,4 %
Årsverk jordbruk	44
Tal sysselsette skogbruksnæringa (SSB), 2014	-
Årsverk tilleggsnæring	2
Tal sysselsette i landbruksbasert industri som er avhengig av landbruk	-

Verdiskaping jordbruk, Bokn, bruttoprod., mill. kr



1146 Tysvær

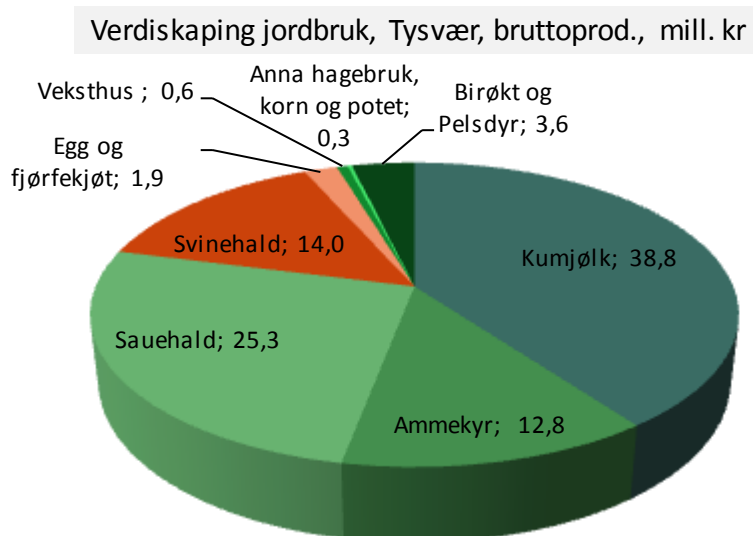


Statistikk (SSB), 2014:

Tal inbyggjarar	10 668
Totalt areal, km ²	400
Jordbruksareal i drift, km ²	53
Produktivt skogareal, km ²	129
Avvirking, m ³	3 599
Tal landbrukseigedomar	764
Tal jordbruksbedrifter	260
Sysselsettingsprosent	72
Sysselsette i primærnæring	3 %

Berekingar, 2014, verdiskaping som bruttoprodukt

Bruttoprodukt jordbruk, mill. kr	97,3
Bruttoprodukt skogbruk, mill. kr	12,4
Bruttoprodukt tilleggsnæring, mill. kr	9,9
Bruttoprodukt landbruksbasert industri, mill. kr	15,1
Totalt bruttoprodukt kommune, mill. kr	3 993
Verdiskaping landb. og landbr.basert industri, % av verdiskaping kommune	3,4 %
Årsverk jordbruk	284
Tal sysselsette skogbruksnæringa (SSB), 2014	2
Årsverk tilleggsnæring	16
Tal sysselsette i landbruksbasert industri som er avhengig av landbruk	19



1149 Karmøy

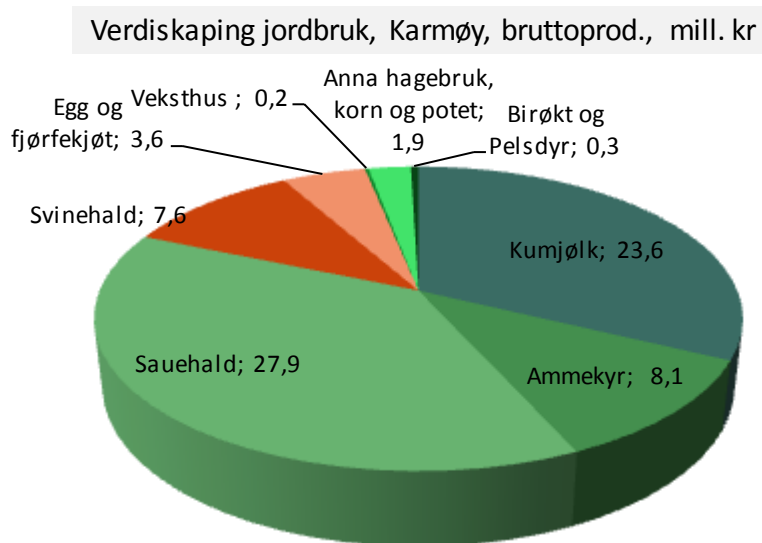


Statistikk (SSB), 2014:

Tal inbyggjarar	41 753
Totalt areal, km ²	219
Jordbruksareal i drift, km ²	50
Produktivt skogareal, km ²	27
Avvirking, m ³	818
Tal landbrukseigedomar	1 137
Tal jordbruksbedrifter	232
Sysselsettingsprosent	67
Sysselsette i primærnæring	1 %

Berekingar, 2014, verdiskaping som bruttoprodukt

Bruttoprodukt jordbruk, mill. kr	73,2
Bruttoprodukt skogbruk, mill. kr	3,1
Bruttoprodukt tilleggsnæring, mill. kr	7,3
Bruttoprodukt landbruksbasert industri, mill. kr	26,2
Totalt bruttoprodukt kommune, mill. kr	12 291
Verdiskaping landb. og landbr.basert industri, % av verdiskaping kommune	0,9 %
Årsverk jordbruk	216
Tal sysselsette skogbruksnæringa (SSB), 2014	2
Årsverk tilleggsnæring	12
Tal sysselsette i landbruksbasert industri som er avhengig av landbruk	33



1151 Utsira



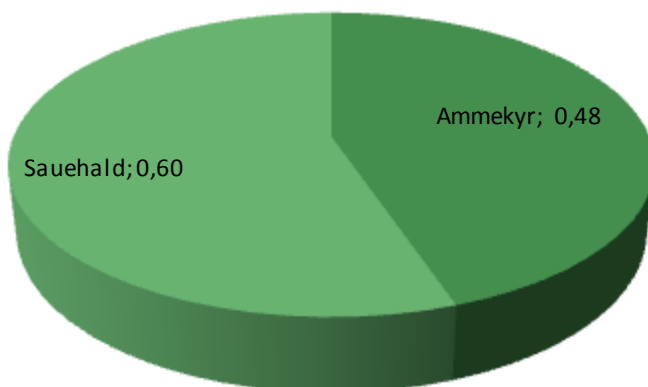
Statistikk (SSB), 2014:

Tal inbyggjarar	211
Totalt areal, km ²	6
Jordbruksareal i drift, km ²	1
Produktivt skogareal, km ²	-
Avvirking, m ³	-
Tal landbrukseigedomar	38
Tal jordbruksbedrifter	4
Sysselsettingsprosent	78
Sysselsette i primærnæring	4 %

Berekingar, 2014, verdiskaping som bruttoprodukt

Bruttoprodukt jordbruk, mill. kr	1,1
Bruttoprodukt skogbruk, mill. kr	0,1
Bruttoprodukt tilleggsnæring, mill. kr	-
Bruttoprodukt landbruksbasert industri, mill. kr	-
Totalt bruttoprodukt kommune, mill. kr	84
Verdiskaping landb. og landbr.basert industri, % av verdiskaping kommune	1,4 %
Årsverk jordbruk	4
Tal sysselsette skogbruksnæringa (SSB), 2014	-
Årsverk tilleggsnæring	-
Tal sysselsette i landbruksbasert industri som er avhengig av landbruk	-

Verdiskaping jordbruk, Utsira, bruttoprod., mill. kr



1160 Vindafjord



Statistikk (SSB), 2014:

Tal inbyggjarar	8 747
Totalt areal, km ²	599
Jordbruksareal i drift, km ²	79
Produktivt skogareal, km ²	200
Avvirking, m ³	14 808
Tal landbrukseigedomar	944
Tal jordbruksbedrifter	422
Sysselsettingsprosent	75
Sysselsette i primærnærings	7 %

Berekingar, 2014, verdiskaping som bruttoprodukt

Bruttoprodukt jordbruk, mill. kr	165,7
Bruttoprodukt skogbruk, mill. kr	20,7
Bruttoprodukt tilleggsnærings, mill. kr	19,4
Bruttoprodukt landbruksbasert industri, mill. kr	201,7
Totalt bruttoprodukt kommune, mill. kr	3 954
Verdiskaping landb. og landbr.basert industri, % av verdiskaping kommune	10,3 %
Årsverk jordbruk	451
Tal sysselsette skogbruksnærings (SSB), 2014	3
Årsverk tilleggsnærings	25
Tal sysselsette i landbruksbasert industri som er avhengig av landbruk	254

Verdiskaping jordbruk, Vindafjord, bruttoprod., mill. kr

