



**Opinion:**

# **Innbyggerundersøkelse Kommunereformen**

Undersøkelse gjennomført i  
kommunene Vindafjord og Etne

Opinion AS

April 2016

# Oppdragsbeskrivelse

<b>Oppdragsgiver</b>	Kommunene Vindafjord og Etne
<b>Kontaktperson</b>	Kristian Birkeland (Vindafjord kommune) og Pål Nygård (Etne kommune)
<b>Formål</b>	Innbyggerundersøkelse i forbindelse med kommunereformen basert på et representativt utvalg
<b>Metode</b>	Kvantitativ, telefonundersøkelse, sannsynlighetsutvelging
<b>Utvalgsområde/univers</b>	Innbyggere i kommunene Vindafjord og Etne, 18 år og eldre
<b>Vekting</b>	Data er vektet på kjønn og alder for å gjenspeile sammensetningen i kommunen
<b>Antall intervju (n=)</b>	Etne n=300, Vindafjord n=600
<b>Feilmargin</b>	Se feilmargintabell på side 5.
<b>Feltperiode</b>	Etne: 11. – 17. april 2016, Vindafjord 11. – 19. april
<b>Ansv konsulent Opinion</b>	Henrik Høidahl, <a href="mailto:hh@opinion.no">hh@opinion.no</a> , tlf. 992 61 015

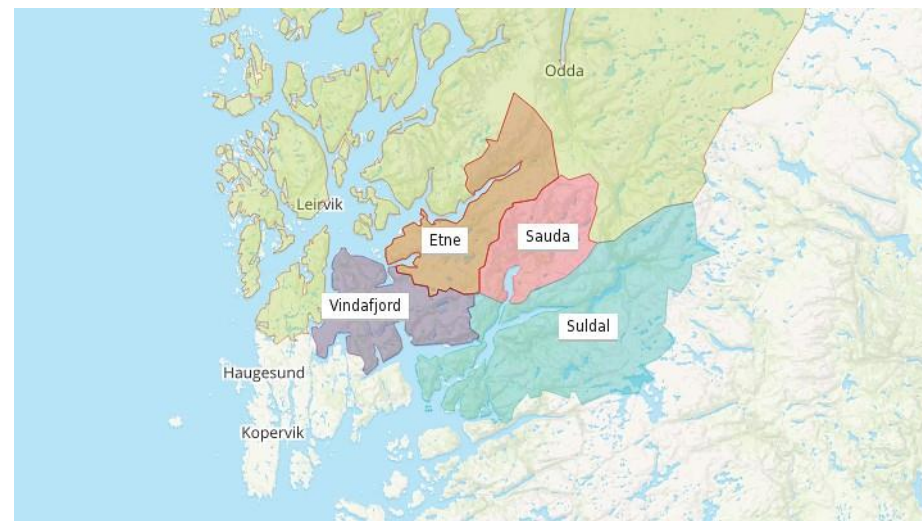
# Kommunereformen

Kommunesammenslåing er blitt satt på agendaen de siste årene. Det er 50 år siden forrige kommunereform og mye har skjedd når det gjelder oppgaver og ansvar siden den gang. Stortinget har gitt tilslutning til å gjennomføre en ny kommunereform som skal gi ny kommunestruktur og nye oppgaver til kommunene. Målet er større og mer robuste kommuner. Dette anses nødvendig for å møte morgendagens utfordringer og stadig økte forventninger blant innbyggerne.

En innbyggerhøring, som verktøy i kommunereformen, vil bidra til

- 1) å gi innspill og kunnskap, blant annet til de folkevalgte, om hva det er innbyggerne i kommunen er opptatt av og hvor de føler tilhørighet,
- 2) å identifisere innbyggernes syn på kommunesammenslåing
- 3) at kommunereformen får økt oppmerksomhet og heve innbyggernes engasjement om reformen.

I denne rapporten er resultatene på hovedtallsnivå (totalbasen) lagt inn i grafene. Signifikante forskjeller mellom kvinner og menn og mellom aldersgrupper er også kommentert. For nedbrytninger på bakgrunnsspørsmål vises det til resultattabeller i Excel.



Kilde:

- <http://www.nrk.no/hordaland/>
- <https://snl.no/Etne>
- <https://snl.no/Vindafjord>

# Om undersøkelsen

## Utvalgssammensetning og representativitet

- Målgruppen, 18 år og eldre, kan identifiseres i sentralt befolkningsregister
- I hvert område av kommunen trekkes det et tilfeldig utvalg, der alle har den samme muligheten til å bli valgt
- Utvalget tilrettelegges med andre ord ved sannsynlighetsutvelging
- Det trekkes utvalg på postnummer
- Det gir et godt og representativt utvalg i tettstedene, og dermed i kommunen totalt sett, der også spredt bebyggelse inngår
- Videre vektes det på kjønn og alder slik at utvalget i undersøkelsen gjenspeiler befolkningssammensetningen i kommunen

## Kontrollrutiner

- Samarbeidspartner på datainnsamling, Norstat Norge AS, og Opinion AS har gode kvalitetsrutiner for å avdekke utvalgsskjevheter og eventuelle feil i forbindelse med datainnsamlingen. Disse rutinen inkluderer:
  1. Riktig rekruttering/opplæring av intervjuere
  2. Innlytting/veiledning gjennomført av spesialopplærte veiledere/intervjuledere på det enkelte produksjonssted
  3. Dialerstatistikk på den enkelte intervjuers arbeidstid, herunder gjennomsnittlig intervjutid, antall bortfall og pålogget tid
  4. Kontroll av svarmønstre på intervjuernivå, hvor det fokuseres på eventuelle avvik i svargivning
  5. Minst mulig grunnlag for at intervjuer skal kunne påvirke utvelgingen av respondenter
  6. Råmaterialet er nøye gjennomgått før vekting av data, videre bearbeiding og rapportering



# Feilmargintabell

Alle undersøkelser er beheftet med feilmarginer. Feilmarginene knytter seg i hovedsak til statistisk usikkerhet. Dette er utvalgsskjevheter, som medfører at utvalget ikke er identisk med universet eller målgruppen. Ulikheter kan knytte seg til bestemte kjennetegn eller adferd.

Feilmarginene ved ulike utvalgsstørrelser og prosentresultat ved 95% signifikansnivå er vist i tabellen til høyre.

Ved en base på 600 (n=600), der vi har en populasjonsstørrelse på ca. 6468, kan vi med 95% sannsynlighet si at det riktige resultatet ligger innenfor  $\pm 1,7$  og  $\pm 3,8$  prosentpoeng, avhengig av prosentresultatets størrelse. Usikkerheten er størst ved et prosentresultat på 50% og minst ved prosentresultater på 5%/95%.

	Prosentresultat		VINDAFJORD							
	5,0 %	10,0 %	15,0 %	20,0 %	25,0 %	30,0 %	35,0 %	40,0 %	45,0 %	50,0 %
Utvalgsstørrelse										
100	4,2 %	5,8 %	6,9 %	7,8 %	8,4 %	8,9 %	9,3 %	9,5 %	9,7 %	9,7 %
200	3,0 %	4,1 %	4,9 %	5,5 %	5,9 %	6,3 %	6,5 %	6,7 %	6,8 %	6,8 %
300	2,4 %	3,3 %	3,9 %	4,4 %	4,8 %	5,1 %	5,3 %	5,4 %	5,5 %	5,5 %
400	2,1 %	2,8 %	3,4 %	3,8 %	4,1 %	4,4 %	4,5 %	4,7 %	4,7 %	4,7 %
500	1,8 %	2,5 %	3,0 %	3,4 %	3,6 %	3,9 %	4,0 %	4,1 %	4,2 %	4,2 %
600	1,7 %	2,3 %	2,7 %	3,0 %	3,3 %	3,5 %	3,6 %	3,7 %	3,8 %	3,8 %

	Prosentresultat		ETNE							
	5,0 %	10,0 %	15,0 %	20,0 %	25,0 %	30,0 %	35,0 %	40,0 %	45,0 %	50,0 %
Utvalgsstørrelse										
100	4,2 %	5,8 %	6,9 %	7,7 %	8,4 %	8,8 %	9,2 %	9,4 %	9,6 %	9,6 %
200	2,9 %	4,0 %	4,8 %	5,4 %	5,8 %	6,1 %	6,4 %	6,6 %	6,7 %	6,7 %
300	2,3 %	3,2 %	3,8 %	4,3 %	4,7 %	4,9 %	5,1 %	5,3 %	5,4 %	5,4 %





**Opinion:**

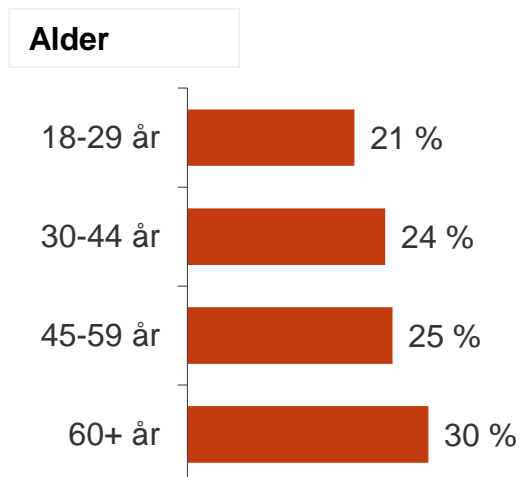
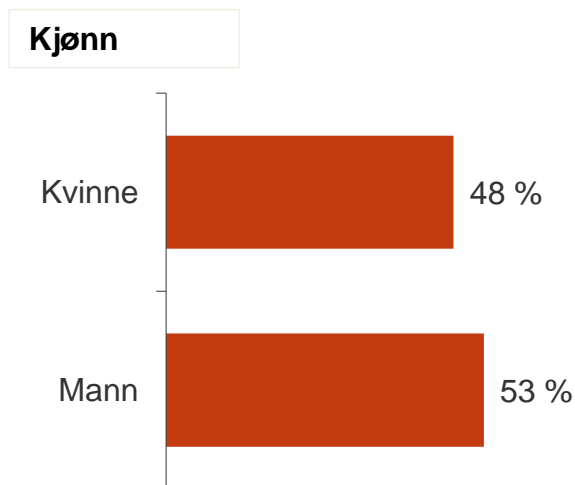
## **Utvalget i undersøkelsen**

Opinion AS

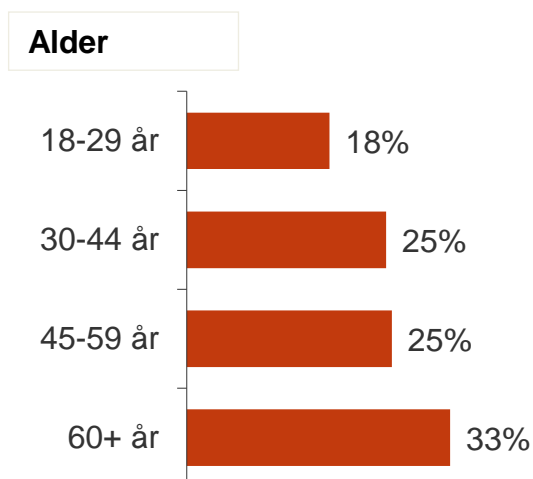
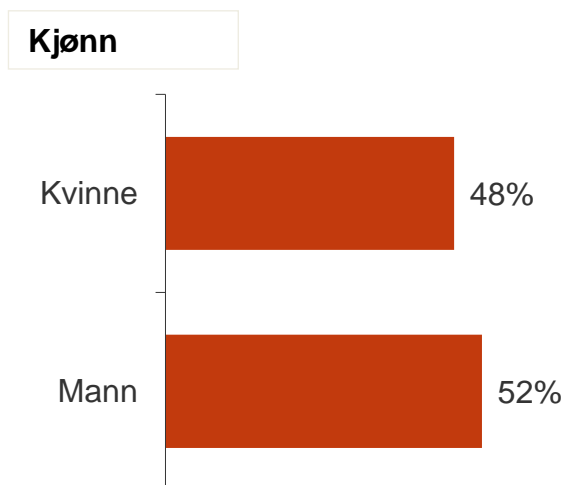
April 2016

# Utvalget: Innbyggere i Vindafjord og Etne, 18 år+

VINDAFJORD  
n=600



ETNE  
n=300



## Etne kommune

- Ikke noe entydig signal: 58 % velger en konstellasjon der Etne går sammen med én eller flere, men ingen får flertall.
- Det er 41 % som mener det er best at Etne og Vindafjord slår seg sammen, mens 40 % mener det er best at Etne fortsetter som egen kommune.
- I Etne mener 49 % at det er naturlig at man tilhører Rogaland, 45 % mener at det er naturlig at man tilhører Hordaland hvis Vindafjord og Etne slår seg sammen.

- Hvis det blir kommunesammenslåing, er nærhet til tjenester er viktig for innbyggerne. 62-65 % mener avstand til skole og skolefritidsordning, lege og barnehagetilbud er «svært viktig».
- Med unntak av avstand til kommuneadministrasjon, byggesaksbehandling, barnevern og NAV, er det et klart flertall som mener at avstanden til en rekke kommunale tjenester er viktig dersom det blir en kommunesammenslåing.

## Vindafjord kommune

- Ikke noe entydig signal: 55 % velger en konstellasjon der Vindafjord går sammen med én eller flere, men ingen får flertall.
- Det er 37 % som mener det er best at Vindafjord og Etne slår seg sammen, mens 42 % mener det er best at Vindafjord fortsetter som egen kommune.
- Et klart flertall av innbyggerne i Vindafjord (87 %) mener det er naturlig at kommunen tilhører Rogaland dersom Etne og Vindafjord velger å slå seg sammen. Kun 10 % oppgir Hordaland.

- Hvis det blir kommunesammenslåing, er nærhet til tjenester er viktig for innbyggerne. 53-58 % mener avstand til skole og skolefritidsordning, legevakt, barnehagetilbud og lege er «svært viktig».
- Med unntak av avstand til barnevern, byggesaksbehandling, kommuneadministrasjon og NAV, er det et flertall som mener at avstanden til en rekke kommunale tjenester er viktig dersom det blir en kommunesammenslåing.





**Opinion:**

## **Resultater fra spørreundersøkelsen**

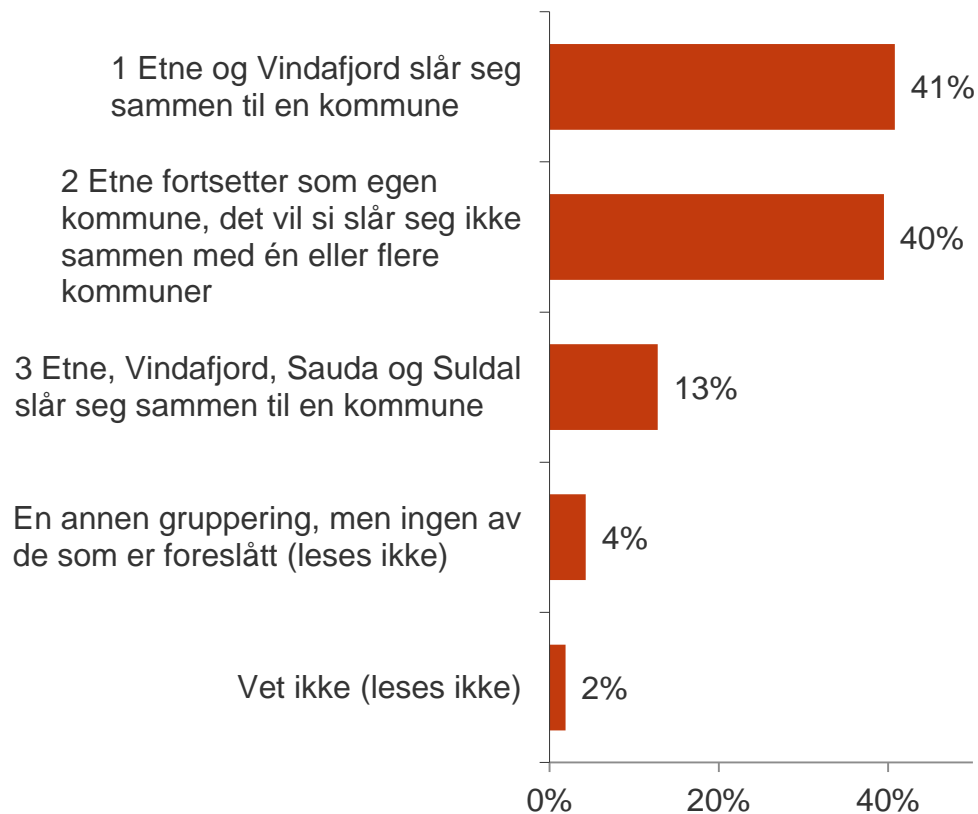
Presentert i den rekkefølgen som spørsmålene er stilt i telefonundersøkelsen

Opinion AS

April 2016

# Ikke noe entydig signal: 58 % velger en konstellasjon der Etne går sammen med én eller flere, men ingen får flertall

1. Etne kommune vurderer å slå seg sammen med én eller flere kommuner. Jeg ber deg vurdere hvilket alternativ du mener er best. Jeg leser opp alternativene først:



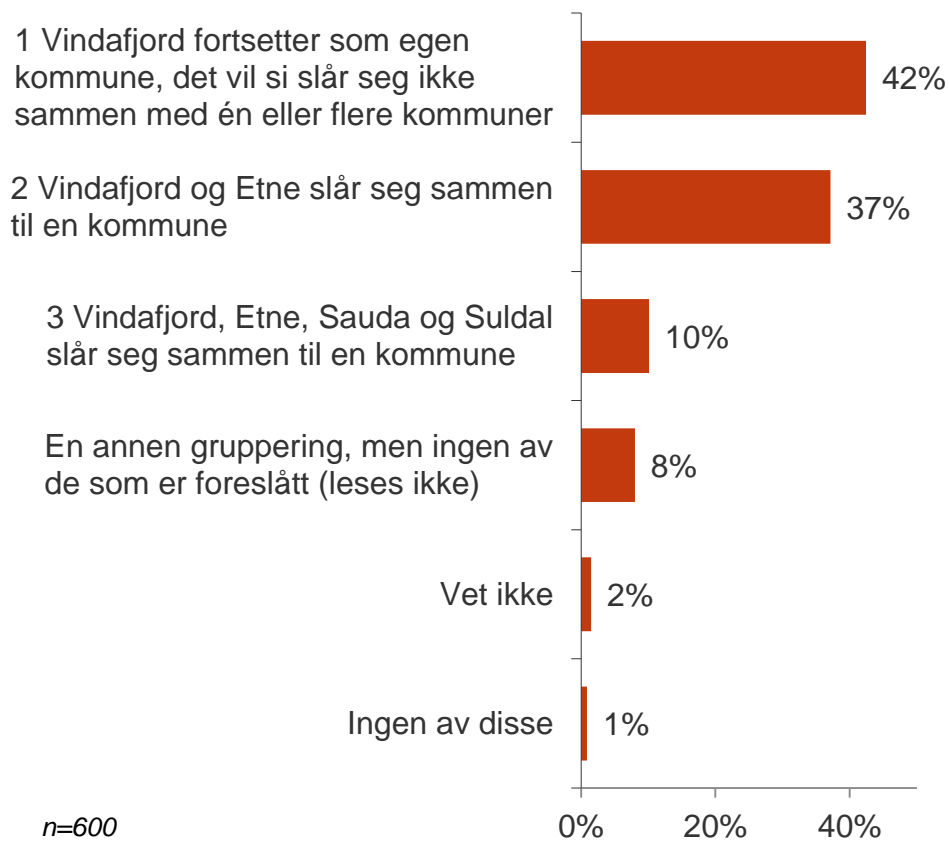
n=300

- Det er 41 % som mener det er best at Etne og Vindafjord slår seg sammen, mens 40 % mener det er best at Etne fortsetter som egen kommune.
- Betydelig færre (13 %) mener at alternativet Etne, Vindafjord, Sauda og Suldal er det beste alternativet, men legger vi sammen alternativ 1 og 3 (se graf), er det signifikant flere som peker på disse to alternativene (54 % sammenlagt) enn på null-alternativet.

	Mann	Kvinne	18-29 år	30-45 år	46-59 år	60 år+
Base	157	143	53	74	76	98
1	38 %	45 %	35 %	42 %	46 %	39 %
2	41 %	38 %	47 %	30 %	34 %	47 %
3	14 %	11 %	15 %	19 %	13 %	7 %

# Ikke noe entydig signal: 55 % velger en konstellasjon der Vindafjord går sammen med én eller flere, men ingen får flertall

1. Vindafjord kommune vurderer å slå seg sammen med én eller flere kommuner. Jeg ber deg vurdere hvilket alternativ du mener er best. Jeg leser opp alternativene først:

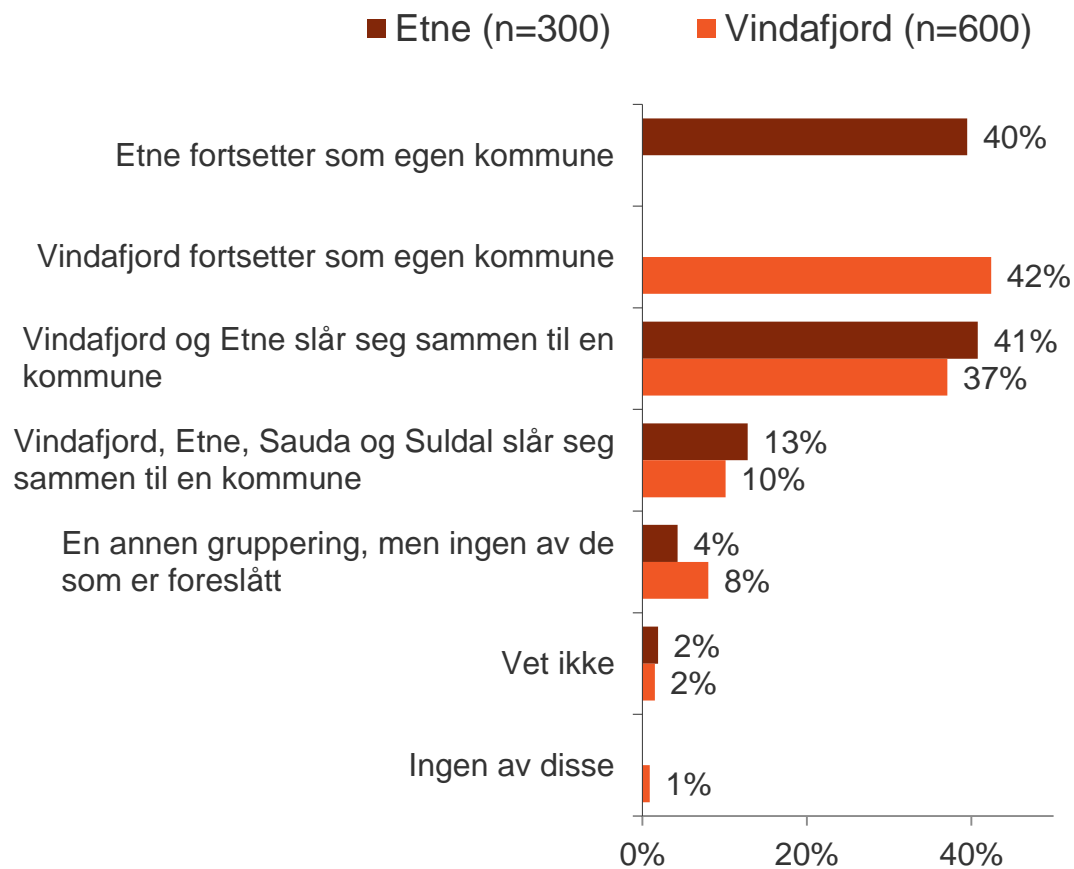


- Det er 37 % som mener det er best at Vindafjord og Etne slår seg sammen, mens 42 % mener det er best at Vindafjord fortsetter som egen kommune.
- Betydelig færre (10 %) mener at alternativet Vindafjord, Etne, Sauda og Suldal er det beste alternativet, men legger vi sammen alternativ 1 og 3 (se graf), er det en *tendens* til at flere ønsker ett av disse to alternativene (47 % sammenlagt) enn null-alternativet. Forskjellen er ikke statistisk signifikant.

	Mann	Kvinne	18-29 år	30-45 år	46-59 år	60 år+
Base	315	285	124	147	152	178
1	40 %	45 %	59 %	37 %	38 %	39 %
2	37 %	37 %	31 %	31 %	40 %	44 %
3	14 %	6 %	3 %	16 %	12 %	9 %

# Resultatene for Etne og Vindafjord sammenstilt

1. Etne / Vindafjord kommune vurderer å slå seg sammen med én eller flere kommuner. Jeg ber deg vurdere hvilket alternativ du mener er best. Jeg leser opp alternativene først:



○ Resultatene i Etne og Vindafjord sammenfaller i stor grad:

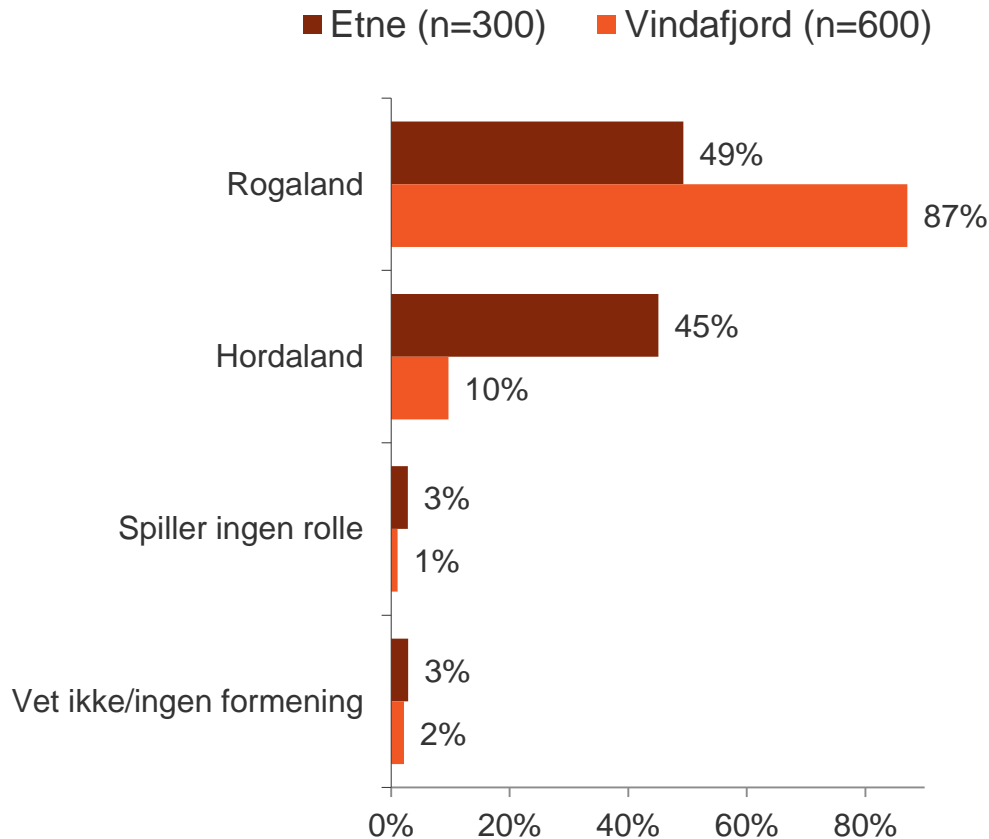
○ I Etne er det 40 % som mener det er best at Etne fortsetter som egen kommune.

○ I Vindafjord er det 42 % som mener det er best at Vindafjord fortsetter som egen kommune.

○ 41 % av innbyggerne i Etne mener det er best at Etne og Vindafjord slår seg sammen til én kommune, 37 % av innbyggerne i Vindafjord mener det samme. Forskjellen er ikke statistisk signifikant. Legger vi derimot til alternativet med Sauda og Suldal, er det signifikant flere i Etne (54 %) enn i Vindafjord (47 %) som velger ett av disse alternativene (Etne og Vindafjord med/uten Sauda og Suldal).

# I Vindafjord er det nær 9 av 10 som mener det er naturlig å tilhøre Rogaland, i Etne er man mer delt mellom de to fylkene

## 2. Dersom kommunene Etne og Vindafjord velger å slå seg sammen, hvilket fylke er det da naturlig at man tilhører?



- Et klart flertall av innbyggerne i Vindafjord (87 %) mener det er naturlig at kommunen tilhører Rogaland dersom Etne og Vindafjord velger å slå seg sammen. Kun 10 % oppgir Hordaland.
- I Etne er man delt i dette spørsmålet: 49 % mener det er naturlig at man tilhører Rogaland, 45 % Hordaland.

Etne	Mann	Kvinne	18-29 år	30-45 år	46-59 år	60 år+
Base	157	143	53	74	76	98
Rogaland	45 %	54 %	52 %	56 %	50 %	42 %
Hordaland	49 %	41 %	48 %	39 %	43 %	50 %

Vindafjord	Mann	Kvinne	18-29 år	30-45 år	46-59 år	60 år+
Base	315	285	124	147	152	178
Rogaland	86 %	89 %	87 %	88 %	84 %	90 %
Hordaland	11 %	9 %	9 %	9 %	14 %	7 %



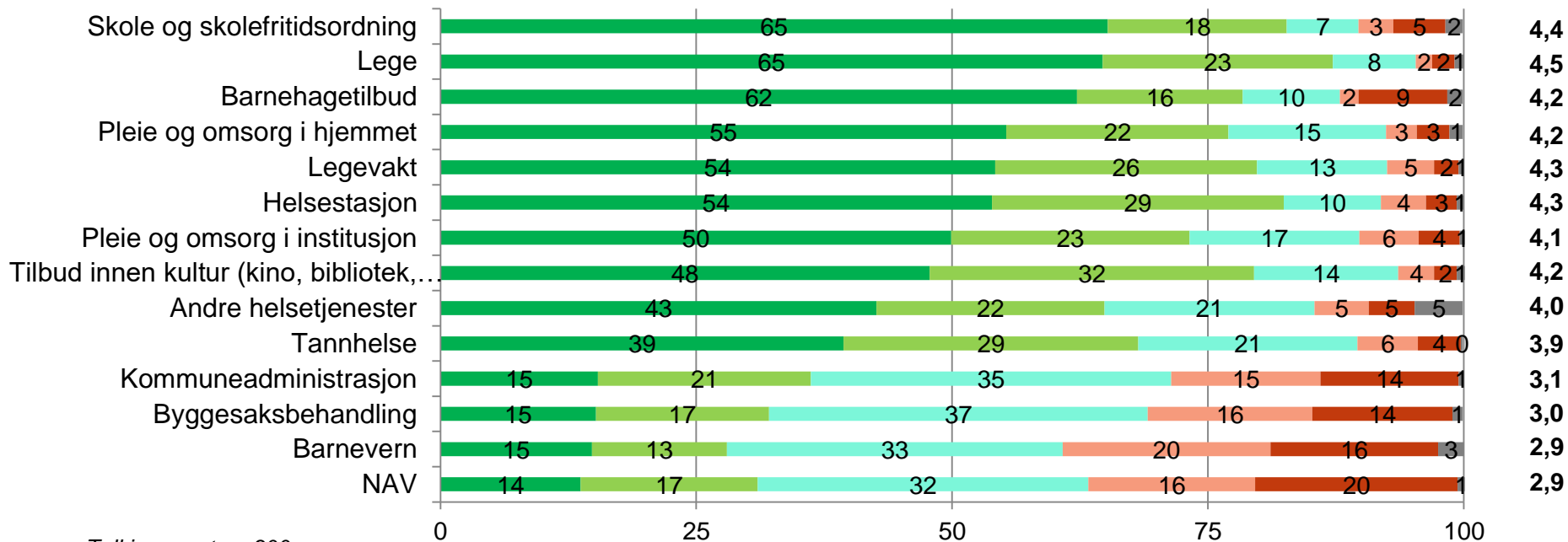
# Etne: Nærhet til tjenester viktig

3. Hvis det blir kommunesammenslåing, hvor uviktig eller viktig er avstanden til de følgende tjenester for deg? Du vurderer langs en skala fra 1-5. Vil du si avstanden er svært uviktig (1), ganske uviktig (2), verken viktig eller uviktig (3), ganske viktig (4) eller svært viktig (5).

Gjennomsnittsverdi: 1,00 dersom alle hadde svart svært uviktig, 5,00 dersom alle hadde svart svært viktig (3,00 er midtpunktet)

■ Svært viktig  
■ Ganske viktig  
■ Verken viktig eller uviktig  
■ Ganske uviktig  
■ Svært uviktig  
■ Vet ikke

Gjennomsnittsverdi  
(1 svært uviktig – 5 svært viktig)



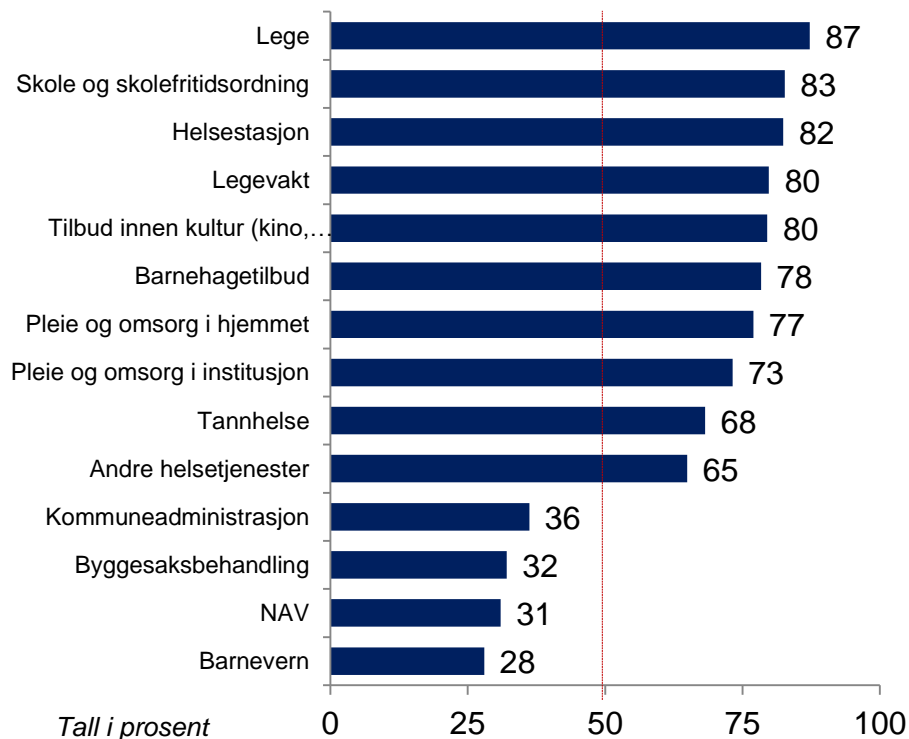
Tall i prosent, n=300  
 Tjenester er randomisert  
 Sortert på «Svært viktig» (verdi 5-1)  
 Midtpunktet er verdi 3 «verken eller»

# Etne: Nærhet til tjenester viktig

3. Hvis det blir kommunesammenslåing, hvor uviktig eller viktig er avstanden til de følgende tjenester for deg? Du vurderer langs en skala fra 1-5. Vil du si avstanden er svært uviktig (1), ganske uviktig (2), verken viktig eller uviktig (3), ganske viktig (4) eller svært viktig (5).

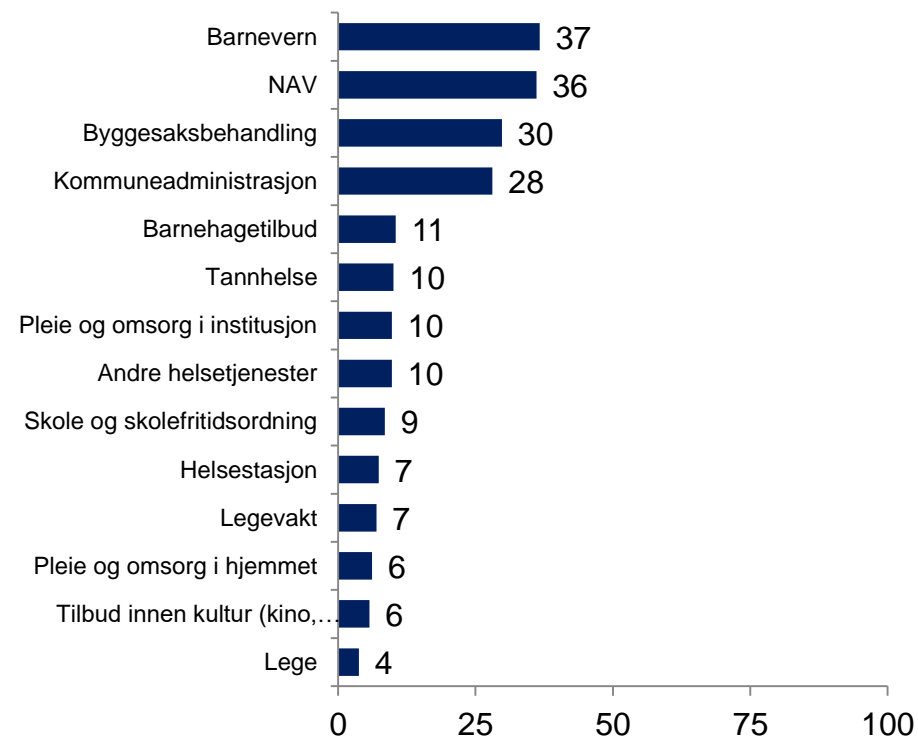
## Viktig (verdi 4+5)

■ Etne (n=300)



## Uviktig (verdi 1+2)

■ Etne (n=300)



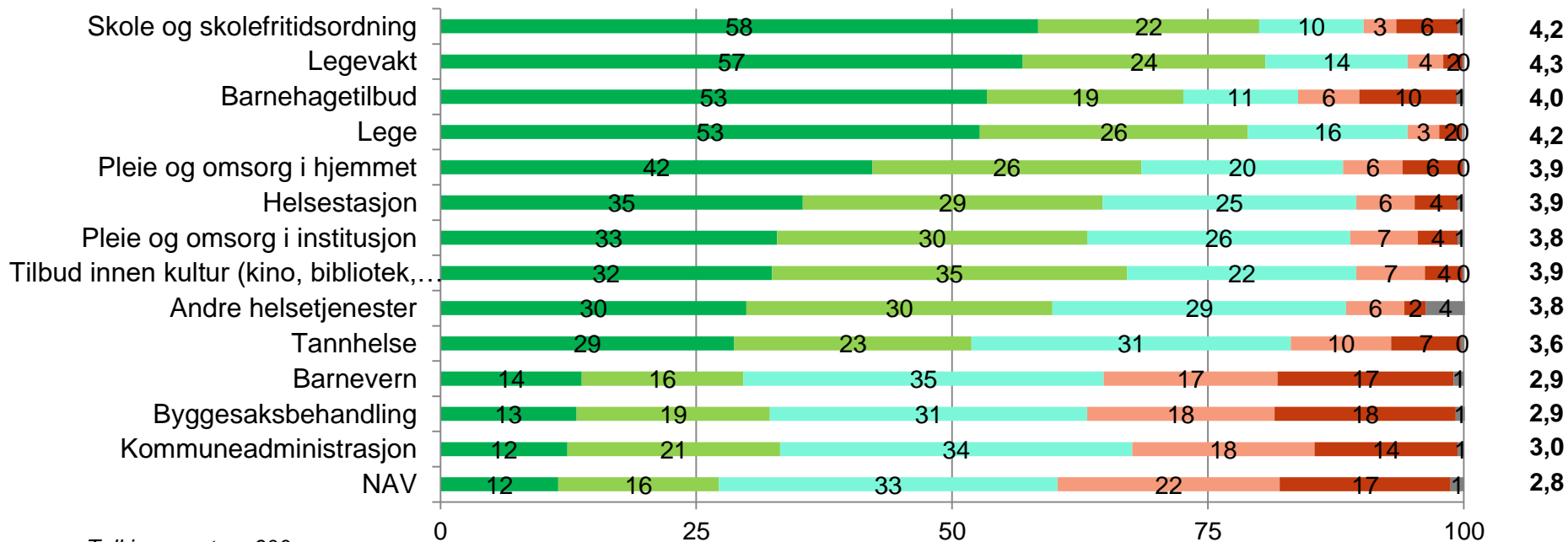
# Vindafjord: Nærhet til tjenester viktig

3. Hvis det blir kommunesammenslåing, hvor uviktig eller viktig er avstanden til de følgende tjenester for deg? Du vurderer langs en skala fra 1-5. Vil du si avstanden er svært uviktig (1), ganske uviktig (2), verken viktig eller uviktig (3), ganske viktig (4) eller svært viktig (5).

Gjennomsnittsverdi: 1,00 dersom alle hadde svart svært uviktig, 5,00 dersom alle hadde svart svært viktig (3,00 er midtpunktet)

■ Svært viktig  
■ Verken viktig eller uviktig  
■ Ganske viktig  
■ Ganske uviktig  
■ Svært uviktig  
■ Vet ikke

Gjennomsnittsverdi  
(1 svært uviktig – 5 svært viktig)



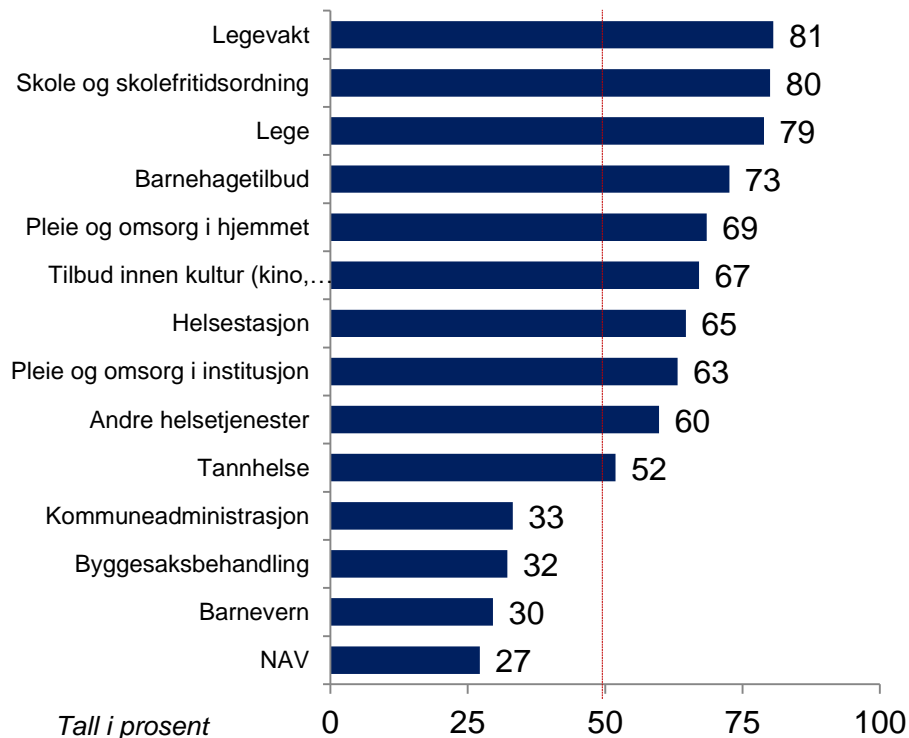
Tall i prosent, n=600  
Tjenester er randomisert  
Sortert på «Svært viktig» (verdi 5-1)  
Midtpunktet er verdi 3 «verken eller»

# Vindafjord: Nærhet til tjenester viktig

3. Hvis det blir kommunesammenslåing, hvor uviktig eller viktig er avstanden til de følgende tjenester for deg? Du vurderer langs en skala fra 1-5. Vil du si avstanden er svært uviktig (1), ganske uviktig (2), verken viktig eller uviktig (3), ganske viktig (4) eller svært viktig (5).

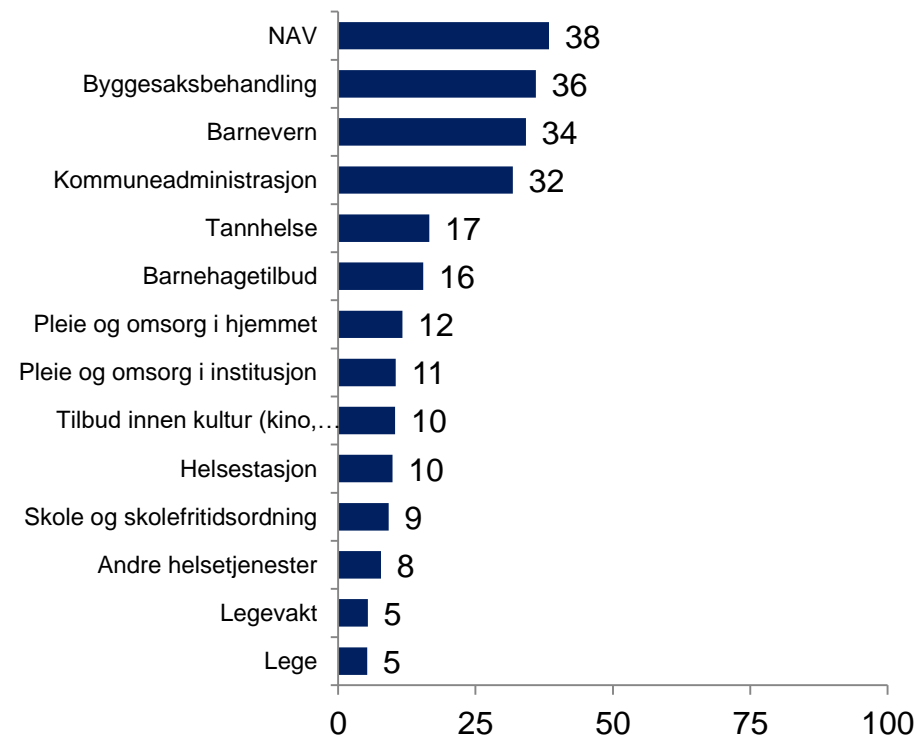
## Viktig (verdi 4+5)

■ Vindafjord (n=600)



## Uviktig (verdi 1+2)

■ Vindafjord (n=600)



# Gjennomsnittsverdier: Etne og Vindafjord

3. Hvis det blir kommunesammenslåing, hvor uviktig eller viktig er avstanden til de følgende tjenester for deg? Du vurderer langs en skala fra 1-5. Vil du si avstanden er svært uviktig (1), ganske uviktig (2), verken viktig eller uviktig (3), ganske viktig (4) eller svært viktig (5) .

<b>Avstand til tjenester</b> <i>1,00 dersom alle hadde svart svært uviktig, 5,00 dersom alle hadde svart svært viktig (3,00 er midtpunktet)</i>	<b>Etne</b>	<b>Vindafjord</b>
Lege	4,5	4,2
Legevakt	4,3	4,3
Helsestasjon	4,3	3,9
Andre helsetjenester	4,0	3,8
Barnevern	2,9	2,9
Pleie og omsorg i hjemmet	4,2	3,9
Pleie og omsorg i institusjon	4,1	3,8
Barnehagetilbud	4,2	4,0
Skole og skolefritidsordning	4,4	4,2
Byggesaksbehandling	3,0	2,9
Tilbud innen kultur (kino, bibliotek, kulturskole), idrett og fritid	4,2	3,9
Kommuneadministrasjon	3,1	3,0
NAV	2,9	2,8
Tannhelse	3,9	3,6





Innsikt som bringer deg videre

**opinion.no**

Opinion AS  
Maridalsveien 13E  
0178 OSLO  
T: 21 300 400  
E: [post@opinion.no](mailto:post@opinion.no)