

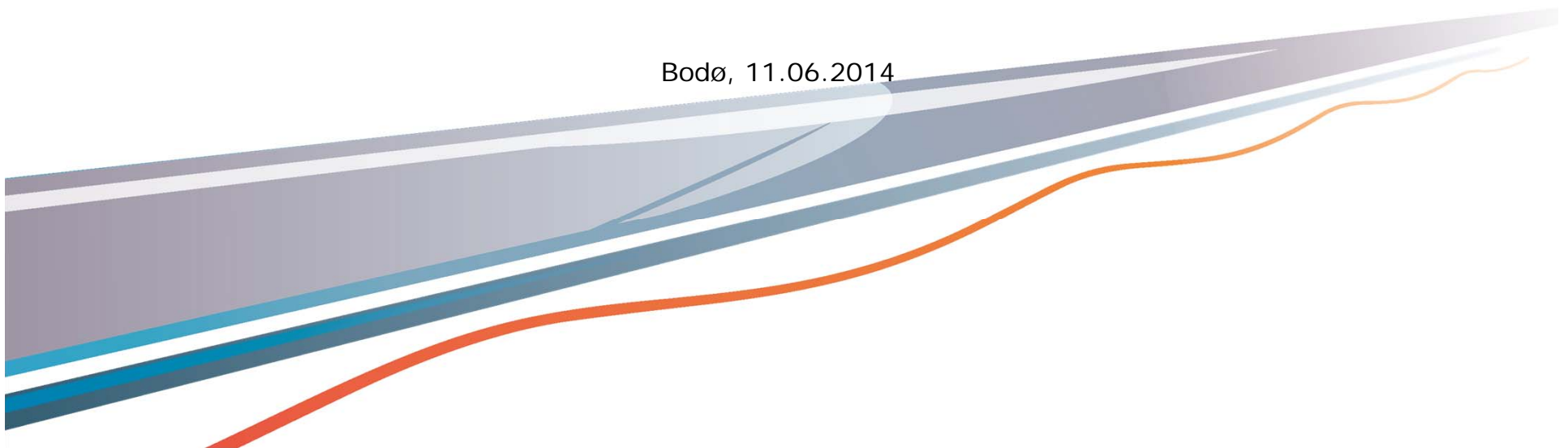


KOMMUNAL- OG
MODERNISERINGSDEPARTEMENTET

Kommuneproposisjonen 2015

Statssekretær Per-Willy Amundsen

Bodø, 11.06.2014



Fornye, forenkle, forbedre


- ➔ Konkurranseskraft for arbeidsplasser
- ➔ Bygge landet
- ➔ Velferdsløft for eldre og syke
- ➔ Trygghet i hverdagen, styrket beredskap
- ➔ Styrket sosialt sikkerhetsnett
- ➔ Kunnskap gir mulighet for alle

- ➔ **Levende lokaldemokrati**
- ➔ **Enklere hverdag for folk flest**



Finansieringen av velferd

- Å styrke konkurranseutsatte næringer og sikre trygge arbeidsplasser og velferd
- ➔ Krever balansert budsjettpolitikk





RNB 2014

- Endret skatteanslag
 - nedjustert med 0,5 mrd. kr i 2013 og 0,7 mrd. kr i 2014
- Lavere lønnskostnader
 - lønnsvekst fra 3,5 til 3,3 pst.Konsekvens: Lavere vekst i frie inntekter med 0,4 mrd. kroner
- 100 mill. kroner til økt tilskudd utleieboliger



675.48	1/30.7
493.17	1/23.8482
821.95	1/23.8482
986.34	1/23.8482
694.92	1/28.1783
2.084.76	1/28.1783
3.474.60	1/28.1783
694.92	1/28.1783
1.042.38	1/28.1783
694.90	1/28.1783
1.042.38	1/28.1783
694.92	1/28.1783
1.389.84	1/28.1783
347.46	1/29.0206
288.14	1/31.5729
263.16	1/29.0875
190.43	1/28.1783
1.889.68	1/23.8482
2.856.51	1/23.8482
3.808.68	1/31.7645
618.64	1/28.1783
2.271.20	1/31.7645
618.65	1/31.4562
7.372.84	1/31.7645
618.65	1/31.7645
347.47	1/24.4917
0.00	
122.29	
92.37	
0.00	
0.00	
43,840.35	
43,840.35	
68	1.889.68
	1,889.68
	0.00
	0.74



Kommuneopplegget 2015

- Vekst i samlede inntekter i størrelsesordenen 4½ til 5 mrd. kroner
- Vekst i frie inntekter mellom 4,2 og 4,5 mrd. kroner
- Demografi
- Pensjonskostnader
- Rom for effektivisering





Vekst i frie inntekter 2015

- Mellom $\frac{1}{4}$ og $\frac{1}{2}$ mrd. kroner til fylkeskommunene
 - 150 mill. kroner til fylkesvei
 - 95 mill. kroner kompensasjon i forbindelse med nytt inntektssystem
- Mellom $3\frac{3}{4}$ og $4\frac{1}{4}$ mrd. Kroner til kommunene
 - 200 mill. kroner til rustiltak og psykisk helse
 - 200 mill. kroner til helsestasjoner, jordmortjenester, skolehelsetjeneste



Pensjonskostnader 2015

- Økt levealder og pensjonsreformen i kostnadsberegningen fra 2015
- De økonomiske forutsetningene uendret fra 2014 til 2015
- Raskere nedbetaling av pensjonsgjeld
 - Amortiseringstiden reduseres fra 10 til 7 år





Nytt inntektssystem fylkeskommunene

- Dagens system fra 1990-tallet
- Urettferdig fordeling

Vi tar nå tak i:


- ny kostnadsnøkkel
 - ny skatteutjevning
 - ny overgangsordning
- 95 mill. kroner i kompensasjon



Fylke	Anslag frie inntekter i 2014	Anslag frie inntekter per innbygger i 2014	Samlet omfordelings effekt av endringer i IS med tapskompensasjon år 1	Samlet omfordelings effekt av endringer i IS med tapskompensasjon år 1	Opprusting av veinettet	Opprusting av veinettet	Øvrig vekst i frie innt ved øverste nivå i vekstintervall	Øvrig vekst i frie innt ved øverste nivå i vekstintervall	1. års effekt inkl. vekst i øvre nivå i vekstintervall	1. års effekt inkl. vekst i øvre nivå i vekstintervall	Anslag frie inntekter i 2015 øvre nivå i vekstintervall	Anslag frie inntekter i 2015 øvre nivå i vekstintervall
	(1000 kr)	(kr per innb)	(1000 kr)	(kr per innb)	(1000 kr)	(kr per innb)	(1000 kr)	(kr per innb)	(1000 kr)	(kr per innb)	(1000 kr)	(kr per innb)
01 Østfold	2 749 909	9 751	-2 449	-9	3 369	12	13 141	46	14 061	49	2 763 970	9 801
02 Akershus	5 270 224	9 305	21 826	39	3 206	6	26 602	46	51 634	90	5 321 858	9 396
03 Oslo*	5 143 716	8 244	31 908	50	553	1	27 456	43	59 917	94	5 203 633	8 340
04 Hedmark	2 350 583	12 134	-6 223	-32	5 190	27	9 970	51	8 937	46	2 359 520	12 180
05 Oppland	2 268 152	12 113	5 466	29	4 076	22	9 651	51	19 193	102	2 287 345	12 215
06 Buskerud	2 550 705	9 482	21 057	78	8 858	33	12 672	47	42 587	156	2 593 292	9 640
07 Vestfold	2 358 334	9 878	25 083	105	2 582	11	11 514	48	39 179	163	2 397 514	10 042
08 Telemark	1 933 508	11 314	-464	-3	8 179	48	8 502	50	16 217	95	1 949 725	11 408
09 Aust-Agder	1 334 112	11 830	3 638	32	4 049	36	5 818	51	13 505	119	1 347 617	11 950
10 Vest-Agder	2 039 606	11 565	1 987	11	6 929	39	9 049	51	17 965	101	2 057 572	11 667
11 Rogaland	4 639 603	10 261	54 101	119	6 576	14	22 664	49	83 341	181	4 722 945	10 445
12 Hordaland	5 692 374	11 427	2 707	5	17 580	35	25 327	50	45 614	90	5 737 987	11 519
14 Sogn og Fjordane	2 118 530	19 490	-24 917	-229	10 869	100	6 884	63	-7 164	-66	2 111 366	19 424
15 Møre og Romsdal	3 531 672	13 615	5 082	20	15 135	58	14 472	55	34 689	133	3 566 361	13 748
16 Sør-Trøndelag	3 227 509	10 660	4 422	15	6 386	21	14 818	48	25 626	84	3 253 135	10 745
17 Nord-Trøndelag	2 032 432	15 117	-9 975	-74	3 967	29	7 801	58	1 793	13	2 034 224	15 131
18 Nordland	4 387 904	18 313	-23 805	-99	21 276	88	14 665	61	12 136	50	4 400 041	18 363
19 Troms	2 704 705	16 860	-10 781	-67	15 896	98	9 370	58	14 485	89	2 719 191	16 951
20 Finnmark	1 384 850	18 580	-3 766	-51	5 326	71	4 624	61	6 184	82	1 391 033	18 663
Fordeles i året	100 000										100 000	
	57 818 429	11 446			150 000	29	255 000	50	500 000	98	58 318 344	11 545




IS for kommunene

- Helhetlig gjennomgang i Kommuneproposisjonen 2017
 - Vurdering av alle elementer:
 - Skatteelementer
 - Utgiftsutjevningen
 - Regionalpolitiske tilskudd
 - Sees i sammenheng med kommunereformen
 - Selskapsskatten vurderes fram mot Kommuneproposisjon 2016
- 



Veksttilskudd

- Styrke kommuner med store investeringsbehov
- Fra 61 mill. kr. i 2014 til 344 mill. kr. i 2015
 - øker satsen til 60 000 kr per innbygger
 - reduserer vekstgrensen: 1,7 pst.
- Mer forutsigbart
- Videreføre avgrensning for skattesterke kommuner





Tvisteløsningsorgan

- Arbeidsgruppe:

Utrede en effektiv
tvisteløsningsmekanisme i
rettslige konflikter mellom
stat og kommune






Kommunelovutvalget

- Formål:
Styrke det kommunale selvstyret
- Helhetlig gjennomgang:
 - Nødvendige regler
eller for sterke begrensninger
på det kommunale selvstyret?






Rus og psykiske helsetjenester

- Satsingsområder for regjeringen
- Styrkes gjennom frie inntekter
- 200 mill. kroner





Nasjonale rammer, lokalt handlingsrom

- 
- Innovasjon og nytenking
 - Sammen om en bedre kommune
 - Private, lokale og frivillige initiativ
 - Effektiv bruk av fellesskapets ressurser



Kommunereform- mål

- ▶ Gode og likeverdige tjenester
- ▶ Helhetlig og samordnet samfunnsutvikling
- ▶ Bærekraftige og økonomisk robuste kommuner
- ▶ Styrket lokaldemokrati





KOMMUNAL- OG
MODERNISERINGSDEPARTEMENTET

Fotos: Colourbox

