



ULSTEIN KOMMUNE

300-metersbyen Ulstein: Vegen mot eit aldersvenleg samfunn

Innlegg på webinar 15. september 2021

Marit Botnen

Kommunalsjef helse og omsorg



Heilskapleg innsatstrapp: Leon-prinsippet



Over 200 nye private leiligheter i sentrum sidan 2007

**Geileneset
(2007) 33
leiligheter**

**Gjerdegata
(2018)
24 leiligheter**

**Bjørndalvegen Park
(2020)
43 leiligheter**

**Sjøside del 2
(2020)
20 leiligheter**

**Sjøside del 1
(2015)
41 leiligheter**

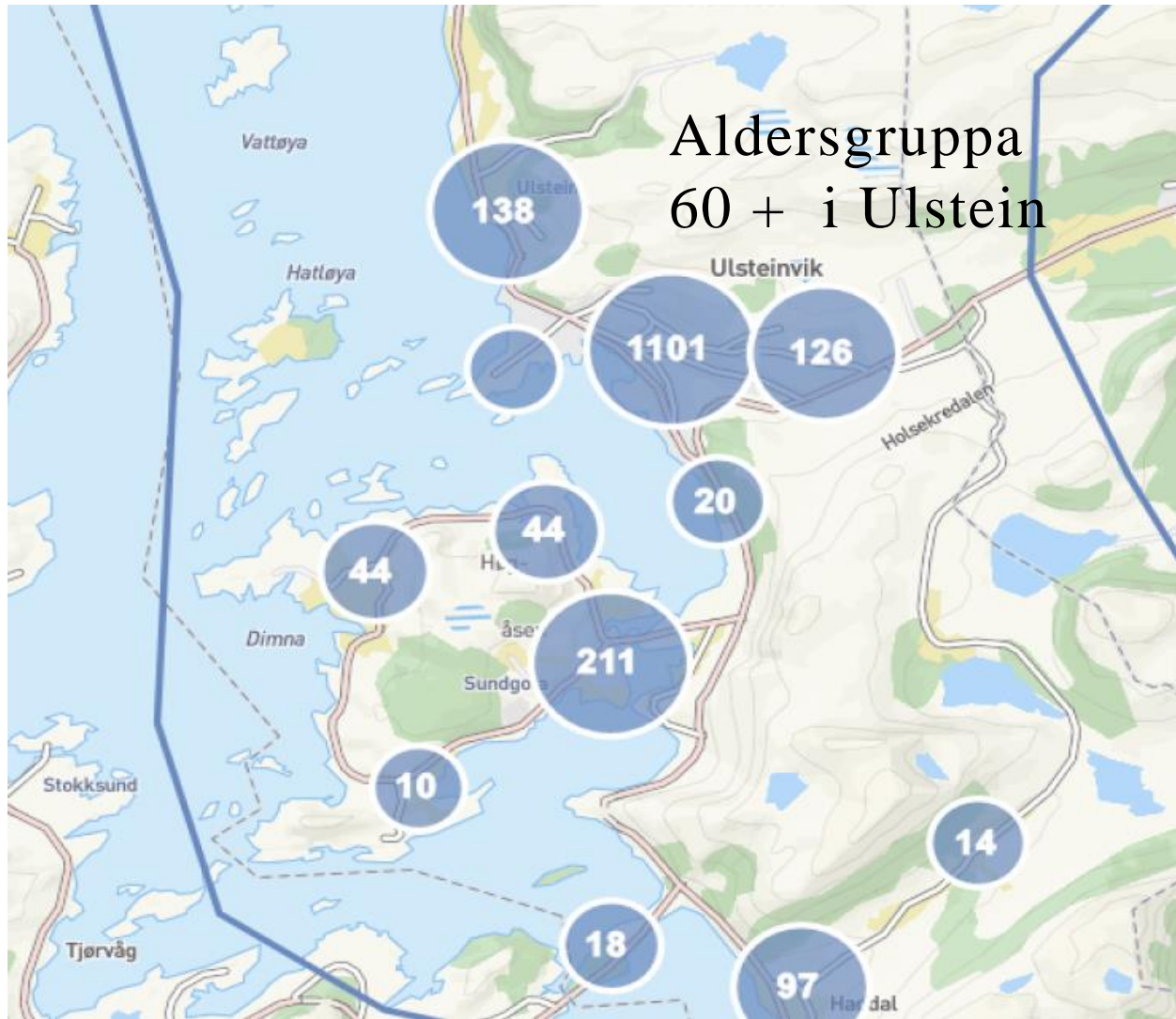
**Bjørndalvegen
14 (2008) 13
leiligheter**

**Saunes Brygge
(2012)
13 leiligheter**

**Ulshaug
seniorbustader
(2008) 20 leiligheter**

**Saunes
sentrumsgård
(2008)
19 leiligheter**

Foto: Per Eide Studio



Strukturert og samla





Bustadar og institusjonsplassar

Langtid (dement)	16
Langtid (somatisk)	8
Korttidsavd inkl 1 KAD-plass	18
Sjukeheimsplasser totalt	42
<hr/>	
Avlastning for born	2
Omsorgsbustad med bemanning (hovudsakleg eldre)	91
Bustader for utviklingshemma (med bemanning)	20
Bustader psykisk helse og rus	11
Sum bustader med bemanning	124




Foto: Per Eide Studio



Foto: Per Eide Studio

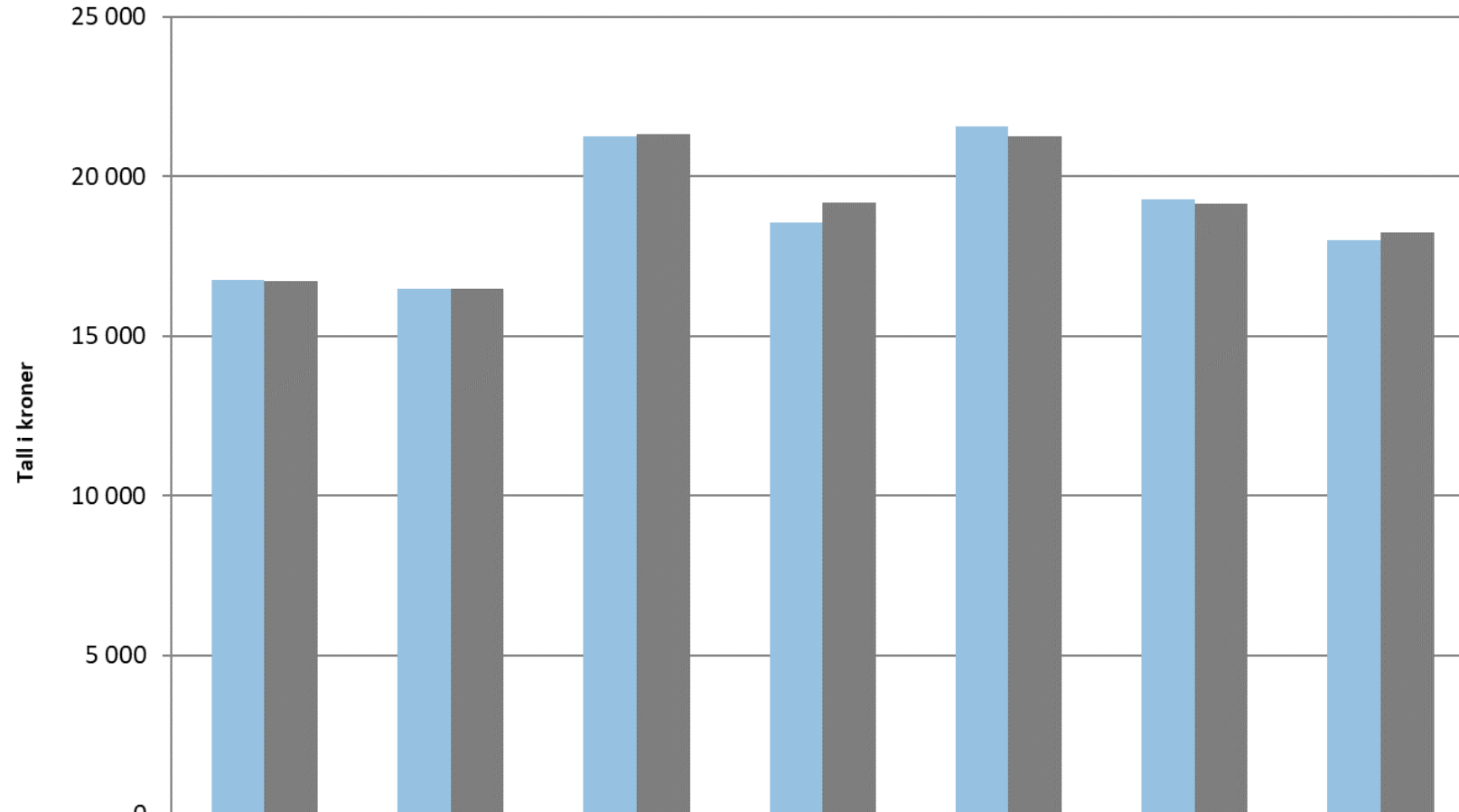


Tverrfagleg fokus og planar som heng saman



Kommunens kostnader til pleie og omsorg lavere enn snittet for 20 utvalgte kommuner

Netto driftsutgifter til Pleie og Omsorg pr. innbygger korrigeret for behov



Figuren viser:

- ▶ Utgiftene (netto) i Ulstein i 2019, ført under pleie og omsorg (PLO) i KOSTRA, var klart lavere enn snittet i referansegruppen.
- ▶ Dekomponert regnskap er relativt likt med rapporteringen i KOSTRA. Dette skyldes at det har vært små behov for å gjøre korrigerings manuelt mellom PLO og øvrige tjenesteområder.

■ KOSTRA-tall	16 751	16 473	21 267	18 566	21 573	19 281	18 022
■ Dekomponert regnskap	16 713	16 473	21 333	19 173	21 248	19 138	18 249

Nabokommunar 2021

Sektor	Vekt	Hareid	Herøy	Volda	Ørsta	Vanylven	Sande	Ulstein	Ålesund
Grunnskule	20%	144	97	54	10	13	221	8 ●	120
Pleie og omsorg	20%	290	194	153	176	295	317	4 ●	191
Barnevern	10%	278	245 ●	285	305	293	351	263	124
Barnehage	10%	202	252	13 ●	91	161	314	65	270
Helse	7,5%	172	309	50	193	16	218 ●	74	91
Sosialteneste	7,5%	62 ●	89	68	207	247	328	85	114
Kultur	2,5%	251	218	199	265	334	313	79 ●	206
Miljø	2,5%	26	135	5 ●	7	270	318	19	55
Byggesaksbehandl	2,5%	261	167	181	215	47 ●	86	63	219
VAR	2,5%	19 ●	345	173	33	132	231	90	253
Økonomi	10%	331	311	248	285	211 ●	255	332	282
Kostnadsnivå	5%	53 ●	112	263	108	216	210	93	222
Totalt	100 %	161	188	72	84	159	302	2 ●	132
<i>Fjorårets</i>		<i>218</i>	<i>224</i>	<i>45</i>	<i>77</i>	<i>121</i>	<i>292</i>	<i>8</i>	

Mål:

- Sentrumsutvikling og grønn mobilitet
- Sambruk og samlokalisering
- Klimavenleg og berekraftig fortetting
- **Aldersvenleg lokalsamfunn**
- Grøne nærmiljø



Anbefalingar:

1. Bygg ein tettare by
2. Det som bidreg til byliv må leggest i byen
3. Byggje opp og vidareutvikle stadeigen identitet
4. skap eit mangfald av møtestadar
5. Legg til rette for sambruk i sentrum
6. Parkering for framtida
7. Prioriter grøn mobilitet
8. Sikre og vidareutvikle blågrøne element i byen
9. Legg til rette for ulike bustadtypar - som fører menneskje saman





UTFORDRINGAR

- Unge med auka behov for tenester
- Kompetanse innafor rus/psykiatri
- Startlån og tilskot til vanskelegstilte
- Årlege tilskot til etablering og utbetring inngår i rammeoverføringar
- Frå leigetakarar til eigarar – UEKF
- Høg kommunal gjeld
- Framtidas boform for eldre
- Rekruttering av kompetanse

LØYSINGAR?

- Velferdsteknologi
- Færre og større omsorgsbasar
- Tett og aldersvennleg by
- Heiltidskultur