


# BrukerPlan

Geiranger 24.05.16

Rune Akerø Svenslid

Rådgiver

Kompetansesenter rus Midt-Norge



Kompetansesenter rus - Midt-Norge

# Hva er BrukerPlan?

- Et verktøy for kommuner som ønsker å kartlegge tjenestetilbudet til innbyggere med rusmiddelproblemer og/eller psykiske lidelser
- Samtidig kartlegger men omfanget og karakteren av rusmiddelbruk og/eller psykiske lidelser i kommunen



# Hvem kartlegger?

- Så mange mulige kommunale instanser som mulig: sosialtjeneste, NAV, spesielle rusverntjenester, tjenester innen kommunalt psykisk helsearbeid, boligtjenester, barnevern, pleie- og omsorgstjenester, fastleger
- Det er fagpersonalet som kartlegger og det er deres kunnskap og vurderinger som legges til grunn for kartleggingen



# Hva blir kartlagt?

- **Brukere** av kommunale tjenester over 16 år som blir vurdert av en eller flere instanser til å ha et **rusmiddelmisbruk** og/eller en **psykisk lidelse** som er til skade for personens **funksjonsnivå og relasjoner** til andre




# Kartlegging av:

- Omfang (hvor mange, alder, kjønn, nettverk, funksjonsnivå)
- Nåværende tjenester
- Forventet etterspørsel av tjenester neste året



# Kartlegging av funksjonsnivå

1. Rusmiddelbruk
2. Økonomi



6. Sosial fungering
7. Nettverk
8. Utdanning/arbeid/aktivitet



# Hva kan BrukerPlan brukes til?

- Planlegging
  - Gir grunnlag for å prioritere mellom grupper og typer av tilbud
  - Synligjør utviklingstrekk i omfang og karakter av problemet
  - Datagrunnlag i kommunale rusmiddel-politiske planer
  - Videre behov for tjenestetilbud



# Fylkestall 2015 i Møre og Romsdal



- 15 av 36 kommuner gjennomførte kartlegging i 2015 i Møre og Romsdal
- Ny leverandør fra 2016 (Checkware)  
Sikrere, og lettere å ta ut rapporter til eget bruk





# Hvor mange er kartlagt?

	Antall innbyggere over 16 år	Antall brukere kartlagt	Antall brukere pr 1000 i
<b>Totalt</b>	139.668	969*	6,9
<b>Norge</b>	2.346.704	18.913	7,7

\*Brukere med bare rus og rus + psykiske lidelser



# Andel brukere pr kartleggingsinstans

	Helse- og omsorgstjeneste	NAV	Barnevern	Fastlege
Totalt	78%	21%	1%	0%

Antall kartlagte: 969

# Registrerte fordelt på kjønn og alder

Kommune	Andel menn	Andel kvinner
Totalt	71%	29%
Norge 2015	69%	31%

	Aldersfordeling	Norge 2014
16-23 år	12 %	10 %
24-29 år	13 %	14 %
30-39 år	23 %	24 %
40-49 år	19 %	24 %
50-59 år	15 %	18 %
60-69 år	11 %	7 %
70 år og eldre	6 %	3 %



# Samlet vurdering pr aldersgruppe

			Norge 2015
Antall brukere	Antall rød+blodrød	Andel rød+blodrød	Andel rød+blodrød
969	473	49%	54%

# Antall brukere med omsorg for barn I forhold til samlet vurdering



Funksjons vurdering	Antall brukere	Antall barn
<b>Grønn</b>	<b>21</b>	<b>26</b>
<b>Gul</b>	<b>25</b>	<b>31</b>
<b>Rød + Blodrød</b>	<b>13</b>	<b>24</b>



# Funksjon arbeid/aktivitet/utdanning

	Grønn	Gul	Rød
Totalt	33%	31%	36%

**Grønn** - Nok/tilstrekkelig

**Gul** - Litt

**Rød** - Ingen



# Oversiktsarbeid og dokumentasjon i folkehelsearbeidet

## Helsetilstand og påvirkningsfaktorer

- Ungdata blir brukt i kommunenes folkehelseprofiler, og i andre kommunale planer
- Hva med BrukerPlan?
- Kan brukes til å dokumentere rus og psykisk helse som påvirkningsfaktorer
- Jamfør Opptrappingsplanen




# Tallenes tale

BrukerPlan – kartlegging av psykisk helseproblem, Møre og Romsdal

Geiranger, 24.05.16:  
Irene Wormdahl  
Faglig rådgiver

**NAPHA**  
NASJONALT KOMPETANSESENTER FOR  
PSYKISK HELSEARBEID





# Brukerplan og psykisk helse

Brukere med kun  
psykisk helseproblem  
registrert i Brukerplan  
første gang i 2015



**Tabell 1. Oversikt over brukere 18 år og over og antall kommuner i 2015. Hele landet**

	Rusbrukere i alt 18 år og over	Rusbrukere i alt 18 år og over		Brukere med kun psykisk problem
		Av dette:		
		Kun rus-problem	Samtidig rus- og psykisk problem	
<b>Antall brukere</b>	18913	4428	14485	16394
<b>Antall kommuner</b>	222			126
<b>Antall brukere per kommune, gjennomsnitt</b>	85	20	65	130
<b>Antall brukere per 1000 innbyggere 18 år+</b>	7,7	1,6	5,3	9,4
<b>Dekningsgrad av befolkningen</b>	68 %			42 %
<b>Beregnet antall brukere for alle landets 428 kommuner</b>	28000			39000

# Hvor mange er kartlagt

Kommune	Innbyggere over 16 år	Brukere kartlagt rus/ROP	Antall brukere per 1000 rus/ROP	Brukere kartlagt kun psykisk helse	Antall brukere per 1000 psykisk helse
Aukra	2 648	16	6,0	43	16,2
Averøy	4 579	25	5,5	-	-
Haram	7 264	52	7,2	-	-
Hareid	4 007	31	7,7	80	20,0
Herøy	7 075	43	6,1	102	14,4
Kristiansund	19 870	97	4,9	36	1,8
Molde	21 241	206	9,7	184	8,7
Sande	2 179	17	7,8	25	11,5
Stranda	3 768	-	-	16	4,2
Sunndal	5 945	36	6,1	32	5,4
Sykkylven	6 125	45	7,3	114	18,6
Ulstein	6 315	42	6,7	-	-
Volda	7 197	38	5,3	-	-
Ørsta	8 431	43	5,1	33	3,9
Ålesund	36 792	278	7,6	541	14,7
<b>Totalt</b>	<b>139 668</b>	<b>969</b>	<b>6,9</b>	<b>1 206</b>	<b>10,2</b>
Norge 2015	2 346 704	18 913	7,7	16 394	9,4

# Registrerte fordelt på kjønn og alder

Kommune	Andel menn	Andel kvinner
Aukra	33 %	67 %
Hareid	38 %	63 %
Herøy (M. og R)	34 %	66 %
Kristiansund	33 %	67 %
Molde	38 %	62 %
Sande (M. og R)	52 %	48 %
Stranda	63 %	38 %
Sunndal	50 %	50 %
Sykkylven	29 %	71 %
Ørsta	58 %	42 %
Ålesund	30 %	61 %
<b>Totalt</b>	<b>38 %</b>	<b>62 %</b>

	Aldersfordeling
16-23 år	14 %
24-29 år	11 %
30-39 år	18 %
40-49 år	20 %
50-59 år	16 %
60-69 år	12 %
70 år og eldre	9 %

<b>Rus/ROP Totalt</b>	<b>71 %</b>	<b>29 %</b>
-----------------------	-------------	-------------


# Brukerens barn

Kommune	Andel brukere som har barn	Andel brukere som har omsorg	Andel brukere som har samvær
Aukra	28 %	21 %	5 %
Hareid	28 %	25 %	5 %
Herøy (M. og	23 %	19 %	3 %
Kristiansund	19 %	8 %	11 %
Molde	21 %	17 %	4 %
Sande (M. og	24 %	8 %	12 %
Stranda	6 %	6 %	6 %
Sunndal	25 %	22 %	3 %
Sykkylven	36 %	33 %	3 %
Ørsta	15 %	12 %	3 %
Ålesund	23 %	18 %	5 %
<b>Totalt</b>	<b>24 %</b>	<b>19 %</b>	<b>5 %</b>



# Samlet funksjonsvurdering psykisk helse:

34 % rød/blodrød



# Arbeid / aktivitet / utdanning – p.h.

Kommune	Grønn	Gul	Rød
Aukra	44 %	49 %	7 %
Hareid	31 %	64 %	5 %
Herøy (M. og	46 %	25 %	28 %
Kristiansund	36 %	28 %	36 %
Molde	45 %	34 %	21 %
Sande (M. og	40 %	40 %	20 %
Stranda	38 %	31 %	31 %
Sunndal	22 %	41 %	38 %
Sykkylven	67 %	27 %	6 %
Ørsta	18 %	18 %	64 %
Ålesund	33 %	35 %	33 %
<b>Totalt</b>	<b>39 %</b>	<b>35 %</b>	<b>26 %</b>



# Aktivitetsplan 2016 for BrukerPlan i Møre og Romsdal

Aktivitet	Når
Sende ut invitasjoner til opplæring	<b>10. juni</b> med påminning ca <b>15. august</b>
Opplæringsdag Søre Sunnmøre, <b>Ulstein Hotell (OK)</b>	<b>5. september kl 10-14</b>
Opplæringsdag Ålesund, <b>Scandic Parken Hotell (OK)</b>	<b>6. september kl 10-14</b>
Opplæringsdag Molde, <b>Scandic Seilet Hotell (OK)</b>	<b>7. september kl 10-14</b>
Opplæringsdag Kristiansund, <b>Quality Grand Hotell (OK)</b>	<b>8. september kl 10-14</b>
Frist for innsending av kartlegging i kommunene	<b>14. oktober 2016</b>

