

## Låarte Sijte (Luru reinbeitedistrikt)

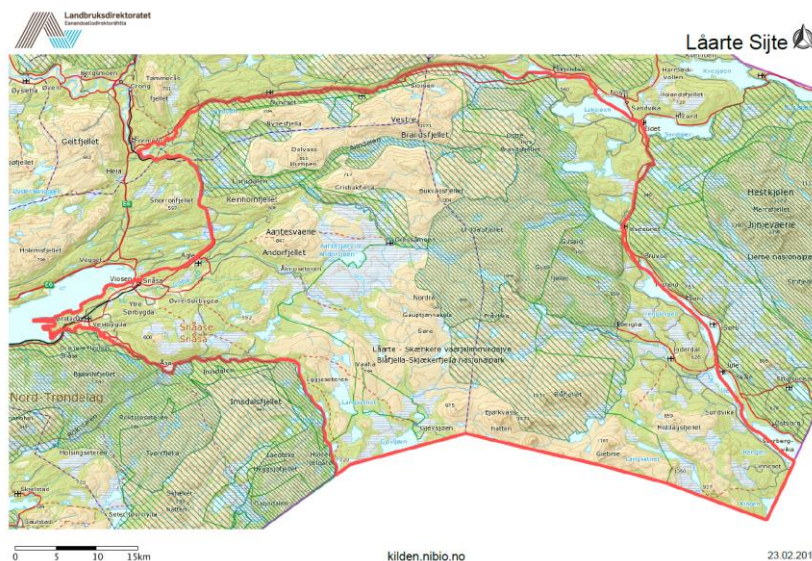
Låarte sijte består av en driftsgruppe (sijte), som driver samlet hele året. Distriktet er et helårsdistrikt, uten klare geografiske skiller mellom årstidsbeitene.

Låarte sijte omfatter deler av kommunene Snåsa, Lierne og Grong kommuner.

Normalt brukes tidlige vinterbeiter vest i distriktet, mens det seine vinterbeitet finnes mot svenskegrensa i Sørli.

Kalvingsområder og sommerland er i sentrale fjellområder på grensa mellom Snåsa og Lierne. Distriktet har sommerboplass ved Høkla på Lifjellet.

Nabodistrikter er Skæhkere sijte i sør og Tjæhkere sijte i nord. Låarte grenser mot Njaarke sameby, Jovnevaerie sameby og Jijnjevaerie sameby på svensk side. Det er et privat grensegjerde mot Jovnevaerie sameby som vedlikeholdes av Låarte sijte.



| Nøkkeltall                                       | Låarte                               | NTRBO | Landet   |
|--|--------------------------------------|-------|----------|
| Antall siidaandeler                              | 6                                    | 39    | 539      |
| Antall reineiere                                 | 30                                   | 215   | 3291     |
| Antall rein pr 31/3 2023                         | 2282                                 | 13894 | 215481   |
| Høyeste reintall                                 | 2800                                 | 16300 |          |
| Totalareal (km <sup>2</sup> )                    | 2729                                 | 22300 | 146451   |
| Slakteuttak – inkludert privat (tonn) (2022/23)  | 22,7                                 | 111,5 | 1594,7   |
| Antall rein slaktet – inkludert privat (2022/23) | 966                                  | 4639  | 64787    |
| Beiteøkologiske indikatorer                      | Snitt siste 5 år (2018/19 – 2022/23) |       | Norm     |
| Slaktevekt kalv                                  | 19,1                                 | 19,7  | 17-19 kg |
| Slaktevekt ung bukk                              | 28,7                                 | 29,2  | 25-27 kg |
| Slaktevekt simler over 2 år                      | 32,4                                 | 32,7  | 27-29 kg |
| Produksjon (kg pr livrein) (2018/19- 2012/23)    | 9,2                                  | 7,3   | 8-9 kg   |
| Variasjon i kalvprosent                          | 18%                                  | 10%   | 10-15%   |

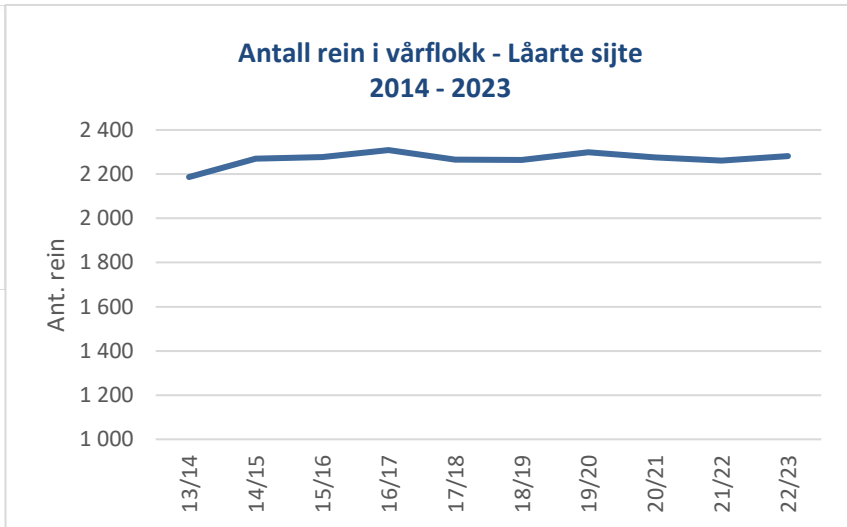
Beiteøkologiske indikatorer er et sett av kriteriene som er et hjelpemiddel både for næringen og myndighetene i arbeidet med å fastsette et bærekraftig reintall. For de ulike kriteriene følger det normer for måloppnåelse ved et økologisk bærekraftig reintall.

Antall siidaandeler og reineiere er for samisk reindrif.

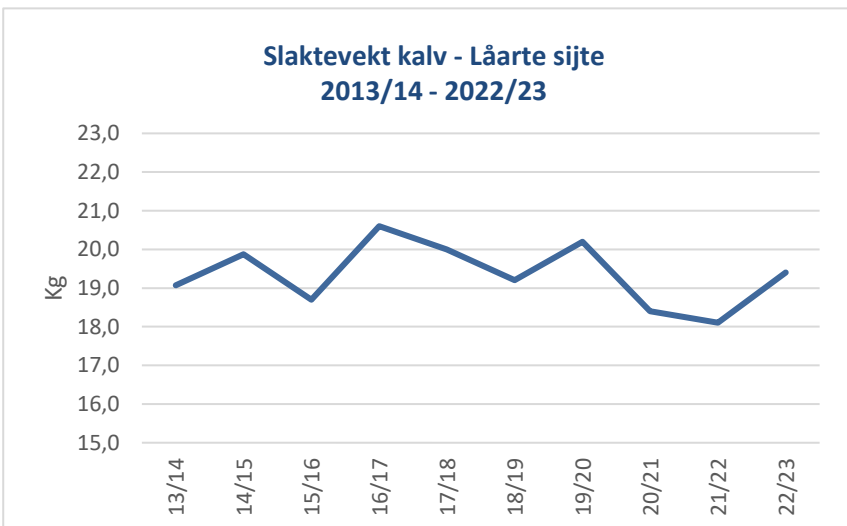
## Reintall og slaktevekter over tid



**Figur 1.** Antall rein i vårflokk (sluttstatus pr 31.03) for perioden 2013/14 – 2022/23. Kilde: Landbruksdirektoratet.



**Figur 2.** Gjennomsnittlig slaktevekt for kalv for perioden 2013/14 – 2022/23. Kilde: Landbruksdirektoratet.



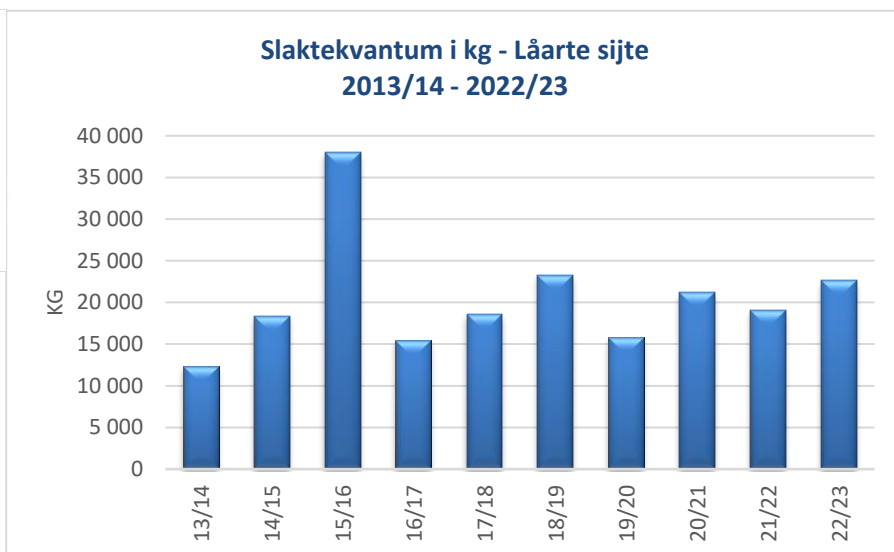
## Slaktekvantum



**Figur 3.** Antall kg rein slaktet årlig i perioden fra 2013/14 – 2022/23. Omfatter all rein slaktet på slakteri og privat.

Kilde: Landbruksdirektoratet.

## Slaktekvantum i kg - Låarte sijte 2013/14 - 2022/23



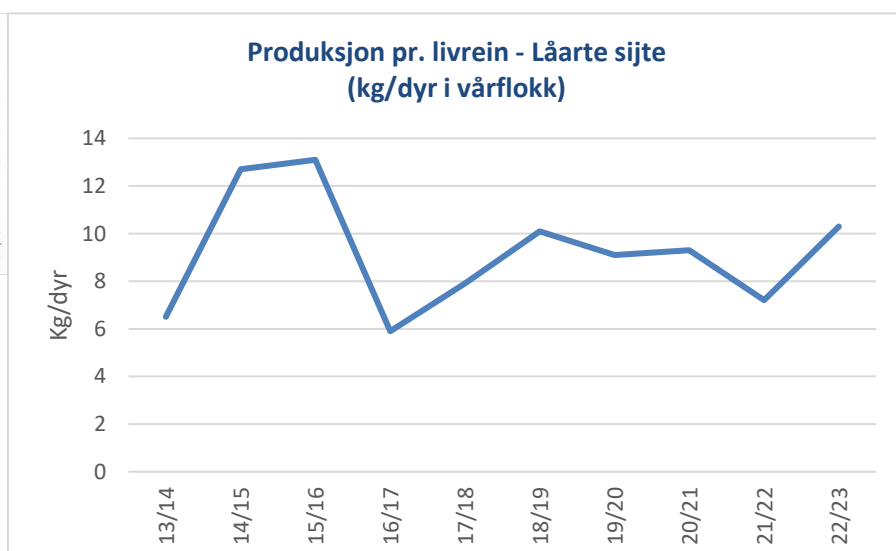
## Produksjon



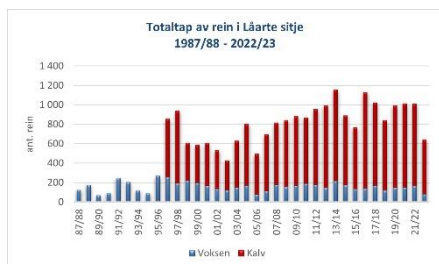
**Figur 4.** Produksjon i reinflokken i perioden 2013/14 – 2022/23. Med produksjon pr liverein menes slakteuttak og reintallsending omregnet til kg per rein i vårflokk.

Kilde: Landbruksdirektoratet

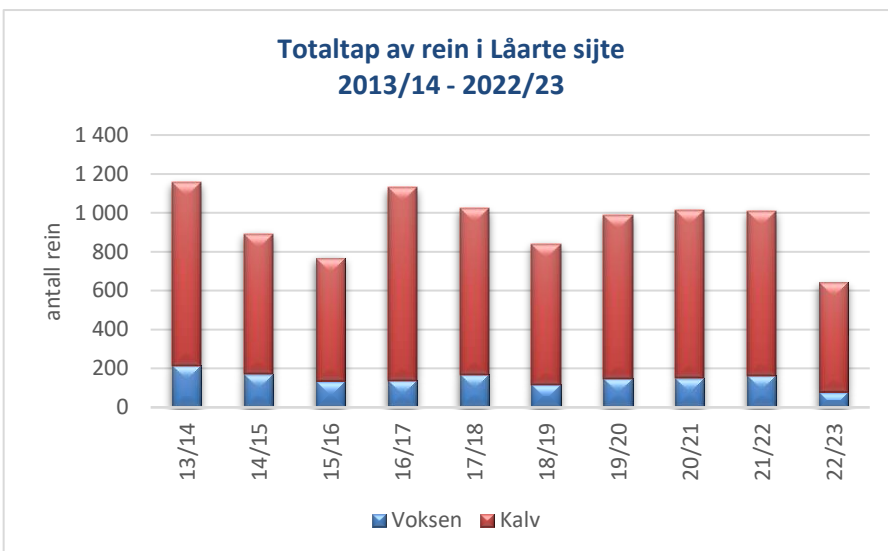
## Produksjon pr. liverein - Låarte sijte (kg/dyr i vårflokk)



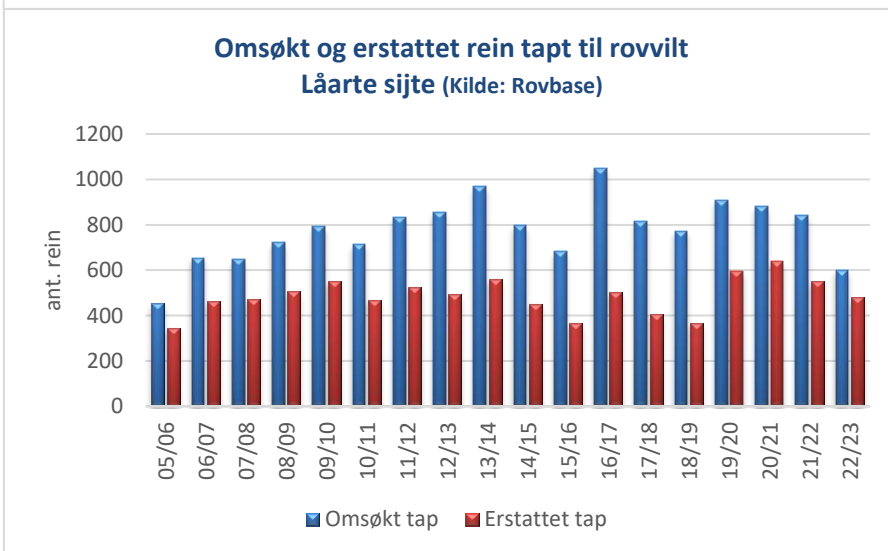
## Tap



**Figur 5.** Totaltap av rein i perioden 2013/14 – 2022/23. Totaltapet er hentet fra reieneiernes melding om reindrif og inkluderer alle tap, uavhengig av årsak. Det ble ikke innhentet tall for tap av kalv før driftsåret 1996/97. Kilde: Landbruksdirektoratet.



**Figur 6.** Utviklingen i antall rein omsøkt og erstattet som tapt til rovvilt i perioden 2005/06 – 2022/23. Kilde: Rovbase



**Figur 7.** Tapt rein de siste 5 årene fordelt på skadegjørere. Kilde: Rovbase.

