




Fylkesmannen
i Østfold

Status for kommuneøkonomien i Østfold

Informasjonsmøte Statsbudsjettet
Rakkestad 9. oktober 2018


Birger Overskott





Utgiftskorrigerede frie inntekter 2017

Kommune	(i prosent av landsgjennomsnittet)
0101 Halden	95
0104 Moss	95
0105 Sarpsborg	95
0106 Fredrikstad	95
0111 Hvaler	98
0118 Aremark	106
0119 Marker	99
0121 Rømskog	107
0122 Trøgstad	96
0123 Spydeberg	97
0124 Askim	96
0125 Eidsberg	96
0127 Skiptvet	96
0128 Rakkestad	95
0135 Råde	96
0136 Rygge	97
0137 Våler	96
0138 Hobøl	99
Østfold	96






Fylkesmannen
i Østfold

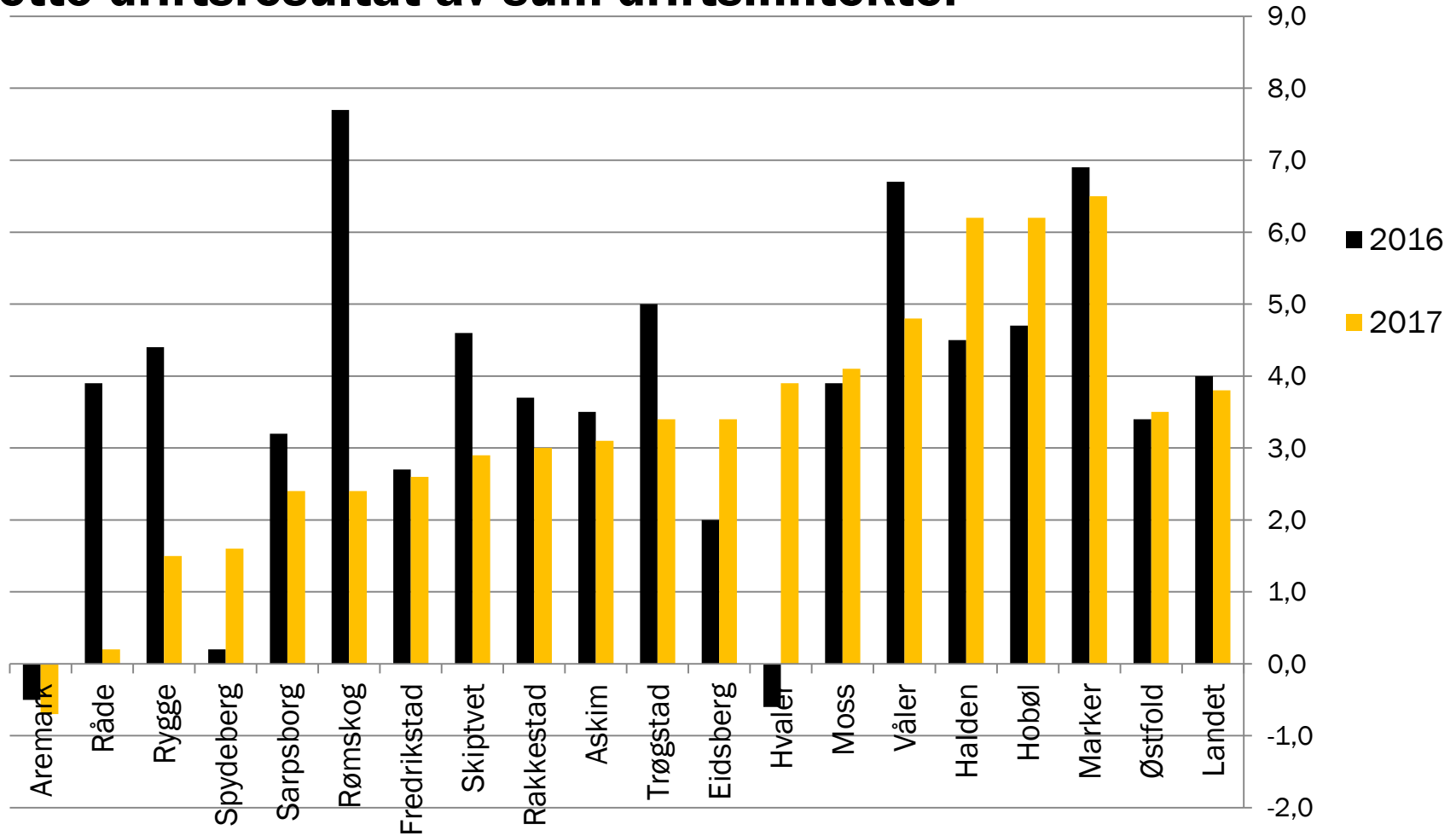
Eiendomsskatt

Eiendomsskatt i 2017 fordelt på skatteobjekter (kr/innb.)			
	Eiendomsskatt totalt	Eiendomsskatt, annen eiendom	Eiendomsskatt, boliger og fritidseiendommer
0101 Halden	3263	1204	2059
0104 Moss	2558	93	2465
0105 Sarpsborg	3393	1242	2150
0106 Fredrikstad	3098	838	2260
0111 Hvaler	7950	0	7950
0118 Aremark	3540	307	3233
0119 Marker	3038	584	2454
0121 Rømskog	1661	0	1661
0122 Trøgstad	1137	0	1137
0123 Spydeberg	1361	1361	0
0124 Askim	2324	2324	0
0125 Eidsberg	1326	1326	0
0127 Skiptvet	2671	2671	0
0128 Rakkestad	3402	520	2883
0135 Råde	2031	228	1803
0136 Rygge	3090	598	2493
0137 Våler (Østfold)	3124	402	2722
0138 Hobøl	1695	280	1415






Netto driftsresultat av sum driftsinntekter



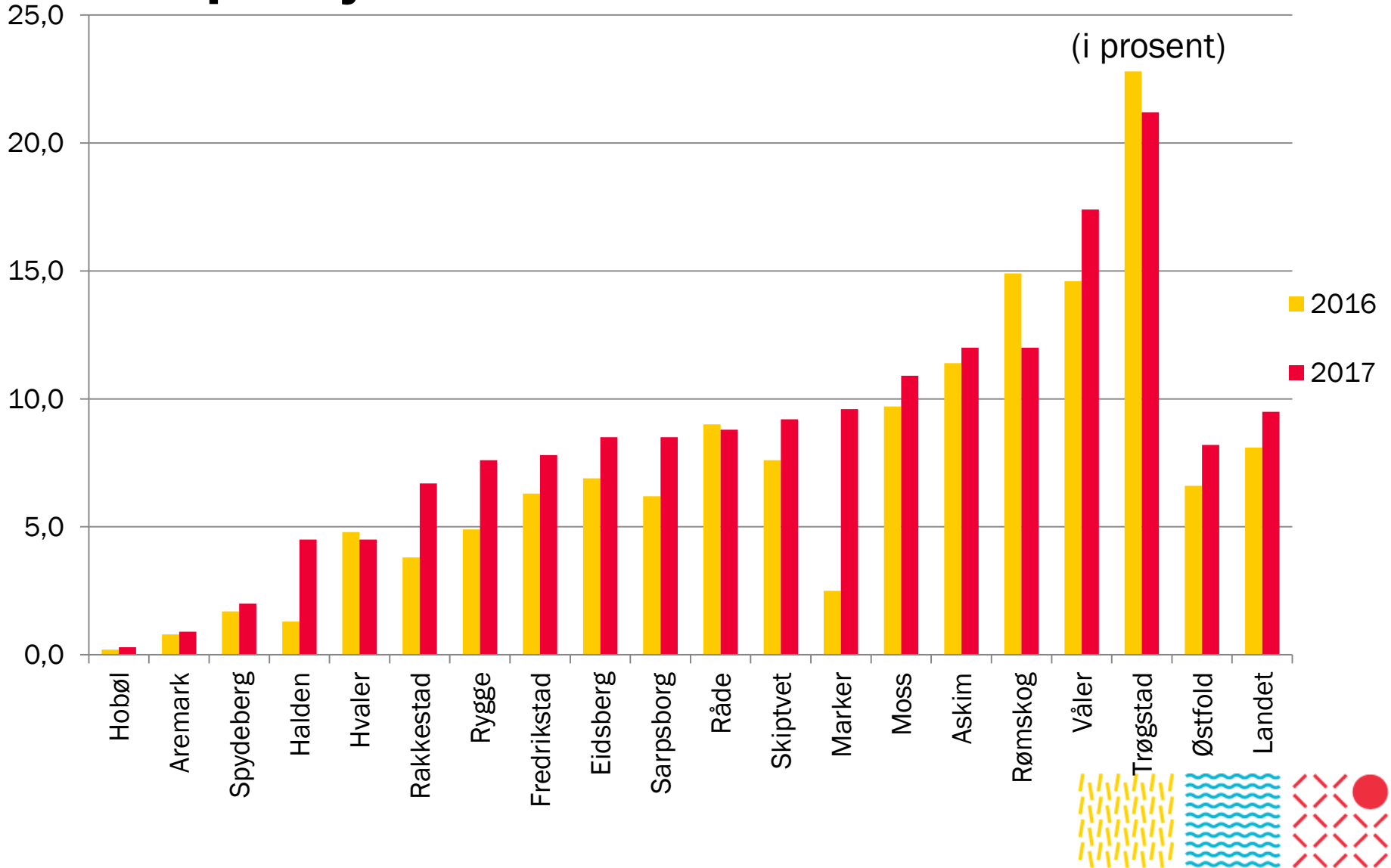
(i prosent)





Fylkesmannen
i Østfold


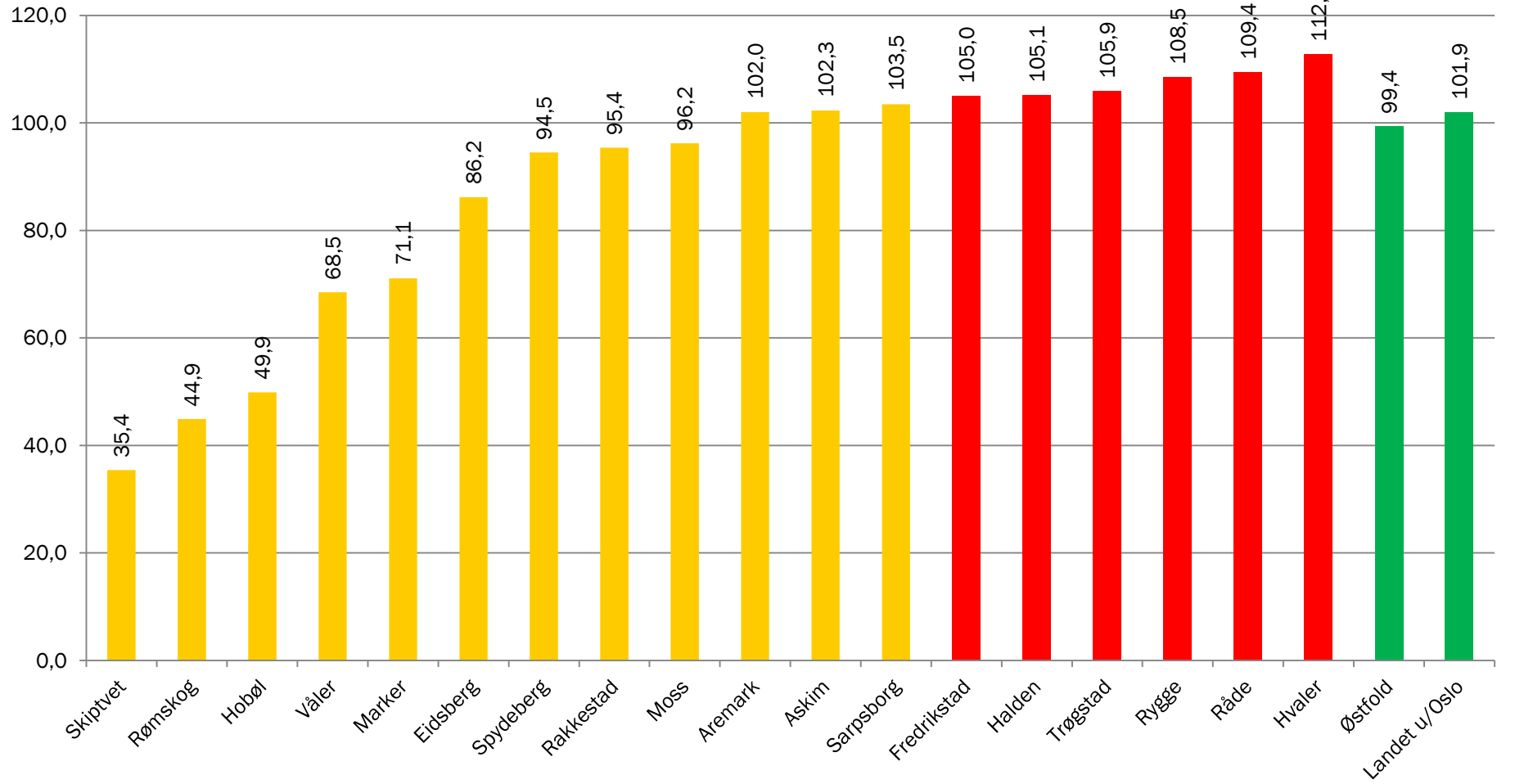
Disposisjonsfond av sum driftsinntekter





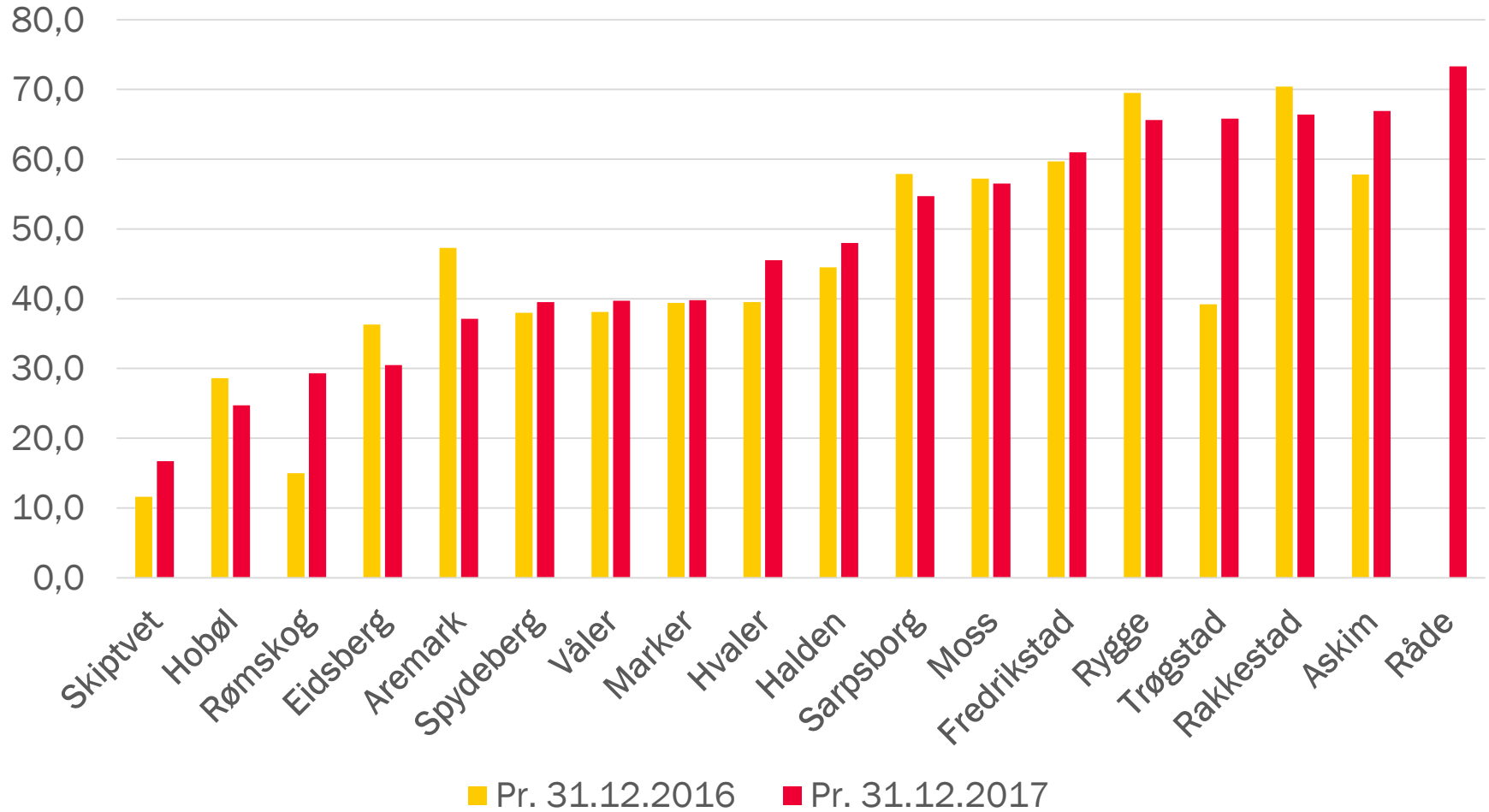
Langsiktig lånegjeld i % av sum driftsinntekter pr. 31.12.2017 (konsern)

Kilde: SSB Kostra 15.6.2018






Renteeksponert gjeld i % av sum driftsinntekter



■ Pr. 31.12.2016


■ Pr. 31.12.2017





ROBEK-historien


2001	2002	2003	2004	2005	2006	2007-08	2009-11	2012-14	2015-16	2017	2018
Halden	Fredrikstad	Fredrikstad	Fredrikstad	Fredrikstad	Fredrikstad	Hobøl	Hobøl	Hobøl	Hobøl	Hobøl	Halden
	Marker	Moss	Moss	Moss	Moss		Råde	Råde	Halden	Halden	
	Råde	Askim	Askim	Askim	Askim			Halden	Marker		
		Råde	Råde	Råde	Råde						
		Hvaler		Hvaler	Hobøl						
				Hobøl							





Ordinære skjønnsmidler 2019

- ≡ Vi er tildelt en felles ramme til de tre embetene som slås sammen fra 2019. Beløpet tilsvarer rammen vi fikk til sammen i 2018.
- ≡ Etter avtale med de to andre embetene har vi i Østfold fordelt samme beløp som i 2018 til kommunene i fylket.
- ≡ Av denne rammen på 39 mill. kroner er 5,5 mill. kroner holdt tilbake til fornyingsprosjekter.
- ≡ 2 mill. kroner er holdt tilbake for å dekke opp for uforutsette hendelser i løpet av året.






Fylkesmannen
i Østfold

Skjønnssfordelingen 2019


	Sum i kroner
0101 Halden	3300000
0104 Moss	5000000
0105 Sarpsborg	4600000
0106 Fredrikstad	8300000
0111 Hvaler	200000
0118 Aremark	600000
0119 Marker	300000
0121 Rømskog	0
0122 Trøgstad	500000
0123 Spydeberg	700000
0124 Askim	1200000
0125 Eidsberg	2200000
0127 Skiptvet	600000
0128 Rakkestad	1000000
0135 Råde	1700000
0136 Rygge	600000
0137 Våler (Østf.)	300000
0138 Hobøl	400000
UFORDELT	7500000
SUM	39000000





Grunnlaget for skjønnsfordelingen

- ≡ Totalt 20,7 mill. kroner fordelt med utgangspunkt i inntektsnivå der nivået på frie inntekter korrigert for utgiftsbehov er grunnlaget
- ≡ Fordelt totalt 5 mill. kroner til de 5 kommunene som hadde høyest egenandel pr. innbygger til ressurskrevende tjenester i 2017
- ≡ Totalt 5,4 mill. kroner fordelt på bakgrunn av ulike utgiftsutfordringer. Eksempler på forhold det er tatt hensyn til er barnevern, sosialtjeneste, høy arbeidsledighet og fritidsbebyggelse





Frie inntekter 2019 – kommunene i Østfold

Kommune	Anslag på frie inntekter 2018	Anslag på oppgavekorrigerede frie inntekter 2018	Anslag på frie inntekter 2019	Anslag på oppgavekorrigert vekst 2018-2019	Anslag vekstrekneskap 2018-2019
	(1 000 kr)	(1 000 kr)	(1 000 kr)	(1 000 kr)	(prosent)
	1	2	3	4	5
0101 Halden	1 637 732	1 638 908	1 685 549	46 641	2,8
0104 Moss	1 710 492	1 711 725	1 766 265	54 539	3,2
0105 Sarpsborg	2 952 576	2 954 764	3 057 859	103 095	3,5
0106 Fredrikstad	4 152 475	4 155 520	4 301 085	145 564	3,5
0111 Hvaler	241 515	241 677	250 045	8 367	3,5
0118 Aremark	95 708	95 762	97 397	1 635	1,7
0119 Marker	206 184	206 312	210 385	4 073	2,0
0121 Rømskog	55 841	55 857	57 551	1 694	3,0
0122 Trøgstad	304 133	304 313	310 674	6 361	2,1
0123 Spydeberg	206 945	206 710	211 741	5 031	2,4
0124 Askim	844 429	845 011	866 927	21 916	2,6
0125 Eidsberg	625 473	625 876	644 139	18 263	2,9
0127 Skiptvet	214 181	214 306	218 936	4 629	2,2
0128 Rakkestad	470 625	470 938	482 645	11 707	2,5
0135 Råde	392 269	392 577	406 640	14 063	3,6
0136 Rygge	818 091	818 688	847 643	28 955	3,5
0137 Våler	282 920	283 465	293 895	10 430	3,7
0138 Hobøl	199 583	198 798	202 256	3 458	1,7
Fordelast gjennom året	7 500	7 500	7 500		
Østfold	15 418 672	15 428 711	15 919 130	490 419	3,2





Fylkesmannen
i Østfold

Rammetilskudd 2019 – kommunene i Østfold

Kommune	Innbyggjar- tilskot	Distrikts- tilskot Sør- Noreg	Regionsenter- tilskot	Veksttilskot	Skjønstilskot	Rammetilskot 2019
	(1 000 kr)	(1 000 kr)	(1 000 kr)	(1 000 kr)	(1 000 kr)	(1 000 kr)
	1	2	4	5	7	8
0101 Halden	782 201	0	0	0	3 300	785 501
0104 Moss	809 479	0	4 257	0	5 000	818 736
0105 Sarpsborg	1 442 382	0	0	0	4 600	1 446 982
0106 Fredrikstad	1 938 166	0	0	0	8 300	1 946 466
0111 Hvaler	109 107	0	0	0	200	109 307
0118 Aremark	50 452	5 698	0	0	600	56 750
0119 Marker	101 505	5 219	0	0	300	107 024
0121 Rømskog	34 551	2 850	171	0	0	37 572
0122 Trøgstad	154 322	0	734	0	500	155 556
0123 Spydeberg	39 583	0	804	0	700	41 087
0124 Askim	403 069	0	2 173	0	1 200	406 442
0125 Eidsberg	309 064	0	1 569	0	2 200	312 833
0127 Skiptvet	107 273	0	0	0	600	107 873
0128 Rakkestad	243 593	0	0	0	1 000	244 593
0135 Råde	187 359	0	0	0	1 700	189 059
0136 Rygge	367 545	0	2 101	3 843	600	374 089
0137 Våler	131 201	0	0	3 115	300	134 616
0138 Hobøl	36 636	0	773	1 008	400	38 817
Fordelast gjennom året					7 500	7 500
Østfold	7 247 488	13 767	12 582	7 966	39 000	7 320 803



Fylkesmannen i Østfold

Birger Overskott

birger.overskott@fylkesmannen.no

tlf. 69 24 70 44