

2015

Innbyggerundersøkelse om kommunestruktur på Sunnmøre

Hovedrapport



Innhold

Innledning.....	2
Metode, utvalg og gjennomføring	2
Beskrivelse av utvalget	3
Feilmarginer	4
Signifikanstesting.....	4
Om rapporten.....	5
Hovedfunn.....	6
Kommunereform.....	7
Fremtidig kommunestruktur	8
Oppgaveløsning ved sammenslåing av kommuner.....	9
Plassering av rådhus hvis kommunesammenslåing	12
Valg av kommunenavn hvis kommunesammenslåing	13
Valg av kommune hvis kommunesammenslåing	14
Kommunesammenslåing Ørsta-Volda.....	15
Kommunesammenslåing Ålesunds-området	16
Kommunesammenslåing Hareidlandet	17
Kommunesammenslåing Sørvest	18
Kommunesammenslåing Sørøst.....	19
Kommunesammenslåing Nordøst.....	20
Kommunesammenslåing Nordvest	21
Kommunesammenslåing Sunnmøre	22
Vedlegg 1: Enkeltresultater kommuner	23
Vedlegg 2: Hovedtabeller med signifikanstesting.....	93
Vedlegg 3: Spørreskjema.....	119

Innledning

Denne rapporten presenterer resultater fra en undersøkelse gjennomført oppdrag for Sunnmøre regionråd IKS. Undersøkelsen er en oppfølging av tilsvarende undersøkelse gjennomført i oktober 2014, og er rettet mot befolkningen i de 19 kommunene som hører inn under Sunnmøre regionråd.

Sentio Research Norge AS har stått for utarbeidelse og gjennomføring av undersøkelsen som har hatt som mål å få kunnskap om følgende:

- Innbyggernes oppfatning, herunder hva innbyggerne i hver enkelt kommune og i regionen mener om kommunesammenslåing (blant annet i hvilken grad de støtter en reform der flere kommuner blir slått sammen til en).
- Innbyggernes preferanse, herunder å kartlegge hvilken kommune(r) innbyggerne foretrekker sammenslåing med.
- Innbyggernes forventninger, herunder i hvilken grad innbyggerne mener kommunesammenslåing vil gi et bedre tjenestetilbud.

Metode, utvalg og gjennomføring

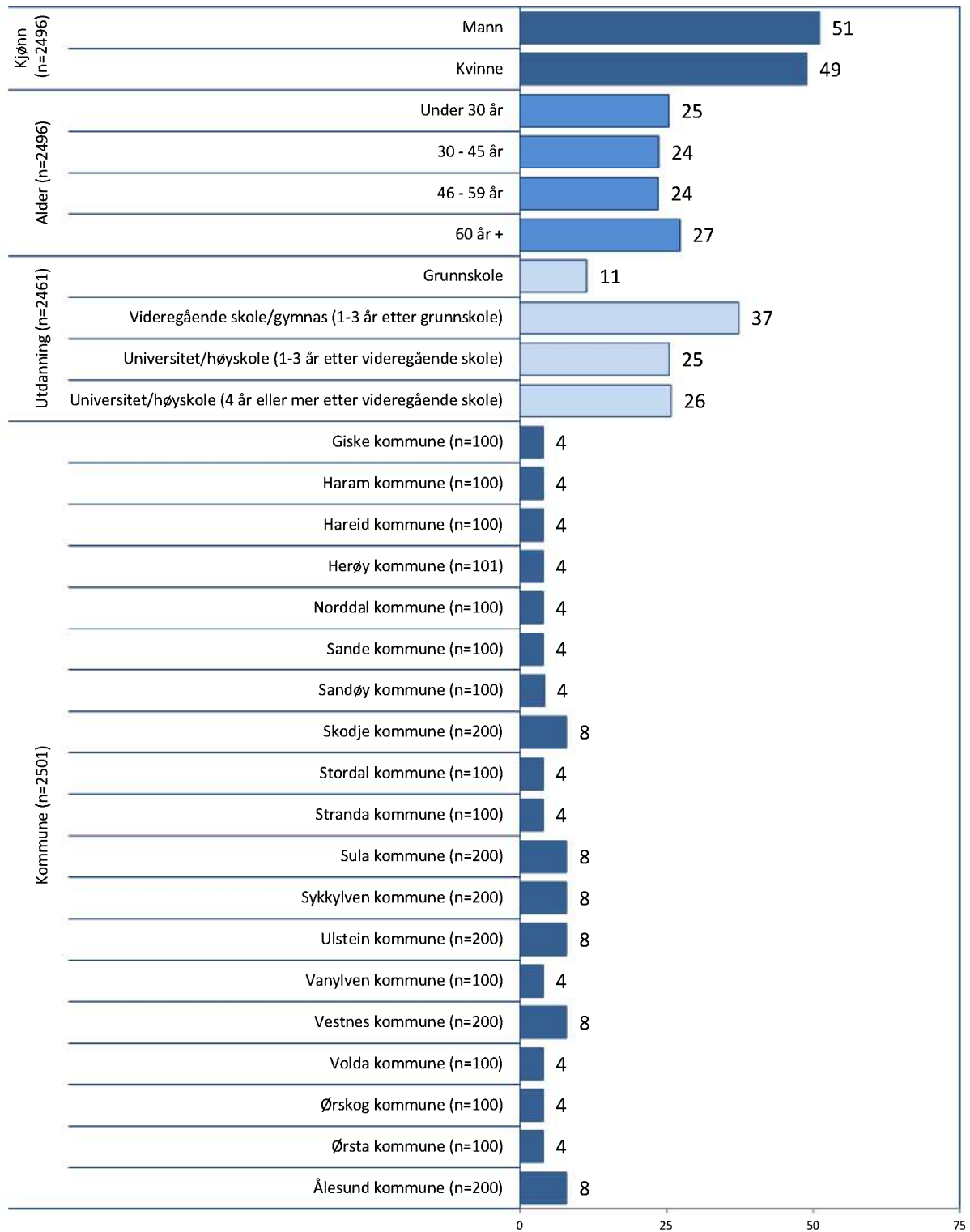
Feltarbeidet for undersøkelsen er gjennomført av Norstat som en CATI-undersøkelse. (Computer-assisted telephone interviewing) i uke 42-44, 2015.

Målgruppen for undersøkelsen har vært tilfeldighetsutvalg over 15 år i 19 kommuner på Sunnmøre. Til sammen er det gjennomført 2500 intervju. Det ble på forhånd satt en kvote på 200 intervju i Ålesund og 100 intervju i de resterende 18 kommunene. Dette ble gjort for å sikre god representasjon i hver kommune. I tillegg ble det åpnet for at kommunene selv kunne bestille flere intervju i sin kommune. Kommunene Skodje, Sula, Sykkylven, Ulstein og Vestnes benyttet seg av dette og økte utvalget til 200 intervju.

Utvalget er vektet for kjønn og alderssammensetning i enkeltkommuner. Alle totaltall er i tillegg også vektet i forhold til kommunestørrelse slik at totalresultatene er representative for populasjonen i Sunnmøre som helhet.

Beskrivelse av utvalget

Figur 1: Fordeling bakgrunnsvariabler vektet, kommuner er vektet internt. Prosent. (n=2501).



Feilmarginer

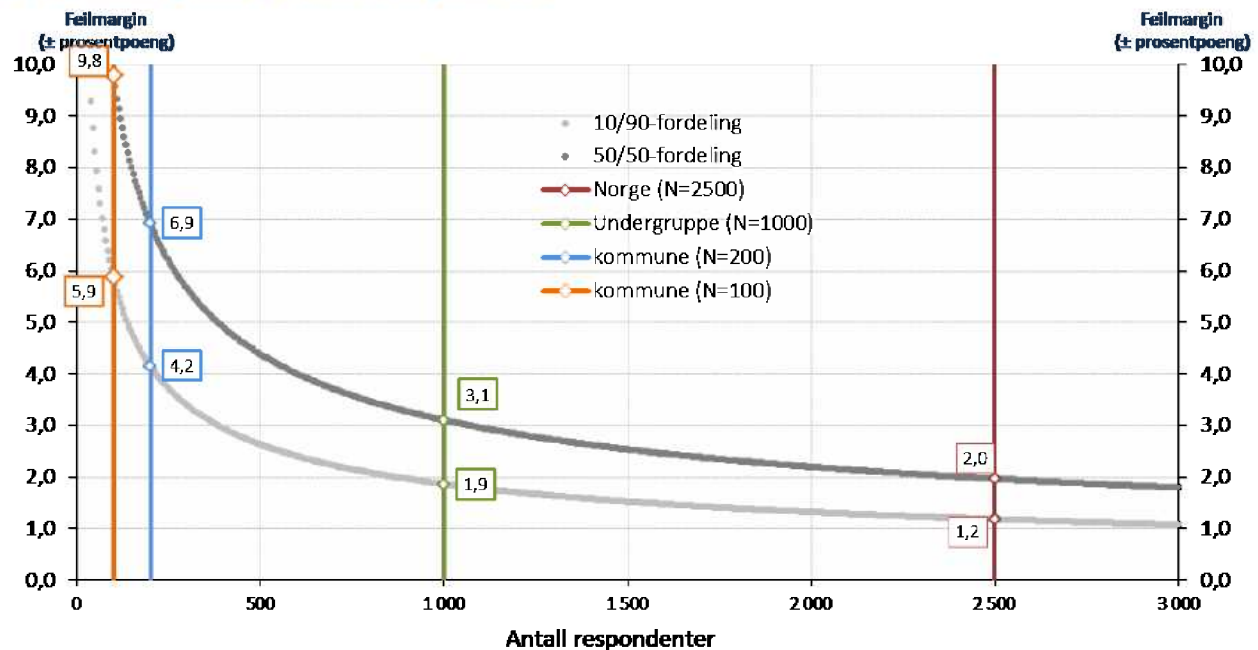
I enhver utvalgsundersøkelse er det grader av feilmarginer for fordelinger (prosentuering). Feilmarginene gir oss et intervall rundt den målte verdien, og sannsynligheten for at den reelle verdien i populasjonen vil ligge innenfor dette intervallet er på 95 prosent. Størrelsen på feilmarginen avhenger av utvalgets størrelse, og av resultatet i utvalget. Jo mer prosenten som har en bestemt egenskap nærmer seg 50, dvs. jo mer heterogent utvalget er, desto større feilmargin må vi regne med.

Figur 2 viser hvordan feilmarginene utvikler seg ved ulike utvalgsstørrelser og fordelinger. I denne undersøkelsen med et utvalg på 2500 personer, vil feilmarginene på totaltallene variere fra 1,2 prosentpoeng ved en 10/90-fordeling til 2,0 prosentpoeng ved en 50/50-fordeling.

For eksempel, hvis 50 prosent av utvalget svarer at de er enig i målsetningene i kommunereformen, vil den reelle andelen, med 95 prosent sikkerhet, være mellom 48 og 52 prosent.

Når utvalget brytes ned på kommuner vil feilmarginene være betydelig større.

Figur 2: Fordeling feilmarginer i ulike utvalgsstørrelser



Signifikanstesting

Det er gjennomført signifikanstesting på bakgrunnsvariabler. Det er testet om resultatene for hver undergruppe er signifikant forskjellige fra motsatsen, for eksempel om menn svarer annerledes enn kvinner, eller om innbyggerne i Giske svarer annerledes enn innbyggerne resten av Sunnmøre. Dersom en forskjell er signifikant, kan vi med 95 prosent sikkerhet hevde at den er reell i populasjonen, og ikke skyldes tilfeldigheter i utvalget. Når det gjelder nedbrytninger på bakgrunnsvariabler, vil kun signifikante forskjeller bli presentert og kommentert i rapporten. Nedbrytninger på bakgrunnsvariabler finnes i tabellvedlegget bakerst i rapporten, og her er også signifikante forskjeller markert med pil og fargekode. Endringer fra undersøkelsen i 2014 er også testet statistisk. Også her er signifikante forskjeller markert i vedleggstabellene.

Om rapporten

I rapporten presenteres hovedfunnene fra undersøkelsen. Resultatene blir presentert ved bruk av figurerer, og alle tall er oppgitt i prosentfordelinger eller som standardiserte gjennomsnitt. Hvilke tall som presenteres er presisert i overskriften til hver figur.

Ved bruk av standardiserte gjennomsnitt tar tolkningene utgangspunkt i hvordan snittet plasserer seg på en skala fra 0 til 100. Dette må ikke forveksles med fordelinger, men heller tolkes som en slags poengskala. Standardisert gjennomsnitt er godt egnet for å fremstille resultater på en pedagogisk måte, og for å sammenlikne resultat mellom ulike brukergrupper. Denne fremstillingen brukes ofte ved spørsmål som måler noe på en skala, for eksempel fra *helt enig* til *helt uenig*. Skalaen blir omkodet til en 0 til 100 skala, og *vet ikke*-kategorien tas bort. Skalaen er konstruert slik at høye gjennomsnittsskårer skal tolkes som høy grad av enighet, mens lave skårer betyr lav grad av enighet.

Figur 3: Standardisering av gjennomsnitt

	Helt uenig			Helt enig	
	1	2	3	4	5
Omkodet verdi	0	25	50	75	100

Hovedfunn

Oppslutningen om ny kommunereform har blitt svekket siden tilsvarende måling for ett år siden. Resultatene i denne rapporten viser at sunnmøringene er langt mer skeptisk til kommunesammenslåing generelt også når det gjelder egen kommune spesielt. I seks av kommunene går andelen som ønsker kommunesammenslåing signifikant tilbake sammenlignet med 2014. I tillegg er det færre som tror en eventuell ny kommune vil kunne gi innbyggerne bedre løsninger enn dagens ordning. Noen hovedfunn fra undersøkelsen kan oppsummeres i følgende punkter:

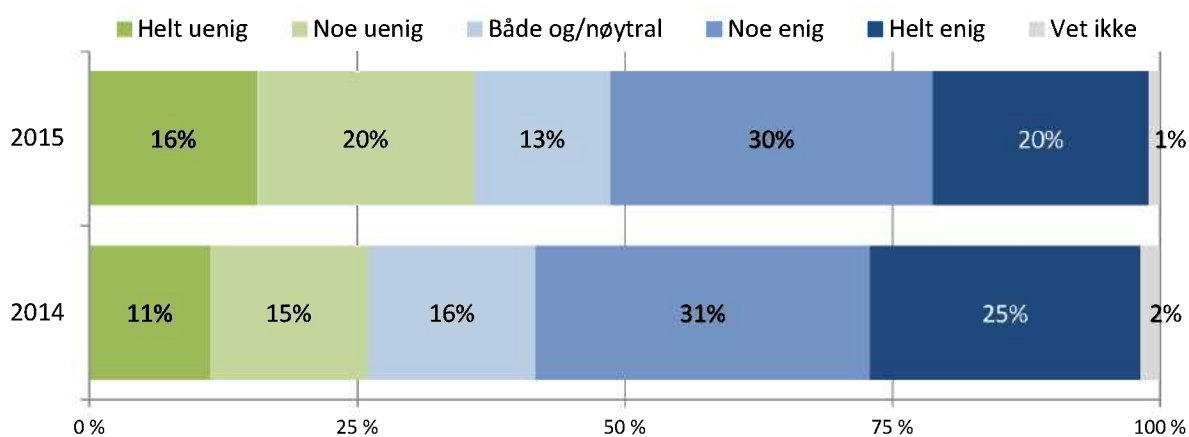
- Halvparten av innbyggerne på Sunnmøre er *enig i* kommunereformen som har som mål å redusere antall kommuner i landet. Dette er en nedgang på seks prosentpoeng sammenlignet med 2014. Videre er 36 prosent *uenig i* reformen om å redusere antall kommuner, noe som er en økning på ti prosentpoeng sammenlignet med 2014.
- 49 prosent mener egen kommune i en fremtidig kommunestruktur bør bli sammenslått med en eller flere nabokommuner. Dette er en nedgang fra 57 prosent i 2014. Videre har andelen som mener kommunen skal være organisert som i dag økt fra 33 prosent i 2014 til 40 prosent i 2015. Andelen som mener hele Sunnmøre bør bli en kommune er på ni prosent, mot syv prosent i 2014.
- I seks av kommunene (Giske, Stordal, Sula, Sykkylven, Vestnes og Ørsta) er det flertall mot kommunesammenslåing. Dette er tre flere kommuner enn i 2014.
- Når innbyggerne blir stilt overfor valget om hvilke(n) av nabokommunene en ønsker å slå seg sammen med, både frivillig og hvis en må, velger de fleste en eller to av nabokommunene. I ni av tilfellene oppnår en gjensidige valg, det vil si over 50 prosent av innbyggerne i to kommuner velger hverandre. Vi ser av kombinasjonene med høyest gjensidig andel at geografisk nærhet betyr mye. Som i 2014 er Ørsta og Volda de to kommunene som har høyest andel gjensidig valg. 86 prosent av innbyggerne i Volda ønsker å slå seg sammen med Ørsta, mens 93 prosent av innbyggerne i Ørsta ønsker å slå seg sammen med Volda. På andreplass finner vi kombinasjonen Ulstein-Hareid, som er ønsket av 78 prosent av innbyggerne i Hareid og 91 prosent av innbyggerne i Ulstein. Videre er kombinasjonene Sande-Herøy, Ørskog-Skodje og Ørskog-Stordal ønsket av mer enn 60 prosent av innbyggerne i begge kommuner.
- Innbyggerne ble bedt om å ta stilling til hvordan de tror den nye kommunen ved eventuell kommunesammenslåing ville løst sentrale oppgaver sammenlignet med dagens kommune. På en skala fra 0 (mye dårligere) til 100 (mye bedre) varierer gjennomsnittet fra 46 på innbyggermedvirkning til 56 på helsetjenester. Dette betyr at innbyggerne i snitt forventer en svak forbedring av helsetjenester ved kommunesammenslåing, men litt mindre innbyggermedvirkning. På øvrige tjenesteområder (barnehage, skole, SFO, politisk styring, byggesaksbehandling og eldreomsorg) varierer gjennomsnittene fra 52-54 poeng. Dette indikerer at innbyggerne i snitt forventer forholdsvis liten endring i tjenestene ved en kommunesammenslåing.
- Dersom det ble kommunesammenslåing svarer 46 prosent av innbyggerne at plasseringen av rådhuset ville vært viktig, mens 34 prosent svarer at navn på den nye kommune ville vært viktig. Som i 2014 er altså plasseringen av rådhuset viktigere enn det nye kommunenavnet.

Kommunereform

Stortinget har tatt til orde for en storstilt kommunereform som har som mål å redusere antall kommuner i landet. Halvparten av innbyggerne på Sunnmøre er enig i målsetningen med reformen. 36 prosent er uenig, mens 13 prosent har svart *både og*.

Andelen som er *uenig* i målsetningen med kommunereformen har økt med ti prosentpoeng sammenlignet med 2014. Samtidig har andelen som er *enig* blitt redusert med seks prosentpoeng. Over tid har det altså blitt sterkere motstand i Sunnmøre mot kommunereformen som har som mål å redusere antall kommuner i landet.

Figur 4: Generelt, hvor enig er innbyggerne i Sunnmøre om å redusere antall kommuner i landet. Prosent, (N=2494 i 2015 og N=2000 i 2014).



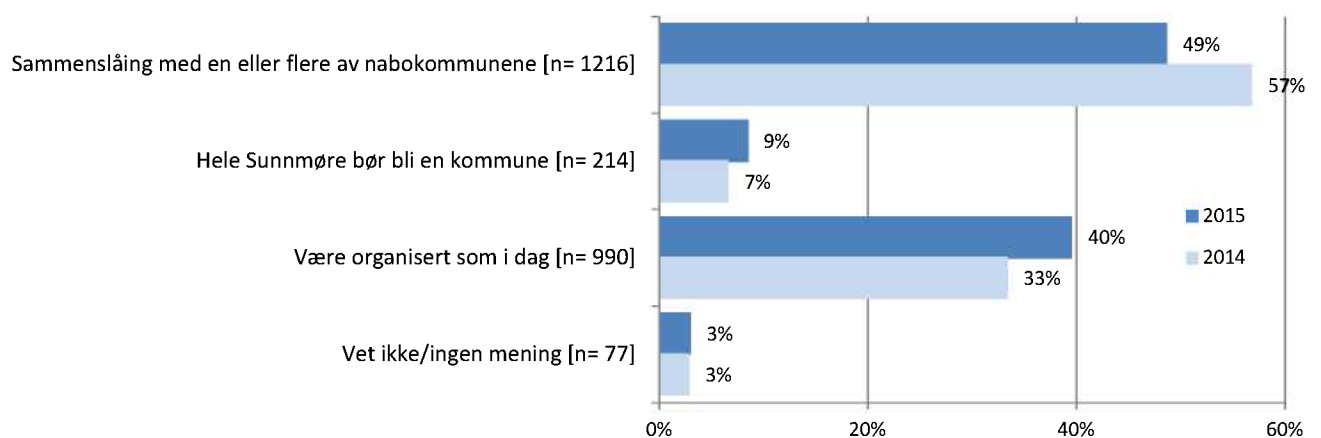
Brutt ned på bakgrunnsvariablene finner vi:

- En større andel menn enn kvinner er enig i målsetningen med kommunereformen.
- De yngste (under 30 år) og de eldste (60 år +) er minst enig i målsetningen, mens innbyggerne i alderen 30 – 59 år er mest enig.
- Grad av enigheten med kommunereformens målsetning øker med utdanningsnivå.
- Minst enig i målsetningen er innbyggerne i Giske, Stordal, Sula, Sykkylven og Ørsta (skårer fra 39-44). Innbyggerne i Ulstein og Ålesund er mest enig, med skårer på henholdsvis 62 og 66.

Fremtidig kommunestruktur

Innbyggerne ble spurt om hvordan de mener den fremtidige kommunestrukturen for sin kommune bør være. 49 prosent mener egen kommune bør bli sammenslått med en eller flere av nabokommunene. Dette er en reduksjon på åtte prosentpoeng sammenlignet med 2014. En høyere andel i 2015 enn i 2014 ønsker at kommunen skal være organisert som i dag (40 mot 33 prosent). Videre ønsker ni prosent at hele Sunnmøre skal bli en kommune, mens tre prosent ikke har noen formening. Den samlede andelen som ønsker kommunesammenslåing med en eller flere kommuner og hele Sunnmøre som en kommune, faller fra fra 64 til 57 prosent for Sunnmøre totalt sammenlignet med 2014. Denne andelen er signifikant lavere i 6 av kommunene sammenlignet med 2011.

Figur 5: Innbyggenes vurdering av den fremtidige kommunestrukturen for sin kommune. Prosent, (N= 2497).



Brutt ned på bakgrunnsvariabler finner vi at:

- En høyere andel kvinner enn menn mener at kommunen bør være organisert som i dag (43 mot 36 prosent).
- Om lag halvparten av innbyggerne under 30 år, samt de med lavest utdanning, mener at kommunen bør være organisert som i dag. Dette er betydelig flere enn blant innbyggerne i øvrige aldersgrupper og utdanningsgrupper.
- Innbyggerne i alderen 46-59 år, samt de som har universitet/høyskoleutdanning, skiller seg ut ved at en høyere andel mener kommunen bør slå seg sammen med en eller flere av nabokommunene (55-56 prosent). Andelene som mener det samme blant de yngste, og de med lavest utdanning, varierer fra 38-42 prosent.
- Blant innbyggerne i Sula (69 prosent), Sykkylven (60 prosent) og Giske (57 prosent) finner vi de høyeste andelene som mener kommunestrukturen bør være som i dag. Totalt er det et flertall for å bevare kommunestrukturen i seks av kommunene, tre flere enn ved forrige måling.
- De høyeste andelene som mener kommunen bør slå seg sammen med en eller flere av nabokommunene finner vi blant innbyggerne i Ørskog (70 prosent), Sandøy (66 prosent), Volda (64 prosent), Ulstein (62 prosent) og Hareid (61 prosent).

Oppgaveløsning ved sammenslåing av kommuner

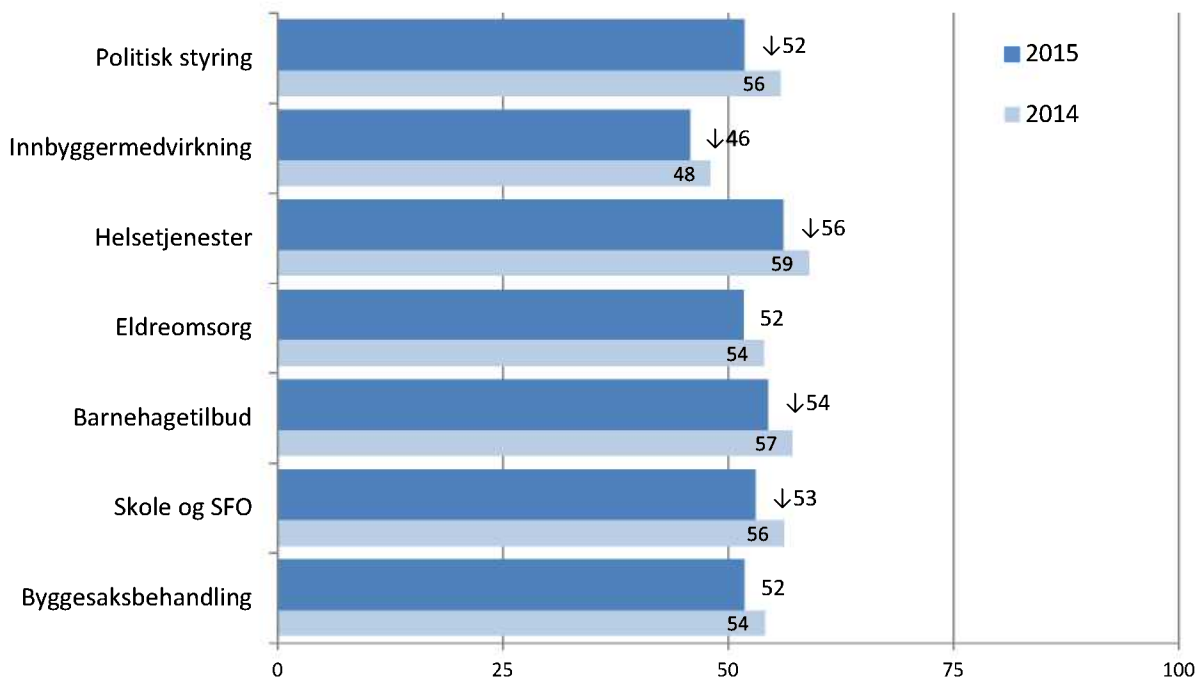
Innbyggerne ble bedt om å ta stilling til hvordan de tror at en eventuell ny sammenslått kommune vil kunne løse sentrale oppgaver sammenlignet med kommunen de bor i dag. Resultatene vises på en skala fra 0 (mye dårligere) til 100 (mye bedre) i tillegg til prosentandeler.

Resultatene for de ulike tjenestene varierer fra en gjennomsnittsskåre på 46 når det gjelder innbyggermedvirkning til 56 når det gjelder helsetjenester. Det betyr at innbyggerne i snitt forventer en svak forbedring av helsetjenestene ved kommunesammenslåing og en liten forverring av innbyggermedvirkningen. Dersom vi ser på prosentandelene finner vi at 43 prosent forventer bedre helsetjenester, mens 25 prosent forventer dårligere helsetjenester. 24 prosent forventer bedre innbyggermedvirkning, mens 34 prosent forventer en forverring.

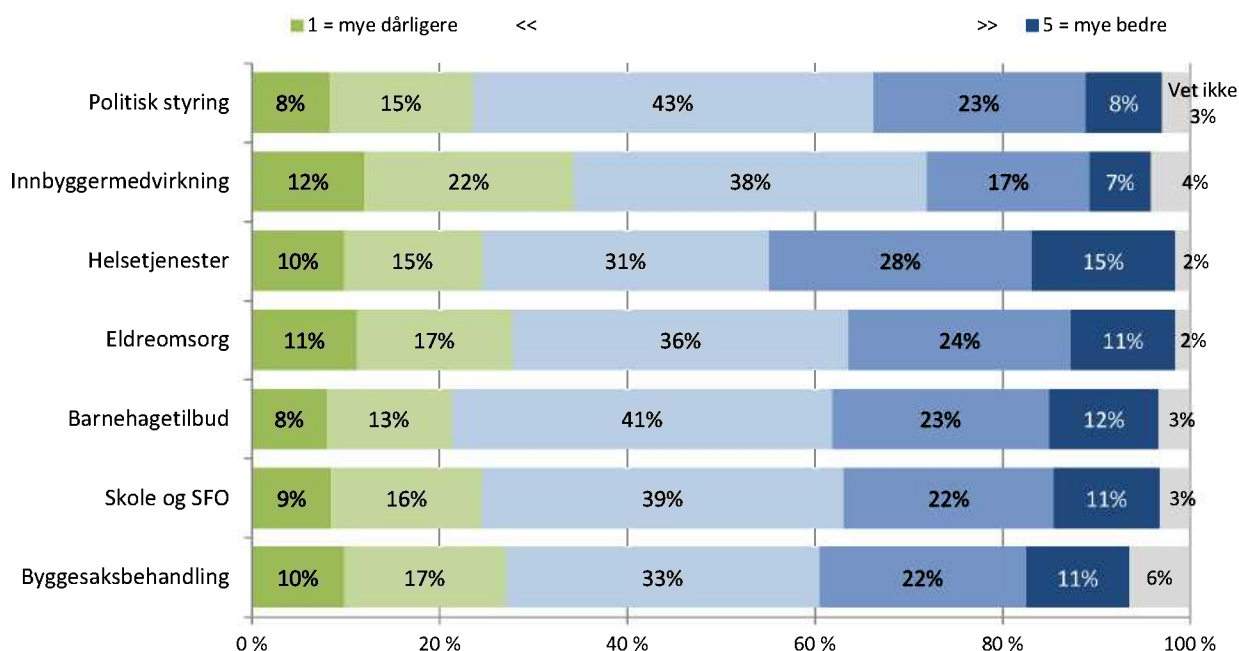
På de øvrige områdene varierer skårene fra 52-54. Dette er så vidt på den positive siden av skalaen, men indikerer at innbyggerne i snitt forventer liten endring av tjenestene i positive eller negativ retning.

Sammenlignet med 2014 har innbyggerne på alle områder blitt litt mer negative. Størst nedgang i de gjennomsnittlige skårene finner vi på områdene som omhandler politisk styring (52 mot 56 poeng), helsetjenester (56 mot 59 poeng), barnehagetilbud (54 mot 57 poeng) og skole/SFO (53 mot 56 poeng).

Figur 6: Hvordan innbyggerne tror en ny kommune vil løse sentrale oppgaver sammenlignet med dagens løsning, sett mot resultatet i 2014 (↑=signifikant høyere enn målingen i 2014, mens ↓=signifikant lavere enn målingen i 2014). Standardiserte gjennomsnitt Sunnmøre totalt, der 0 = mye dårligere og 100 = mye bedre (N=2476 i 2015 og N=1978 i 2014).



Figur 7: Hvordan innbyggerne tror en ny kommune vil løse sentrale oppgaver sammenlignet med dagens løsning. Prosent, (N=2496).



Brutt ned på bakgrunnsvariablene finner vi forholdsvis store forskjeller mellom hvordan innbyggerne i ulike kommuner tror en ny sammenslått kommune vil kunne løse sentrale oppgaver. Forskjellene etter kjønn, alder og utdanningsnivå er betydelig mindre. I den grad vi ser et mønster her der det som oftest kvinner og de med lavest utdanning som er mest negative. Menn og de med høyest utdanning er ofte litt mer positive. Nedenfor oppsummerer vi de sentrale forskjellene mellom kommunene:

Politisk styring:

- Innbyggerne i Giske, Stordal og Sula er mest negativ med tanke på hvordan de tror den politiske styringen blir i en sammenslått kommune (gjennomsnitt fra 35-41).
- Innbyggerne i Norddal, Skodje, Ulstein, Ørskog og Ålesund mener i størst grad at den politiske styringen vil bli bedre (skåre fra 55-58)

Innbyggermedvirkning:

- Innbyggerne i Giske, Sandøy, Stordal og Sula er mest pessimistisk med tanke på hvordan en ny sammenslått kommune vil håndtere innbyggermedvirkningen (skåre fra 30-36).
- Kun innbyggere i Ålesund (skåre på 52) gir en skåre over 50 på dette spørsmålet.

Helsetjenester:

- Innbyggerne i Giske, Sandøy, Sula og Vestnes er mest skeptisk til hvordan helsetjenestene vil bli håndtert i en sammenslått kommune (skåre fra 41-48).
- Det er betydelig mer optimisme blant innbyggerne i Norddal, Ulstein og Ålesund (skåre fra 61-65).

Eldreomsorg:

- Innbyggerne i Giske, Sandøy, Sula, Vestnes og Stordal er mest negativ til hvordan en ny sammenslått kommune vil håndtere eldreomsorgen (skåre fra 32-44).
- De mest positive vurderingene finner vi blant innbyggerne i Hareid, Norddal, Ulstein, Volda og Ålesund (skåre fra 56-60).

Barnehagetilbud:

- De som bor i Giske, Stordal og Sula gir lavest skåre (fra 39-44), og er altså mest negativ til hvordan sammenslåing av kommuner vil påvirke barnehagetilbudet.
- Innbyggerne i Hareid, Ulstein og Ålesund har mest de mest positive forventningene til barnehagetilbudet i en sammenslått kommune (skåre fra 59-63).

Skole og SFO:

- Innbyggerne i Giske, Stordal og Sula gir laveste skårer (fra 37-44), og er mest negativ til hvordan en sammenslåing vil påvirke Skole/SFO tilbudet.
- De mest positive innbyggerne bor i Ulstein (58) eller Ålesund (57).

Byggesaksbehandling:

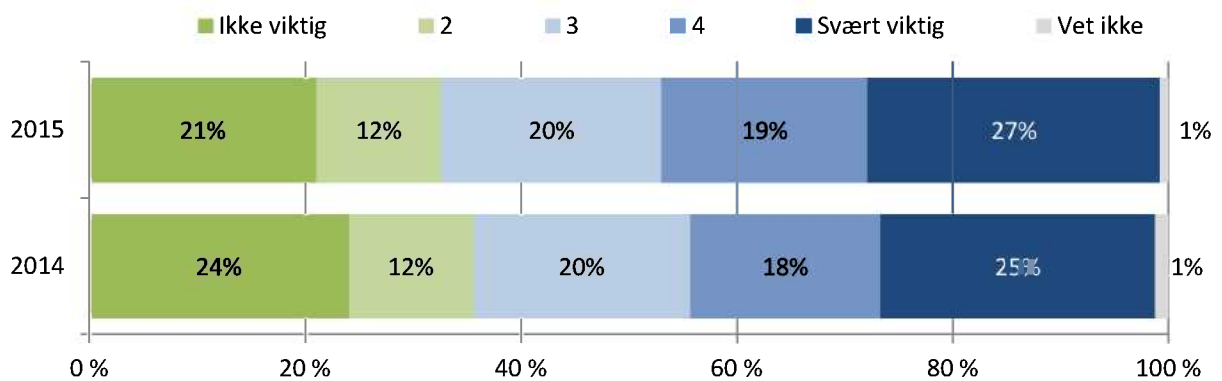
- Det er innbyggerne i Norddal som forventer mest bedring av byggesaksbehandlingen (gjennomsnitt på 61), mens innbyggerne i Sula forventer mest forverring (gjennomsnitt på 36).

Plassering av rådhus hvis kommunesammenslåing

Dersom det ble kommunesammenslåing ville plasseringen av rådhuset vært ganske eller svært viktig for 46 prosent av innbyggerne. 33 prosent opplever plasseringen av rådhuset som lite viktig, mens 20 prosent svarer midt på skalaen.

Sammenlignet med 2014 opplever tre prosentpoeng flere at plasseringen av rådhuset er viktig.

Figur 8: Innbyggernes vurdering av hvor viktig plassering rådhuset er i en eventuell ny kommune. Prosent, (N=2497 i 2015 og N=2001 i 2014).



Brutt ned på bakgrunnsvariablene finner vi:

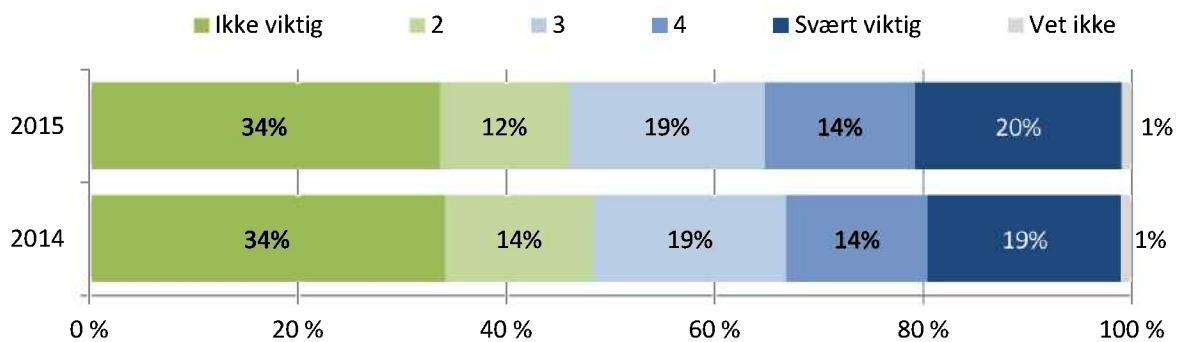
- Plasseringen av rådhuset er viktigere for kvinner enn for menn.
- Rådhusplasseringen er mest viktig for de i alderen 60 år og eldre, og minst viktig for de som er yngre enn 30 år.
- Innbyggerne i Herøy og Stordal opplever plasseringen av rådhuset som betydelig mer viktig enn innbyggerne i øvrige kommuner.

Valg av kommunenavn hvis kommunesammenslåing

Dersom det ble kommunesammenslåing mener 34 prosent at navn på den nye kommunen vil være ganske eller svært viktig. 46 prosent mener at navn på den nye kommunen vil være uviktig, mens 19 prosent svarer midt på skalaen.

Det er kun mindre forskjeller sammenlignet med 2014.

Figur 9: Innbyggernes vurdering av hvor viktig navn på en eventuell ny kommune er. Prosent, (N=2497 i 2015 og N=2001 i 2014).



Brutt ned på bakgrunnsvariablene finner vi at navn på den nye kommunen er relativt lite viktig for alle grupper. Samtidig kan vi merke oss enkelte forskjeller:

- Kvinner synes navnet på kommunen er viktigere enn menn.
- Navnet på kommunen er mindre viktig for de i alderen 30-45 år sammenlignet med øvrige aldersgrupper.
- Kommunenavnet er viktigst blant innbyggerne i Herøy, Stordal og Ørsta (skårer fra 50-55). Det er minst viktig for innbyggerne i Norddal, Sande, Sandøy og Vanylven (skårer fra 26-31).

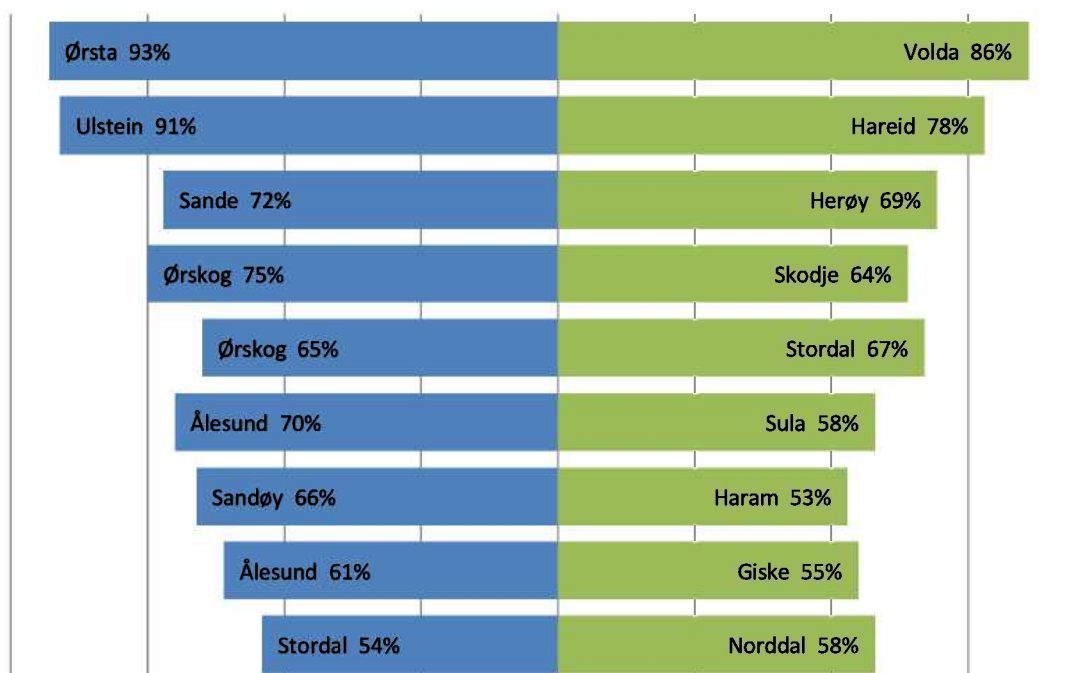
Valg av kommune hvis kommunesammenslåing

Innbyggerne ble bedt om å oppgi hvilke(n) av nabokommunene de mener egen kommune bør slå seg sammen med, både frivillig og hvis en må, velger de fleste en eller to av nabokommunene. Med 19 kommuner i regionen pluss eventuelle andre nabokommuner, og fritt valg til å sette sammen sin foretrukne kommune, blir det mange kombinasjoner av innbyggernes ønsker.

Resultatene for den enkelte kommune når det gjelder dette spørsmålet, vil bli presentert senere i denne rapporten. I denne delen skal vi forsøke å sette sammen et kart over en ny kommunestruktur basert på innbyggernes preferanser. Alle analyser bygger på totaltall, det vil si ønsket kommune hvis frivillig sammenslåing og hvis en må. Vi gjør også oppmerksom på at dette er resultater fra enkeltkommuner, slik at feilmarginene vil være relativt høye for hver enkelt kombinasjon. Grovt sett vil likevel resultater over 60 prosent være godt innenfor denne feilmarginen. Resultater under dette vil i analysen er kun ment å være en indikasjon på innbyggernes valg.

Figur 10 viser at det i ni tilfeller oppstår gjensidige valg, det vil si at over 50 prosent av innbyggerne i to kommuner velger hverandre. Vi ser av kombinasjonene med høyest gjensidig andel at geografisk nærhet betyr mye. Ørsta og Volda er de to kommunene i undersøkelsen som har høyest andel gjensidig valg, tilsvarende som i 2014. 86 prosent av innbyggerne i Volda ønsker å slå seg sammen med Ørsta og mens 93 prosent av innbyggerne i Ørsta ønsker å slå seg sammen med Volda. Kombinasjonen Ulstein og Hareid er også ønsket av mange, henholdsvis 91 prosent av innbyggerne i Ulstein og 78 prosent av innbyggerne i Hareid. Kombinasjonene Sande-Herøy, Ørskog-Skodje og Ørskog-Stordal er ønsket av mer enn 60 prosent av innbyggerne i begge kommuner. Ørskog har altså to gjensidige valg med mer enn 50 prosents oppslutning. Det samme gjelder for Ålesund mot både Sula og Giske.

Figur 10: Innbyggernes valg av kommune, kommuner som har gjensidige valg over 50 prosent.



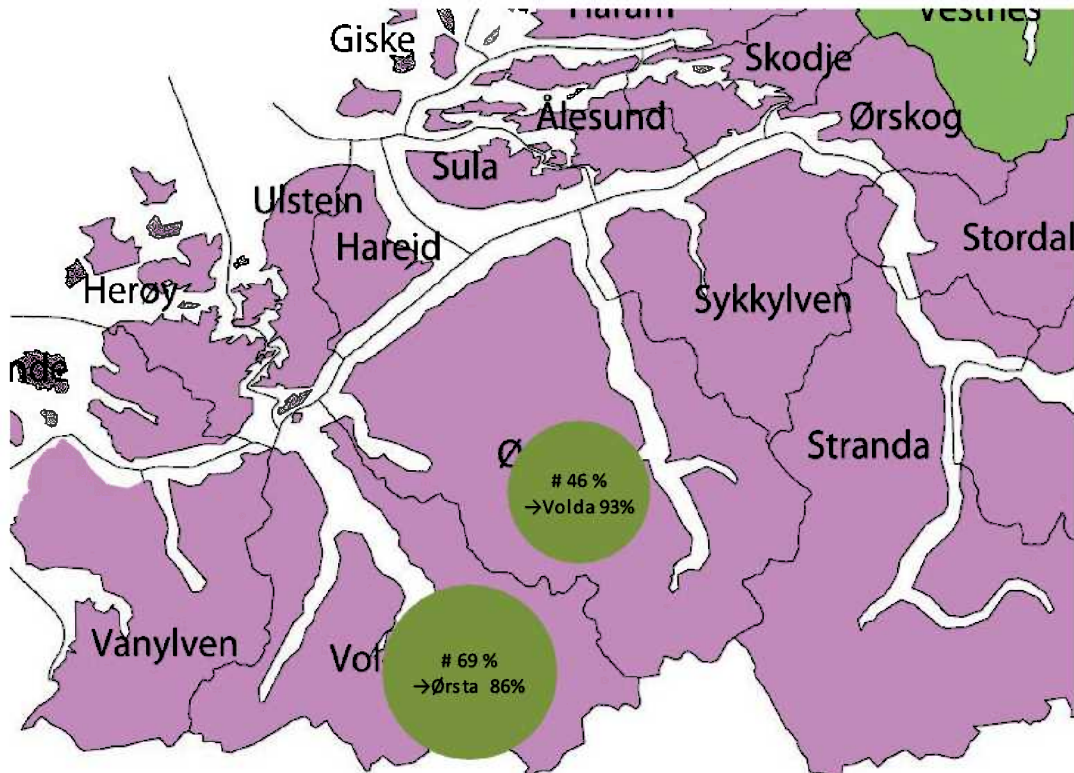
Med utgangspunkt i disse gjensidige valgene, kan vi nå begynne å sette sammen områder med grupper av kommuner som innbyggerne ønsker å slå seg sammen med.

Kommunesammenslåing Ørsta-Volda

Det første området vi identifiserer i figur 11, er kombinasjonen Volda – Ørsta. Som tidligere nevnt er det en høy andel i begge kommuner som ønsker denne sammenslåingen. I tillegg er det i begge kommuner kun lave andeler som ønsker en sammenslåing med andre kommuner i regionen.

I Volda er det også en høy andel som ønsker sammenslåing generelt (69 prosent), mens denne andelen ligger kun på 46 prosent blant innbyggerne i Ørsta. For Ørsta sin del er dette er en markant nedgang sammenlignet med målingen 2014.

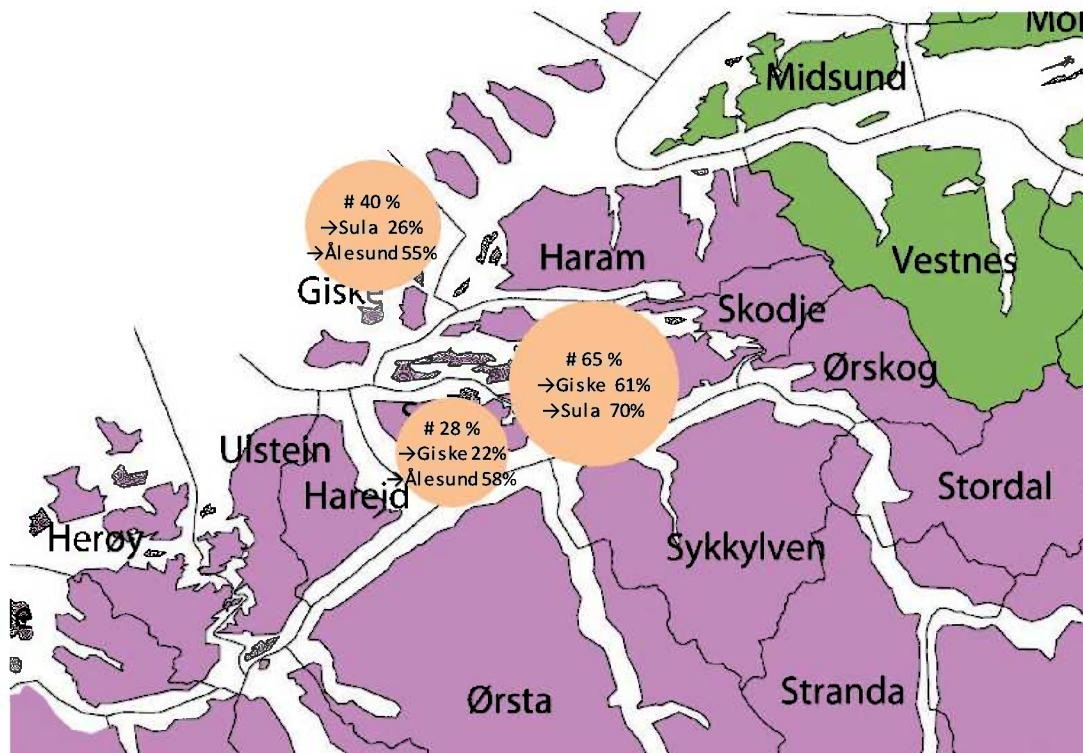
Figur 11: Område Ørsta-Volda. Innbyggernes valg av kommune i Volda og Ørsta, # angir oppslutning om kommunesammenslåing, → angir kommune, og andel som ønsker sammenslåing med denne kommunen.



Kommunesammenslåing Ålesunds-området

I figur 12 viser vi med basis i innbyggernes ønsker, en sammenslutning av Ålesund, Sula og Giske. Mens innbyggerne i Ålesund er positive til sammenslåing med både Sula (70 prosent) og Giske (61 prosent), ønsker innbyggerne i Giske og Sula først og fremst en sammenslåing kun med Ålesund. Det er forholdsvis lave andeler (under 30 prosent) i begge kommune ønsker at Sula og Giske skal slå seg sammen. I Sula og Giske er det også forholdsvis lave andeler som ønsker kommunesammenslåing generelt, mens Innbyggerne i Ålesund er mer positive.

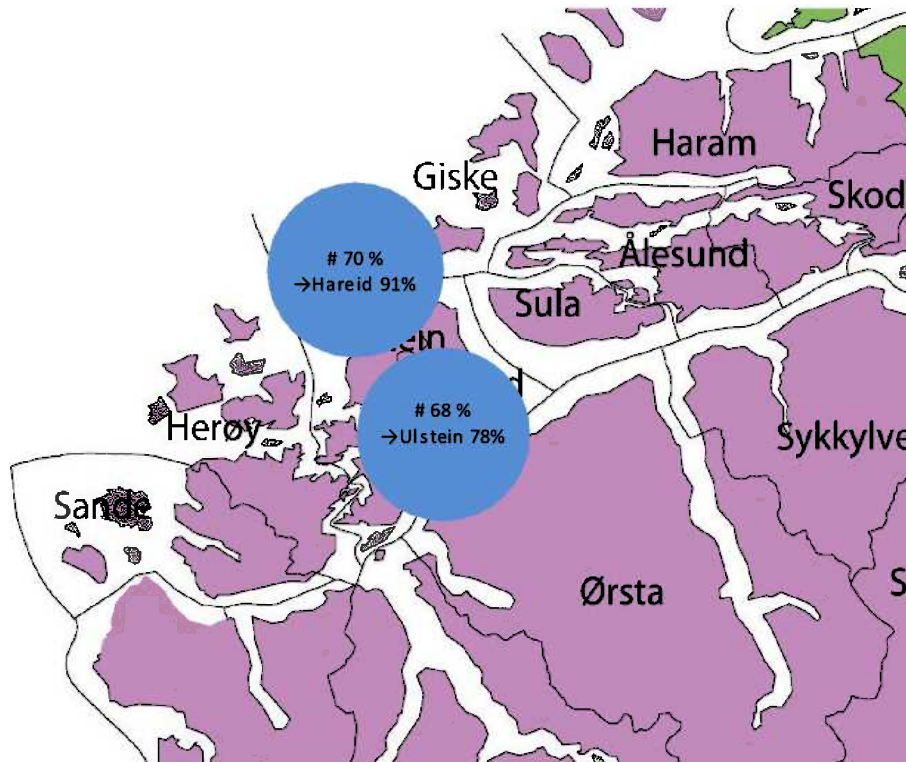
Figur 12: Område Ålesund. Innbyggernes valg av kommune i Ålesund, Giske og Sula, # angir oppslutning om kommunesammenslåing, → angir kommune, og andel som ønsker sammenslåing med denne kommunen.



Kommunesammenslåing Hareidlandet

Figur 13 viser at et stort flertall av innbyggerne i både Ulstein og Hareid ønsker at disse to kommunene skal slå seg sammen. En høy andel i begge kommuner er også for kommunesammenslåing generelt. Sammenlignet med 2014-undersøkelsen, er det langt færre som ønsker en utvidelse av kommunen(e) mot Herøy og Sande.

Figur 13: Område Hareidlandet. Innbyggernes valg av kommune i Ulstein og Hareid. # angir oppslutning om kommunesammenslåing, → angir kommune, og andel som ønsker sammenslåing med denne kommunen.



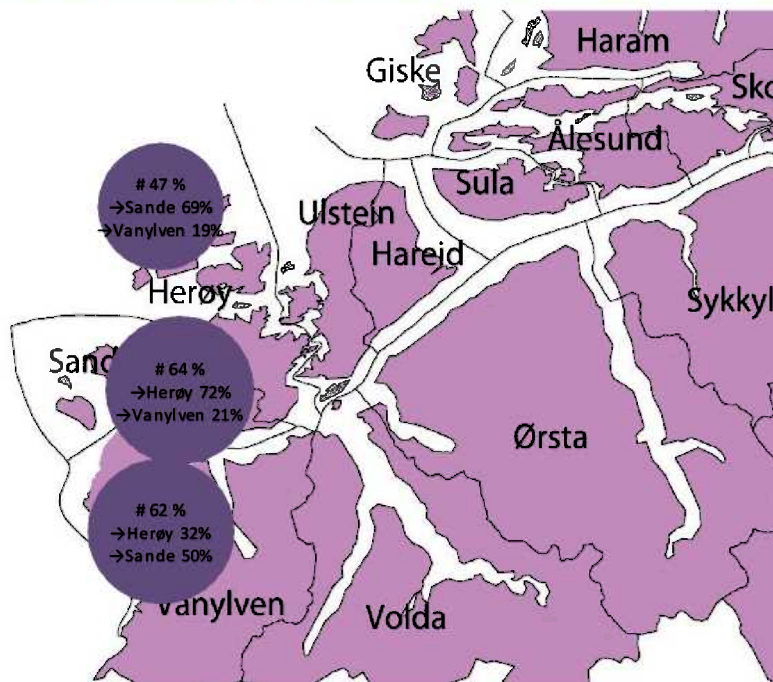
Kommunesammenslåing Sørvest

I figur 14 viser vi stemningen for en sammenslutning av kommunene sørvest i fylket, herunder Herøy, Sande og Vanylven. I Sande og Vanylven ønsker et klart flertall av innbyggerne kommunesammenslåing generelt, mens dette gjelder under halvparten av innbyggerne i Herøy.

Ved en eventuell kommunesammenslåing er det i Herøy først og fremst et ønske om en sammenslåing Sande. Dette er gjensidig ønsket av innbyggerne i Sande, hvorav 72 prosent ønsker å slå seg sammen med Herøy. Halvparten av innbyggerne i Vanylven har også et ønske om sammenslåing med Sande, men dette er ikke like gjensidig fra Sande sin side. Kun 21 prosent av innbyggerne i Sande ønsker å slå seg sammen med Vanylven.

I forrige måling var det en sterkere stemning i særlig Herøy for en større sammenslåing som også omfattet Ulstein og Hareid kommuner.

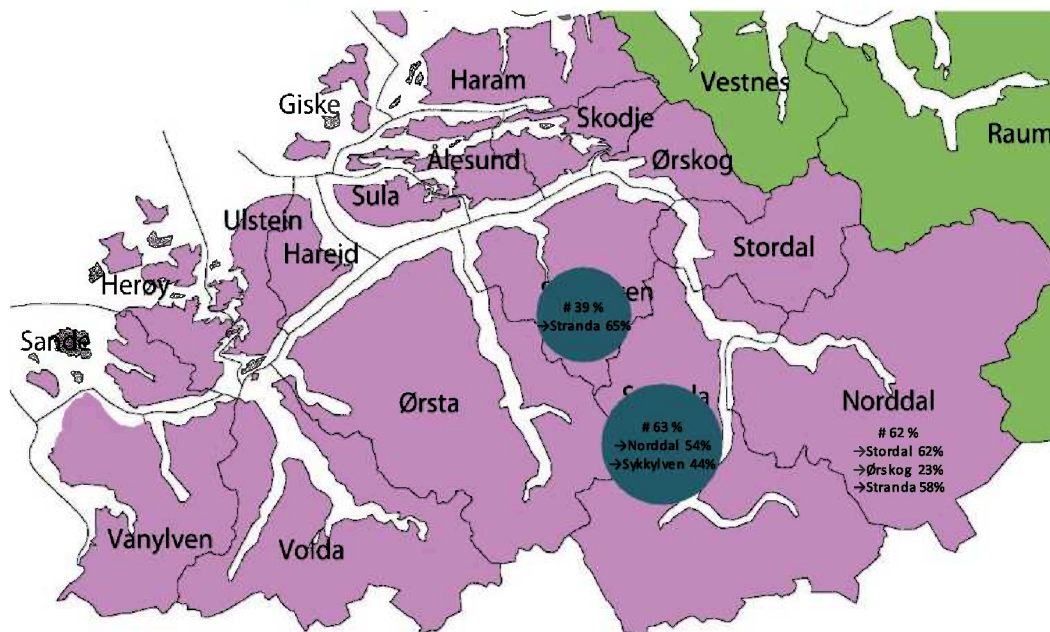
Figur 14: Område sørvest. Innbyggernes valg av kommune i Herøy, Sande og Vanylven. # angir oppslutning om kommune-sammenslåing, → angir kommune, og andel som ønsker sammenslåing med denne kommunen.



Kommunesammenslåing Sørøst

I figur 15 viser vi stemningen for en sammenslutning av kommunene sørøst i fylket, inkludert kommunene Sykkylven, Stranda og Norddal. I Stranda og Norddal er det et klart flertall for kommunesammenslåing generelt, mens flertallet i Sykkylven ønsker at kommunestrukturen skal være som i dag. Ved en eventuell kommunesammenslåing ønsker innbyggerne i Sykkylven først og fremst å slå seg sammen med Stranda. Dette ønsket er gjensidig for 44 prosent av innbyggerne i Stranda. Hovedvekten av innbyggerne i Stranda (54 prosent) ønsker en sammenslåing med Norddal. 58 prosent av innbyggerne i Norddal ønsker også å slå seg sammen med Stranda, og vi har altså et gjensidig valg blant over halvparten av innbyggerne. Samtidig er det et ønske blant 62 prosent av innbyggerne i Norddal å slå seg sammen med Stordal. Vi tar derfor Nordal med oss inn i neste område vi skal se på.

Figur 15: Område Sunnmøre sørøst. Innbyggernes valg av kommune i Sykkylven, Stranda og Norddal, # angir oppslutning om kommune-sammenslåing, → angir kommune, og andel som ønsker sammenslåing med denne kommunen.

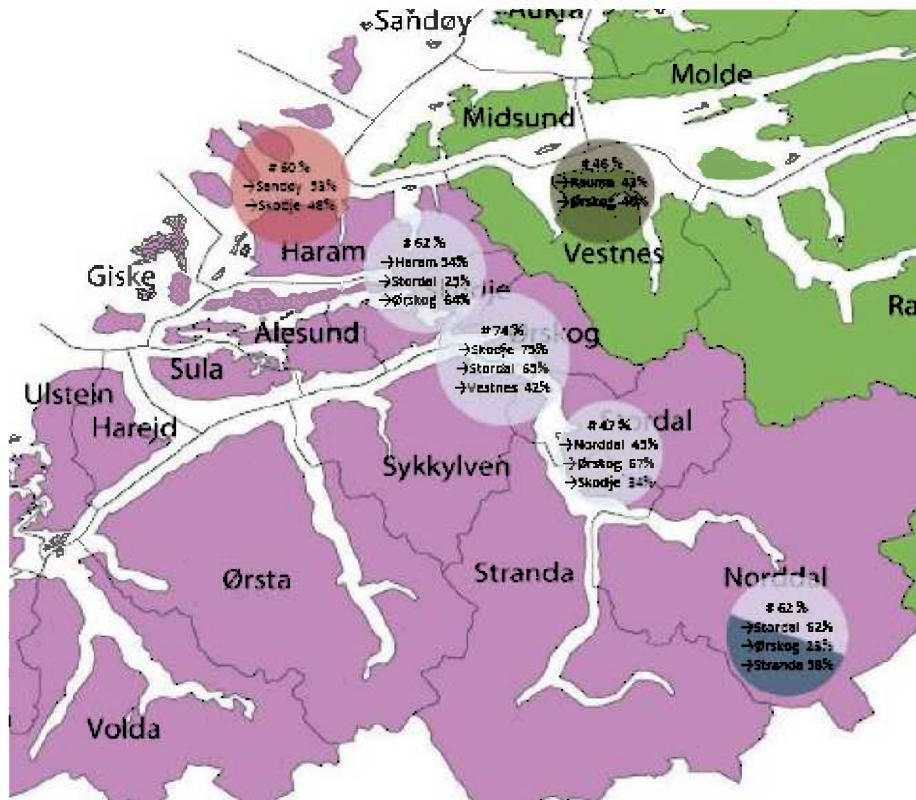


Kommunesammenslåing Nordøst

I figur 16 viser vi hvordan innbyggerne stiller seg til en sammenslutning av kommunene sentralt i fylket, og som inkluderer kommunene Nordal, Stordal, Ørskog, Skodje, Haram og Vestnes. Bortsett fra i kommunene Stordal og Vestnes er det et klart flertall for kommunesammenslåing generelt.

Nordal, Haram og Vestnes ligger i periferien i forhold til hverandre, også når det gjelder innbyggernes preferanser. Disse kan derfor også inngå i andre sammenslutninger, som vi har sett med Norddal. For Vestnes vedkommende ligger innbyggernes preferanser i hovedsak mot Ørskog, og i retning Rauma. Når det gjelder Haram så finner vi i tillegg til Skodje, en andel på 53 prosent som ønsker sammenslåing mot Sandøy. De sterkeste gjensidige valgene finner vi mellom kommunene Ørskog-Skodje og Stordal-Ørskog, begge kombinasjoner har en oppslutning blant mer enn 60 prosent av innbyggerne.

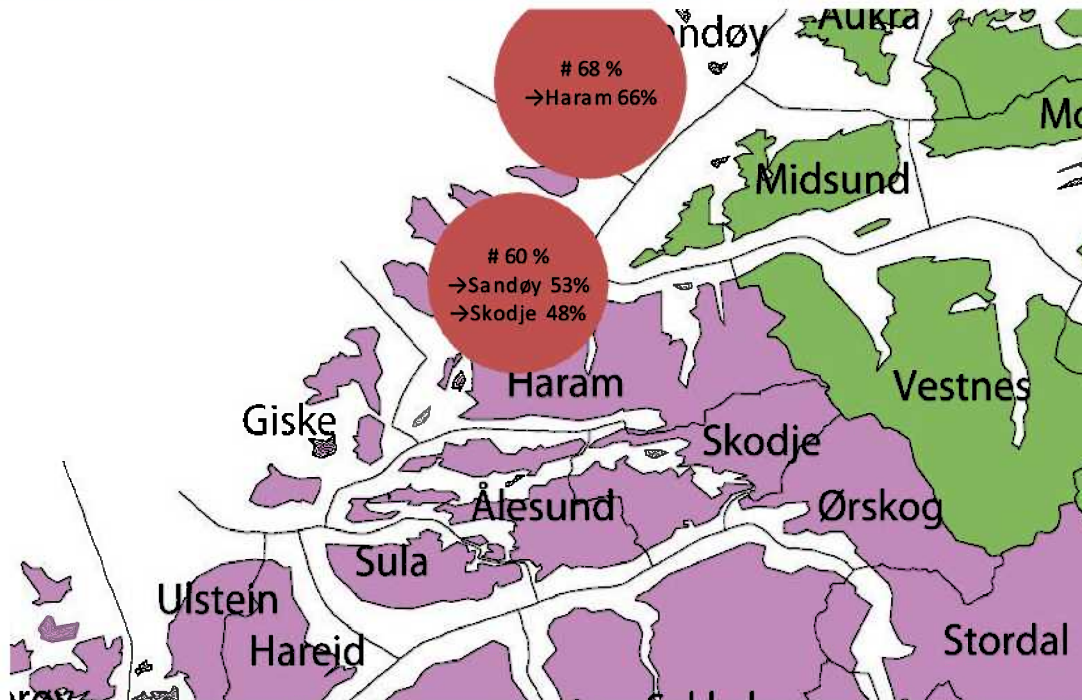
Figur 16: Område Sentrum-Nordre Sunnmøre. Innbyggernes valg av kommune i Haram, Skodje, Ørskog, Stordal, Nordal og Vestnes. # angir oppslutning om kommune-sammenslåing, → angir kommune, og andel som ønsker sammenslåing med denne kommunen.



Kommunesammenslåing Nordvest

Et flertall av innbyggerne i både Sandøy og Haram er for kommunesammenslåing. På forrige side så vi at 53 prosent av innbyggerne i Haram ønsker sammenslåing med Sandøy, og figuren nedenfor illustrerer at dette er et gjensidig valg. 66 prosent av innbyggerne Sandøy ønsker sammenslåing med Haram.

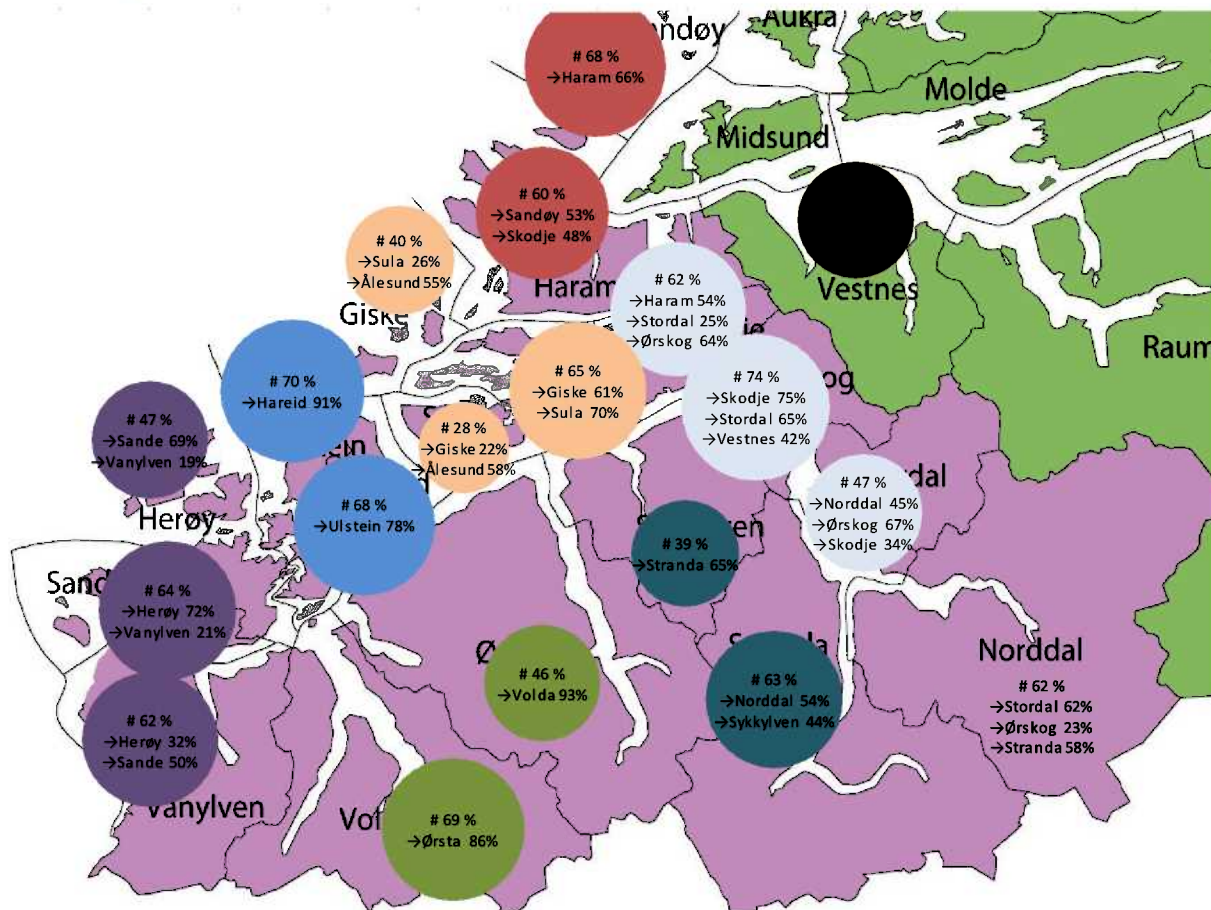
Figur 17: Område Sentrum-Nordre Sunnmøre. Innbyggernes valg av kommune i Haram og Sandøy. # angir oppslutning om kommune-sammenslåing, → angir kommune, og andel som ønsker sammenslåing med denne kommunen.



Kommunesammenslåing Sunnmøre

Figur 18 oppsummerer kommunenes samhörighet basert på innbyggernes preferanser.

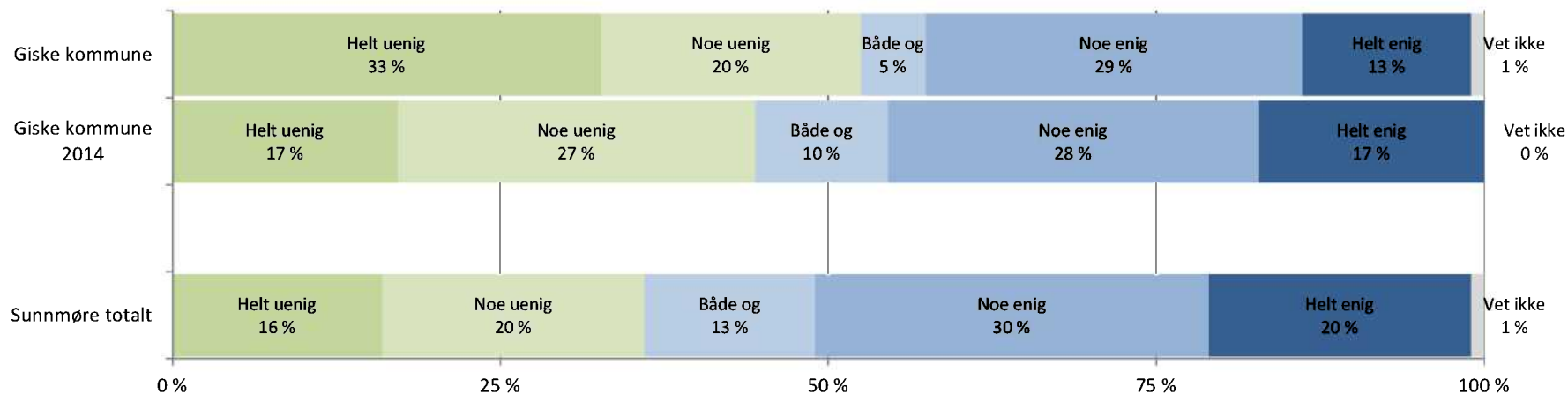
Figur 18: Oppsummering av innbyggernes oppslutning om kommunesammenslåing. # angir oppslutning om kommunesammenslåing.



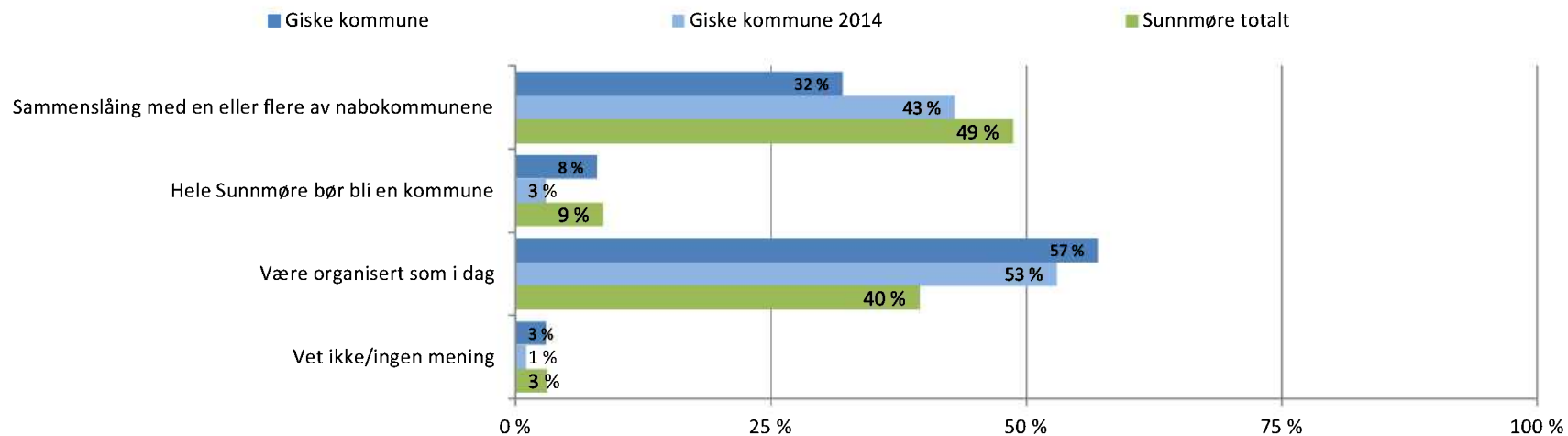
Vedlegg 1: Enkeltresultater kommuner

ENKELTRESULTATER: Giske kommune

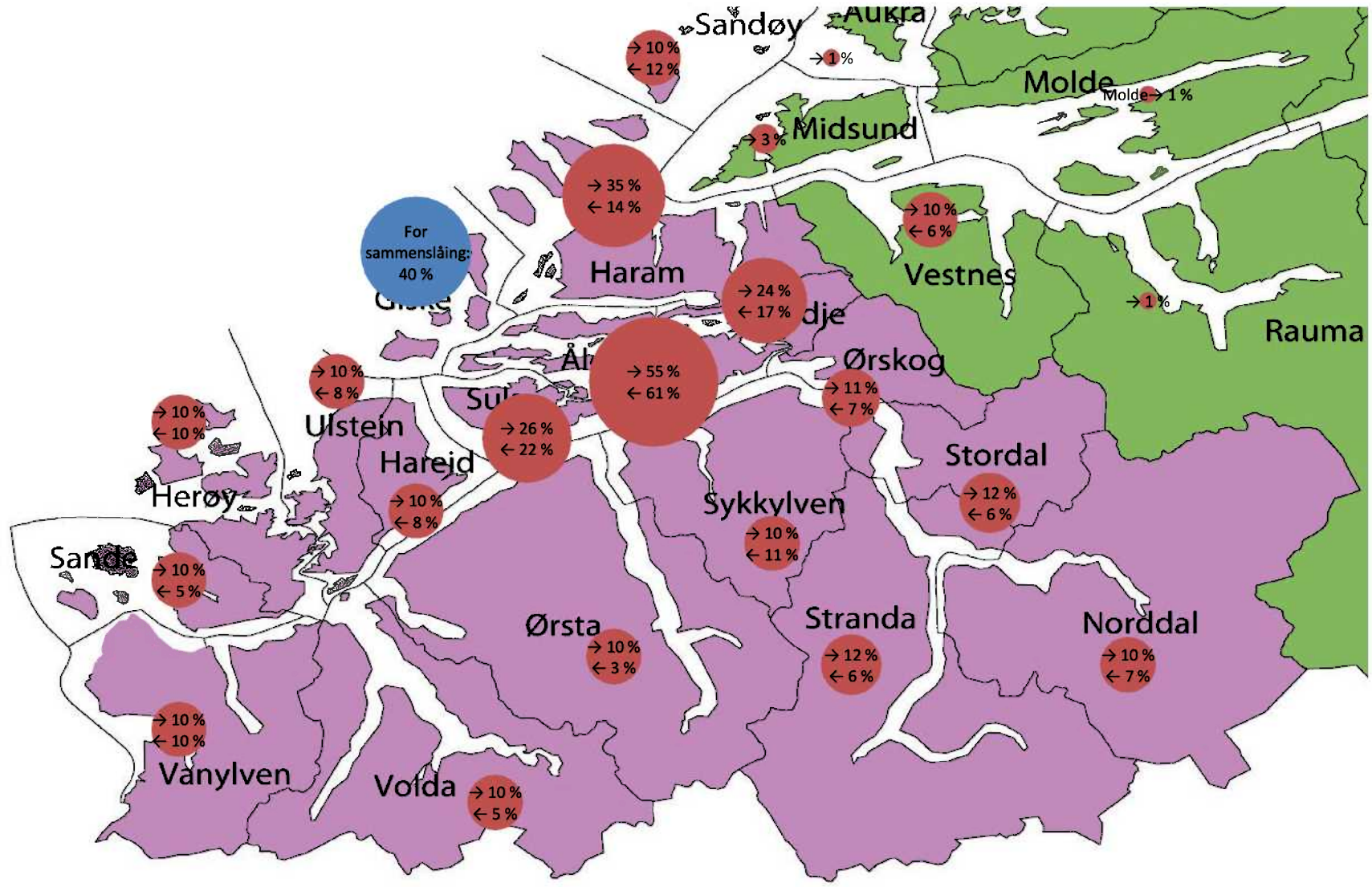
1. Et flertall på stortinget har tatt til orde for en storstilt kommunereform som har som mål å redusere antall kommuner i landet. På generelt grunnlag er du helt uenig, noe uenig, verken eller, noe enig eller helt enig i denne målsetningen. Prosent, (N= 100).



2. Hvordan mener du den fremtidige kommunestrukturen for din kommune være? Bør kommunen slås sammen med en eller flere av nabokommunene, bør hele Sunnmøre bli en kommune eller bør din kommune være organisert som i dag? Prosent, (N= 100).

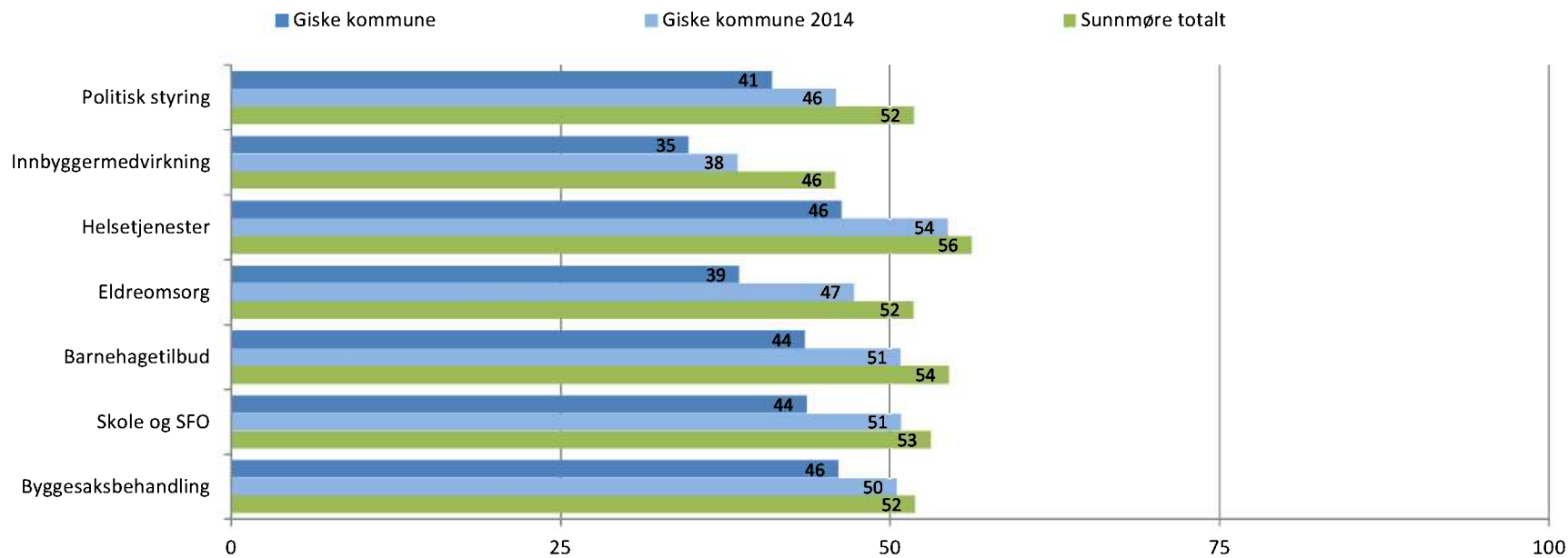


3. Hvilken eller hvilke av nabokommunene bør Giske kommune slå seg sammen med? Totaltall, toveis analyse: → i rød sirkel viser andel fra Giske kommune som ønsker å slå seg sammen med denne kommunen. ← indikerer hvor stor andel i den gjeldende kommunen som ønsker sammenslåing med Giske kommune. Blå sirkel viser hvor stor andel i Giske kommune som er for en sammenslåing med andre kommuner.



4. Hvis kommunsammenslåing, hvordan tror du denne nye kommunen ville løse sentrale oppgaver sammenlignet med kommunen du bor i dag. Vi ønsker din vurdering på om du vil få bedre eller dårligere løsninger i forhold følgende oppgaver.

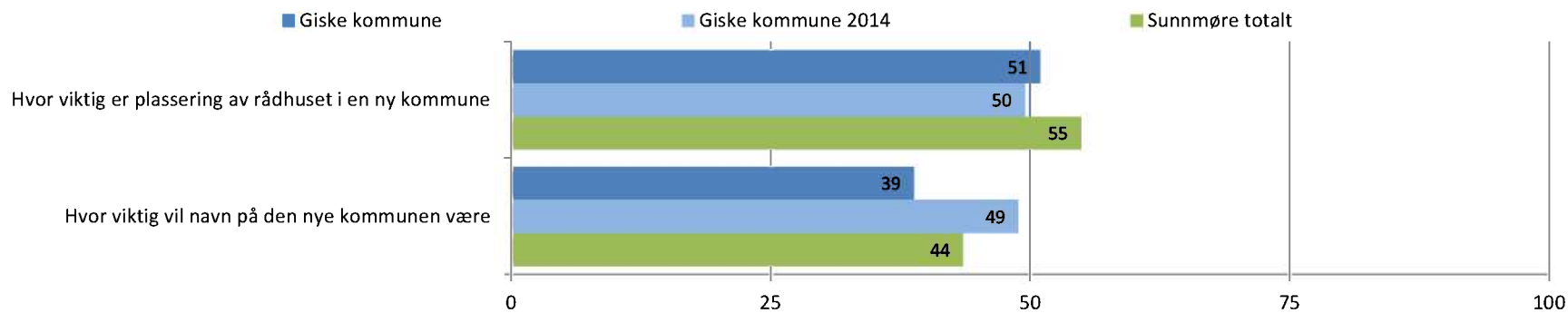
Standardiserte gjennomsnitt for kommunen og Sunnmøre totalt, der 0 = mye dårligere og 100 = mye bedre.



5. Hvis kommunsammenslåing: - hvor viktig mener du plassering av rådhuset i en ny kommune er

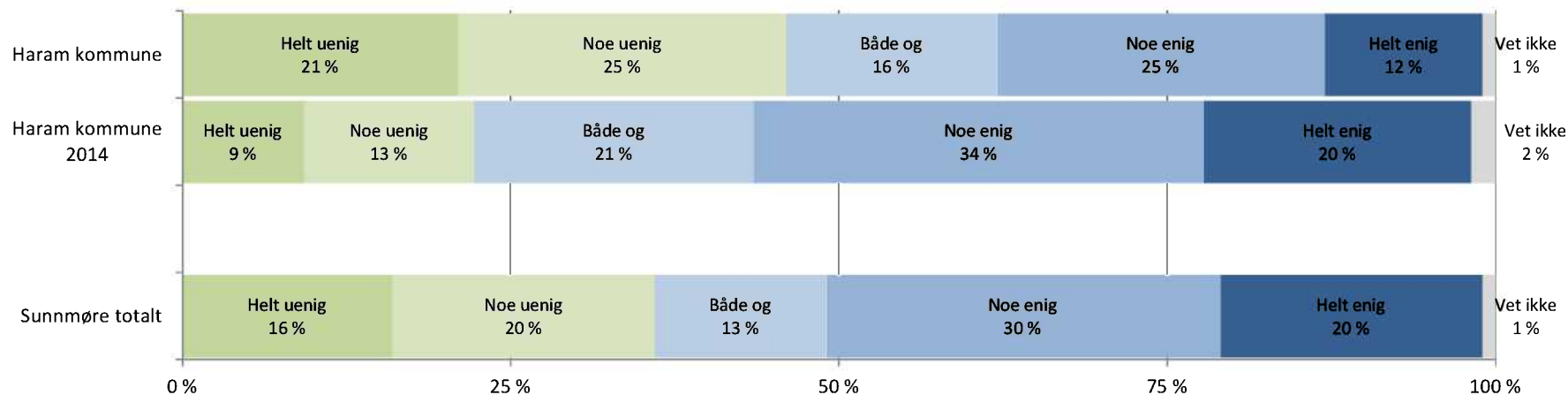
- hvor viktig for deg vil navn på den nye kommunen være?

Standardiserte gjennomsnitt for kommunen og Sunnmøre totalt, der 0 = mye dårligere og 100 = mye bedre.

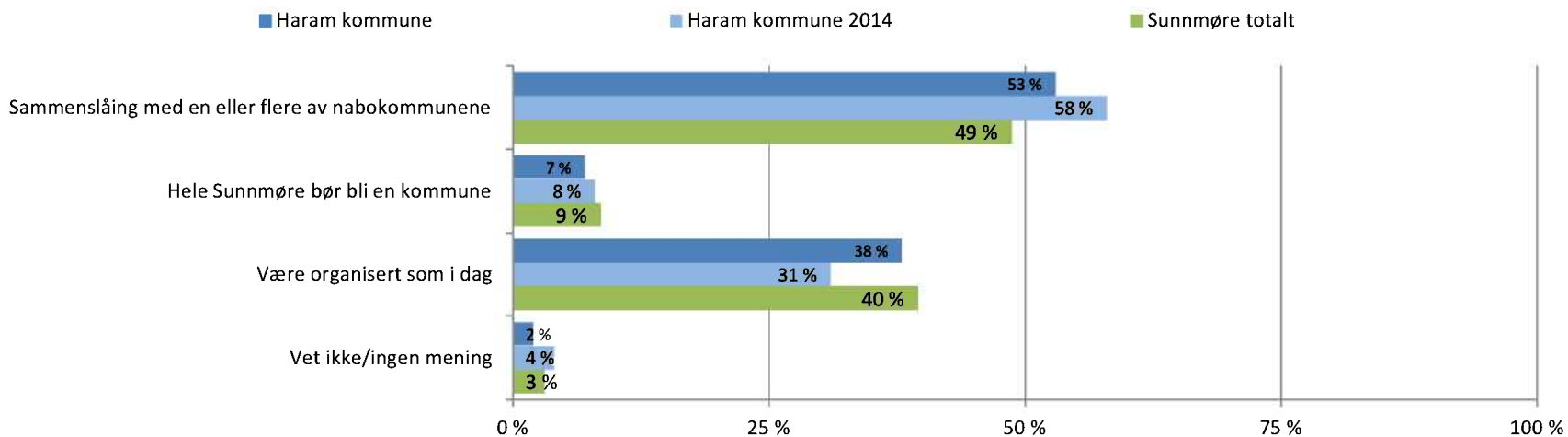


ENKELTRESULTATER: Haram kommune

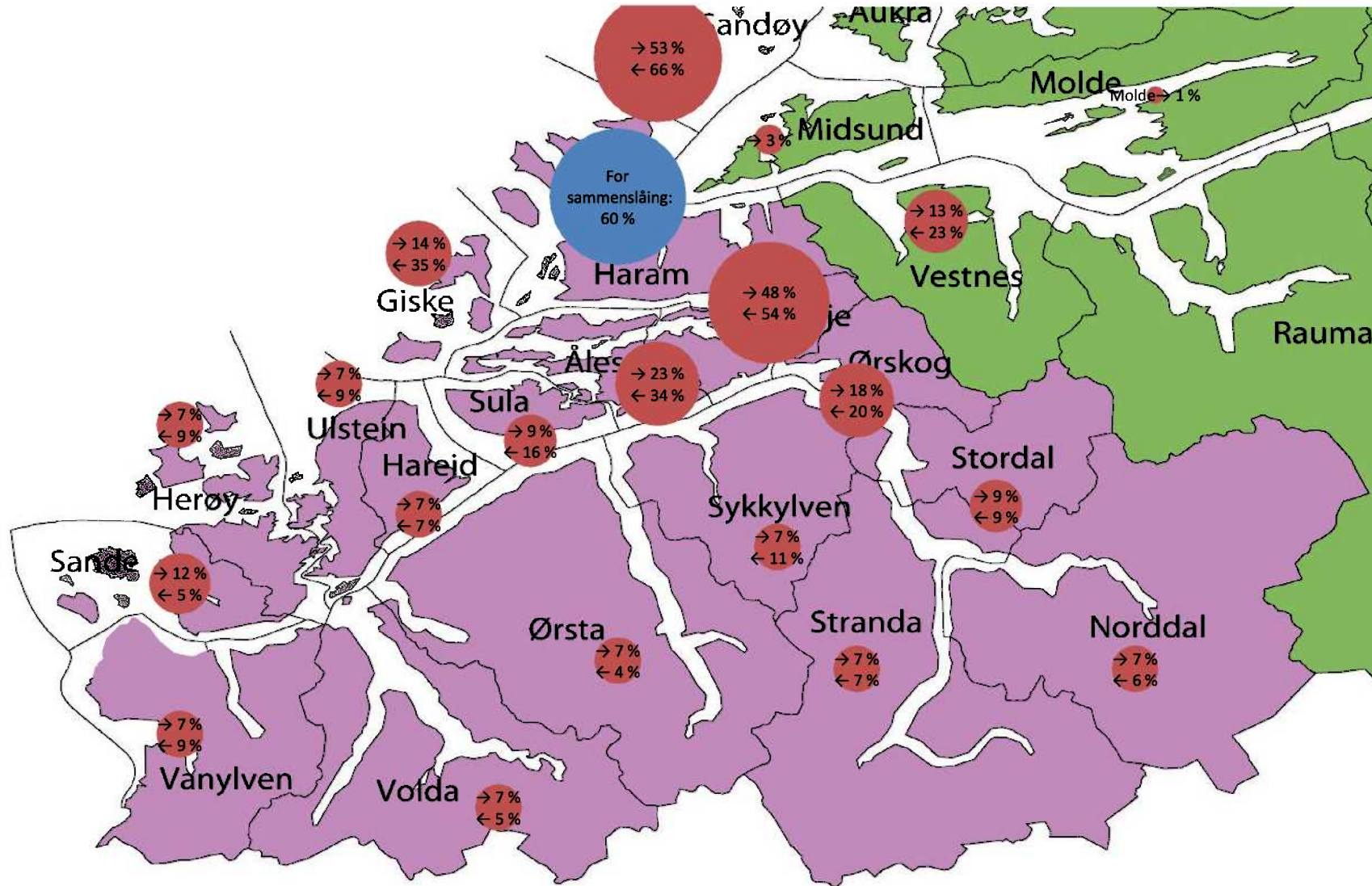
1. Et flertall på stortinget har tatt til orde for en storstilt kommunereform som har som mål å redusere antall kommuner i landet. På generelt grunnlag er du helt uenig, noe uenig, verken eller, noe enig eller helt enig i denne målsetningen. Prosent, (N= 100).



2. Hvordan mener du den fremtidige kommunestrukturen for din kommune være? Bør kommunen slås sammen med en eller flere av nabokommunene, bør hele Sunnmøre bli en kommune eller bør din kommune være organisert som i dag? Prosent, (N= 100).

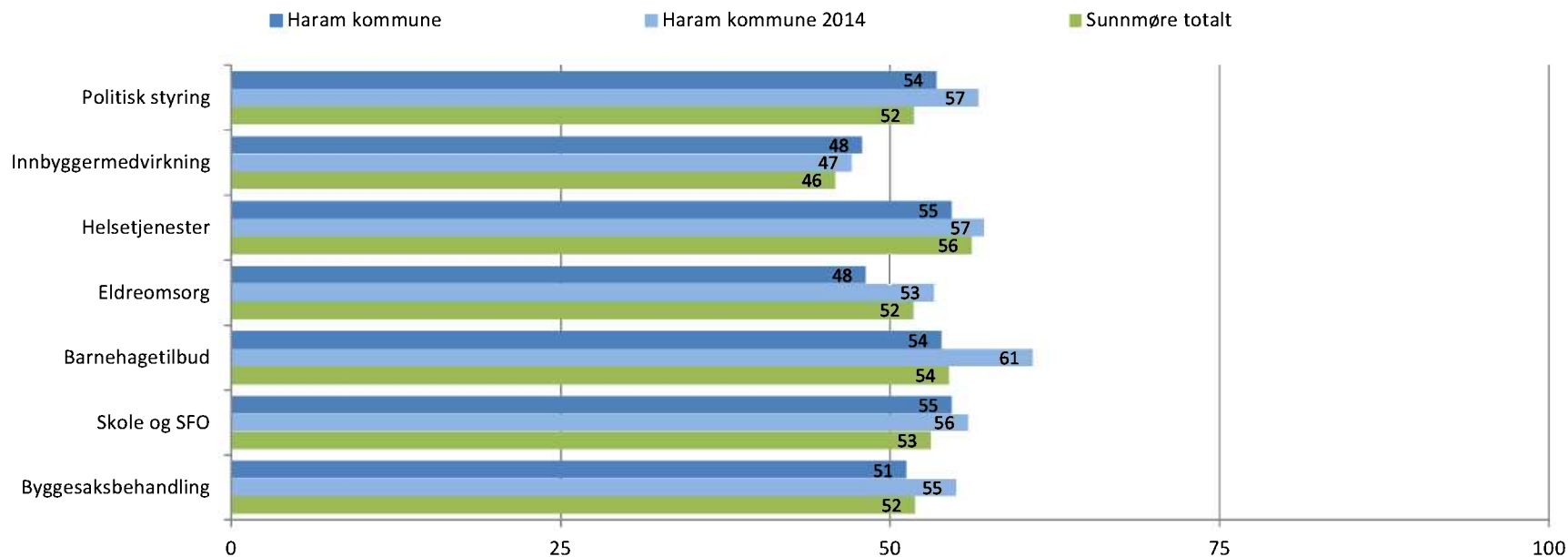


3. Hvilken eller hvilke av nabokommunene bør Haram kommune slå seg sammen med? Totaltall, toveis analyse: → i rød sirkel viser andel fra Haram kommune som ønsker å slå seg sammen med denne kommunen. ← indikerer hvor stor andel i den gjeldende kommunen som ønsker sammenslåing med Haram kommune. Blå sirkel viser hvor stor andel i Haram kommune som er for en sammenslåing med andre kommuner.



4. Hvis kommunsammenslåing, hvordan tror du denne nye kommunen ville løse sentrale oppgaver sammenlignet med kommunen du bor i dag. Vi ønsker din vurdering på om du vil få bedre eller dårligere løsninger i forhold følgende oppgaver.

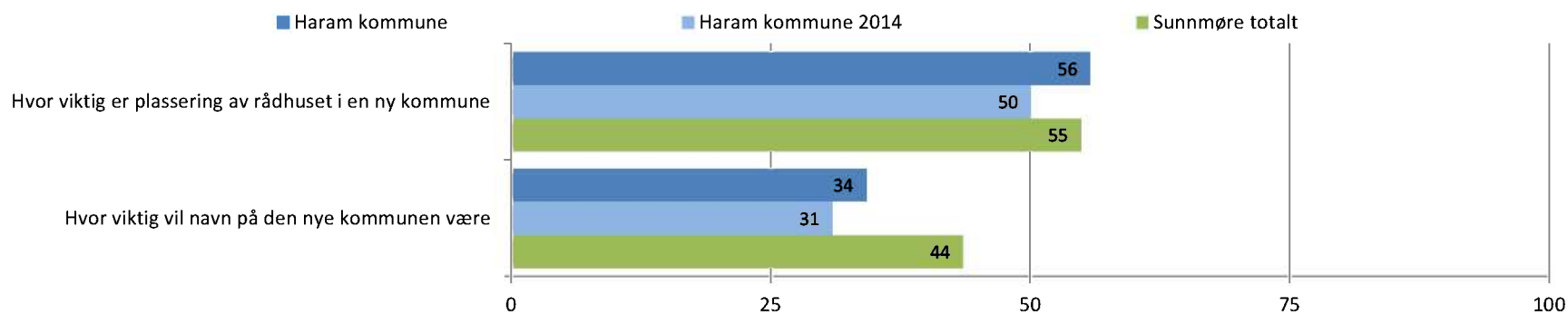
Standardiserte gjennomsnitt for kommunen og Sunnmøre totalt, der 0 = mye dårligere og 100 = mye bedre.



5. Hvis kommunsammenslåing: - hvor viktig mener du plassering av rådhuset i en ny kommune er

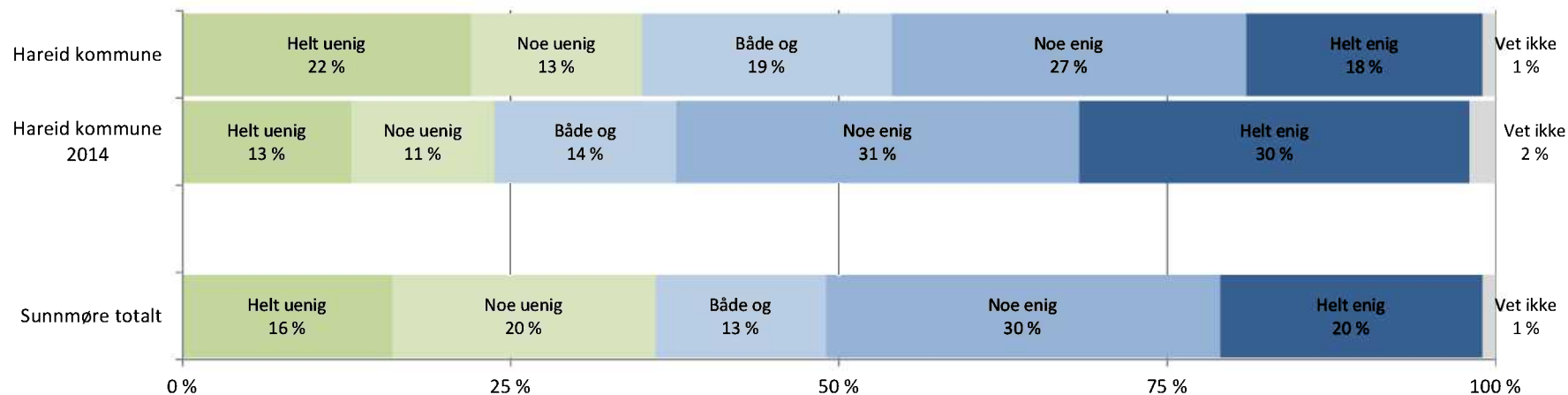
- hvor viktig for deg vil navn på den nye kommunen være?

Standardiserte gjennomsnitt for kommunen og Sunnmøre totalt, der 0 = mye dårligere og 100 = mye bedre.

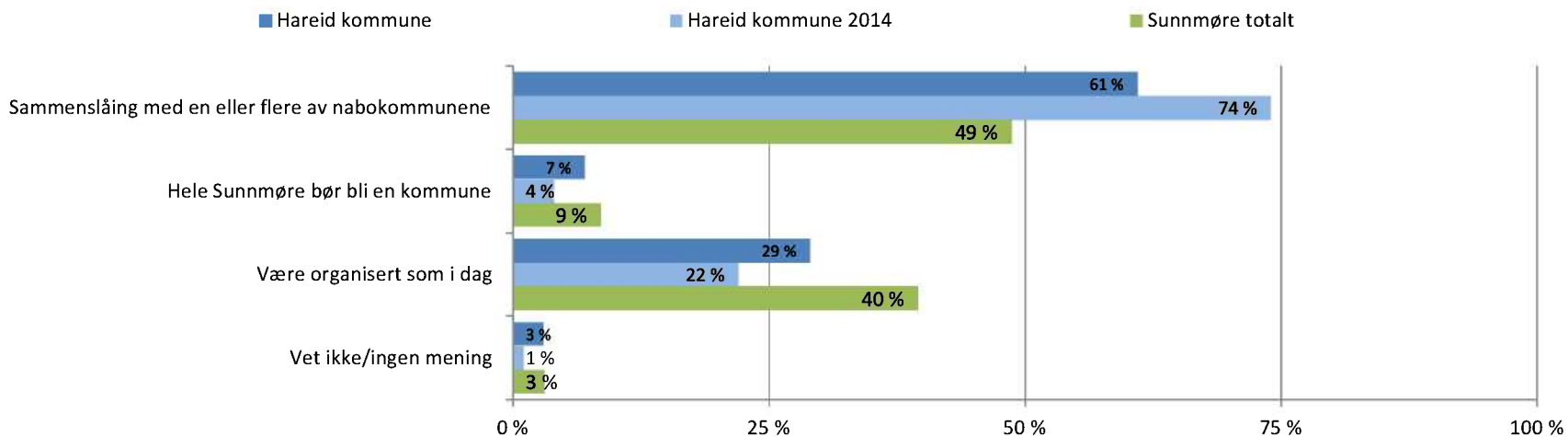


ENKELTRESULTATER: Hareid kommune

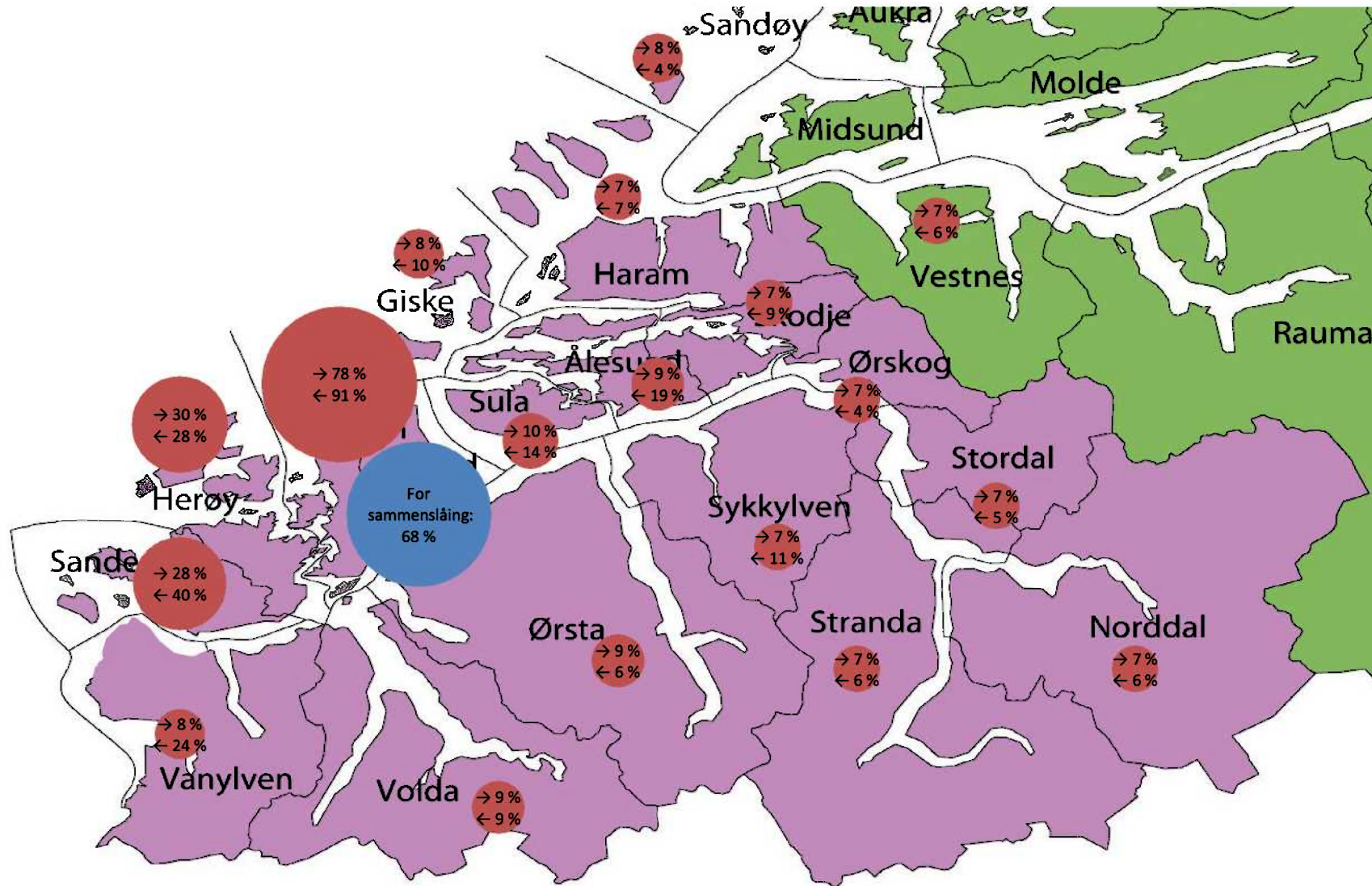
1. Et flertall på stortinget har tatt til orde for en storstilt kommunereform som har som mål å redusere antall kommuner i landet. På generelt grunnlag er du helt uenig, noe uenig, verken eller, noe enig eller helt enig i denne målsetningen. Prosent, (N= 100).



2. Hvordan mener du den fremtidige kommunestrukturen for din kommune være? Bør kommunen slås sammen med en eller flere av nabokommunene, bør hele Sunnmøre bli en kommune eller bør din kommune være organisert som i dag? Prosent, (N= 100).

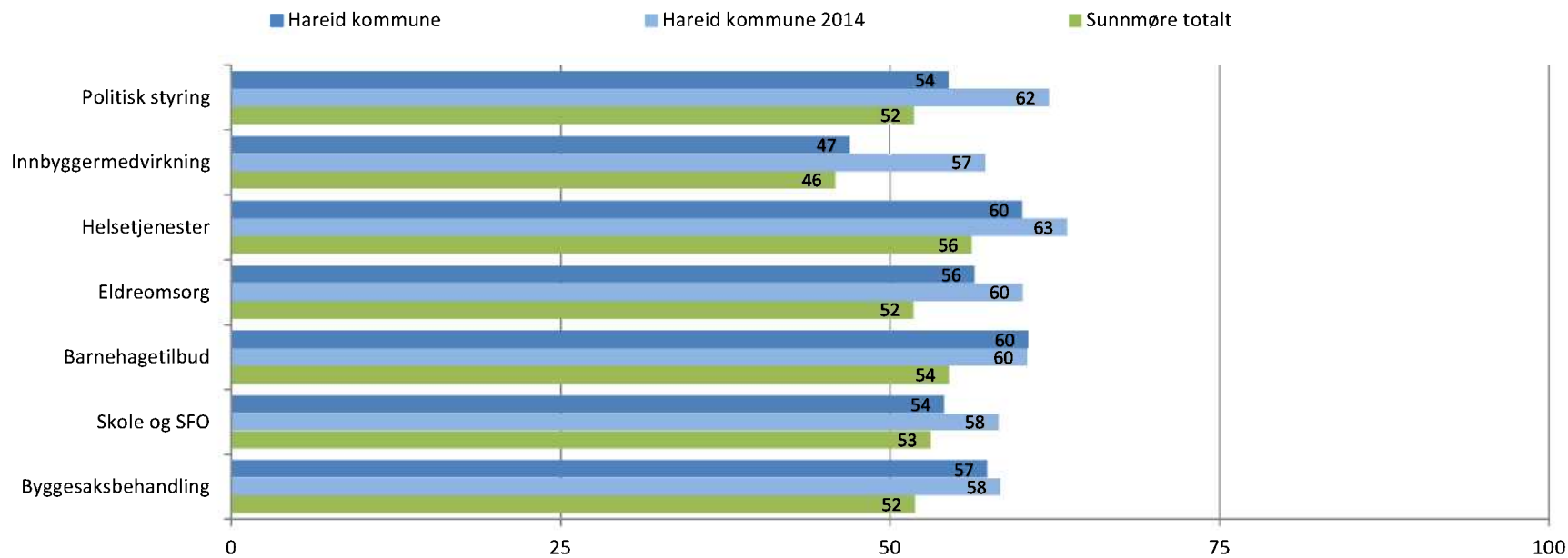


3. Hvilken eller hvilke av nabokommunene bør Hareid kommune slå seg sammen med? Totaltall, toveis analyse: → i rød sirkel viser andel fra Hareid kommune som ønsker å slå seg sammen med denne kommunen. ← indikerer hvor stor andel i den gjeldende kommunen som ønsker sammenslåing med Hareid kommune. Blå sirkel viser hvor stor andel i Hareid kommune som er for en sammenslåing med andre kommuner.



4. Hvis kommunsammenslåing, hvordan tror du denne nye kommunen ville løse sentrale oppgaver sammenlignet med kommunen du bor i dag. Vi ønsker din vurdering på om du vil få bedre eller dårligere løsninger i forhold følgende oppgaver.

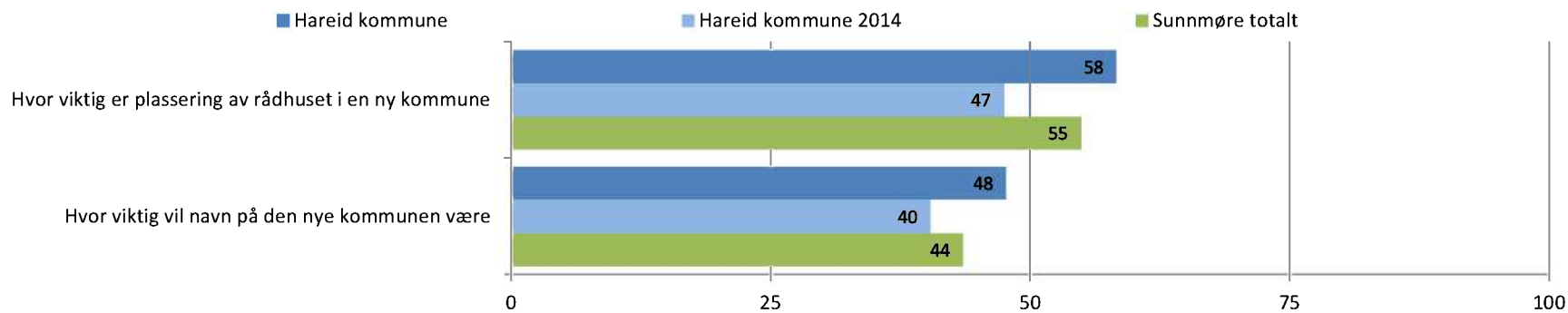
Standardiserte gjennomsnitt for kommunen og Sunnmøre totalt, der 0 = mye dårligere og 100 = mye bedre.



5. Hvis kommunsammenslåing: - hvor viktig mener du plassering av rådhuset i en ny kommune er

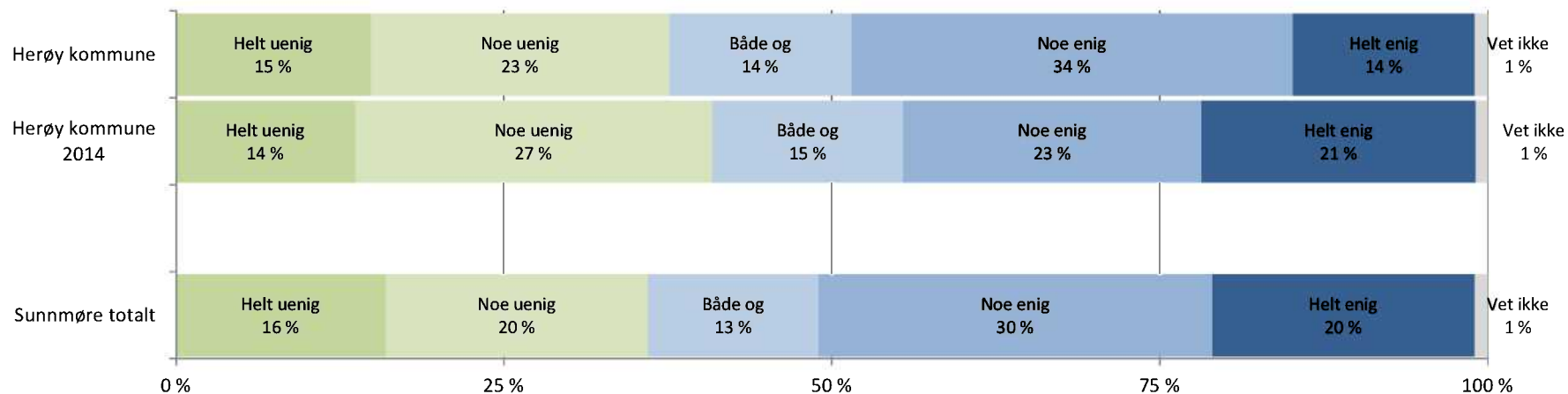
- hvor viktig for deg vil navn på den nye kommunen være?

Standardiserte gjennomsnitt for kommunen og Sunnmøre totalt, der 0 = mye dårligere og 100 = mye bedre.

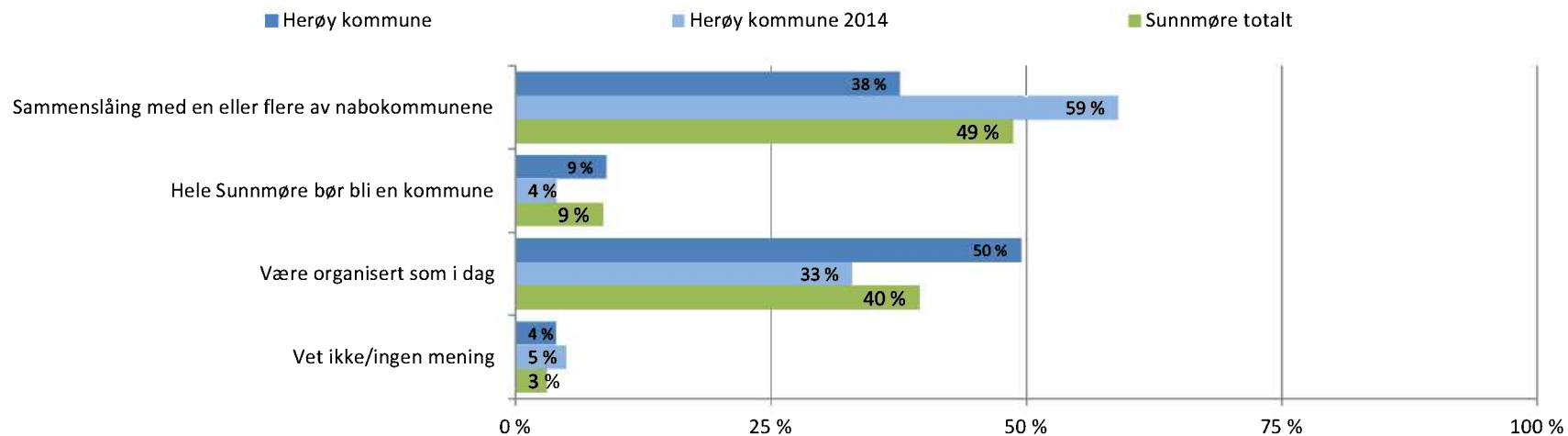


ENKELTRESULTATER: Herøy kommune

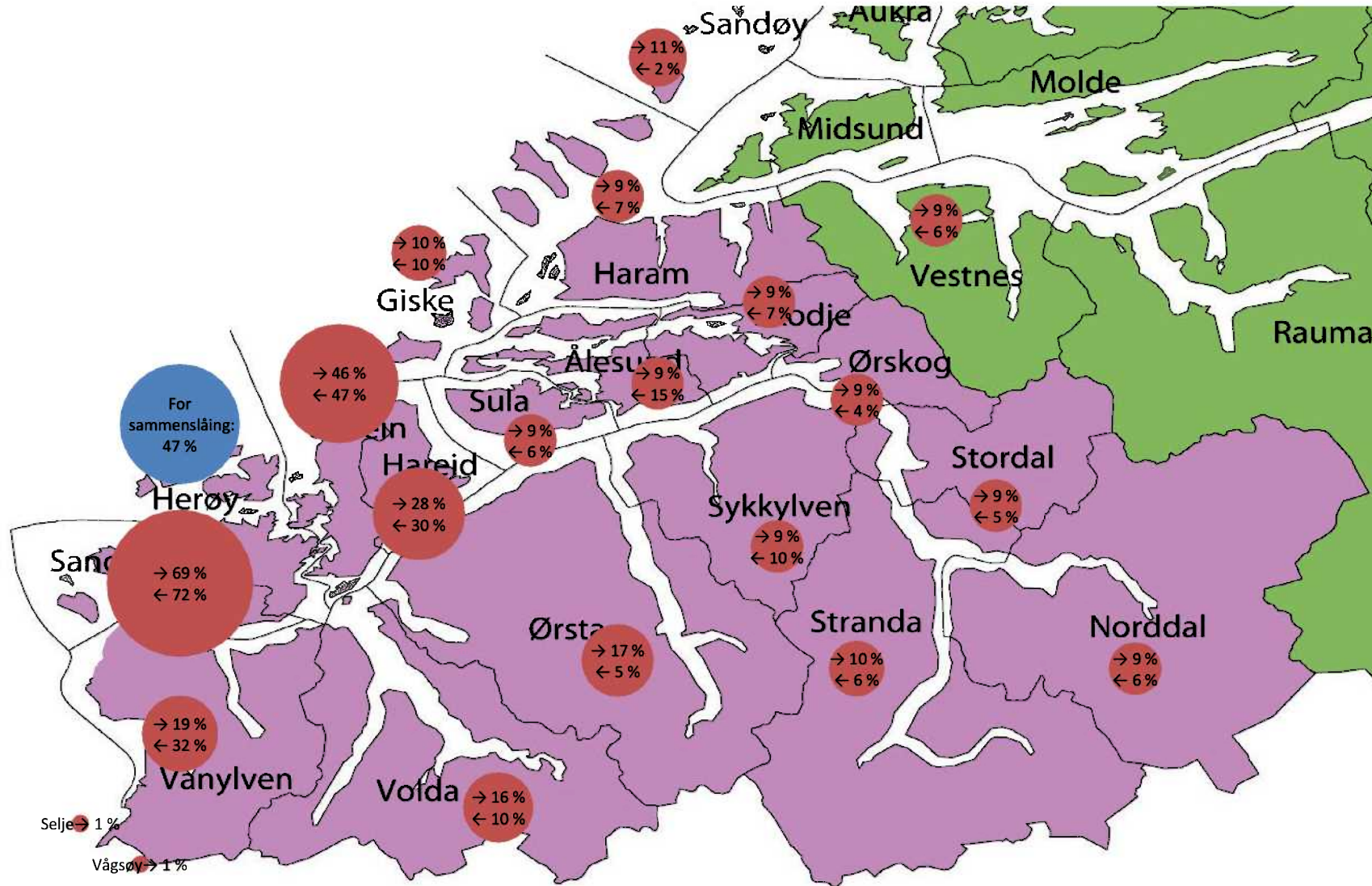
1. Et flertall på stortinget har tatt til orde for en storstilt kommunereform som har som mål å redusere antall kommuner i landet. På generelt grunnlag er du helt uenig, noe uenig, verken eller, noe enig eller helt enig i denne målsetningen. Prosent, (N= 101).



2. Hvordan mener du den fremtidige kommunestrukturen for din kommune være? Bør kommunen slås sammen med en eller flere av nabokommunene, bør hele Sunnmøre bli en kommune eller bør din kommune være organisert som i dag? Prosent, (N= 101).

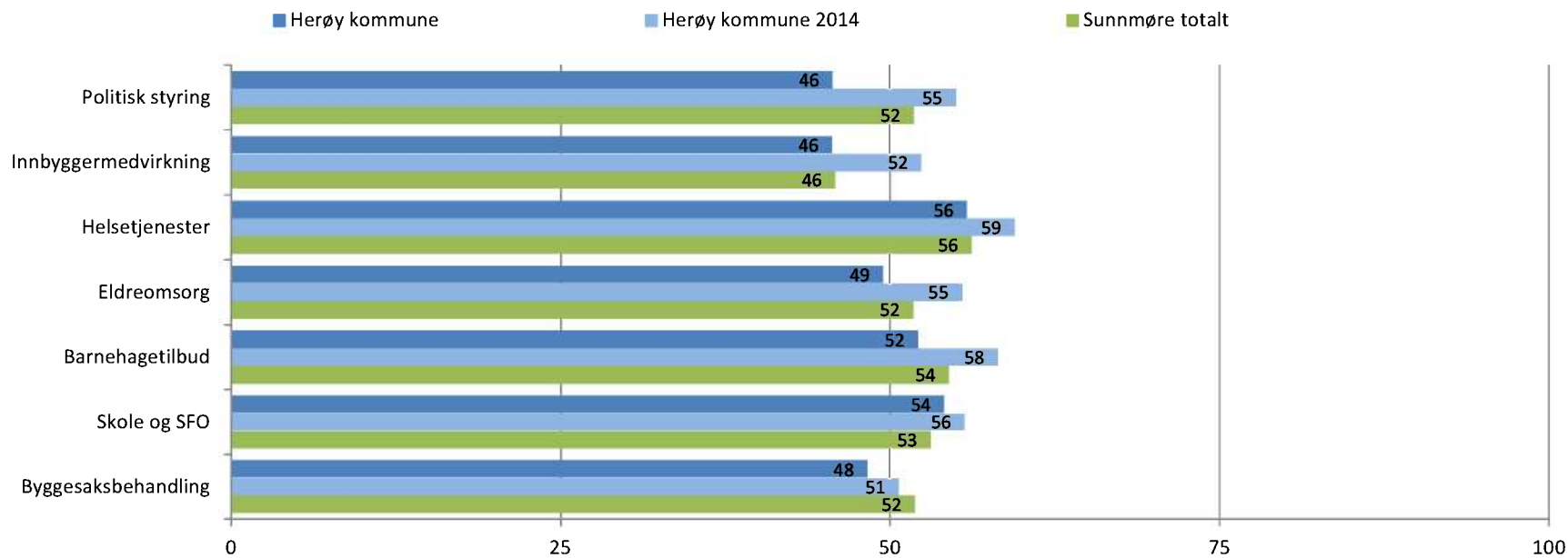


3. Hvilken eller hvilke av nabokommunene bør Herøy kommune slå seg sammen med? Totaltall, toveis analyse: → i rød sirkel viser andel fra Herøy kommune som ønsker å slå seg sammen med denne kommunen. ← indikerer hvor stor andel i den gjeldende kommunen som ønsker sammenslåing med Herøy kommune. Blå sirkel viser hvor stor andel i Herøy kommune som er for en sammenslåing med andre kommuner.



4. Hvis kommunsammenslåing, hvordan tror du denne nye kommunen ville løse sentrale oppgaver sammenlignet med kommunen du bor i dag. Vi ønsker din vurdering på om du vil få bedre eller dårligere løsninger i forhold følgende oppgaver.

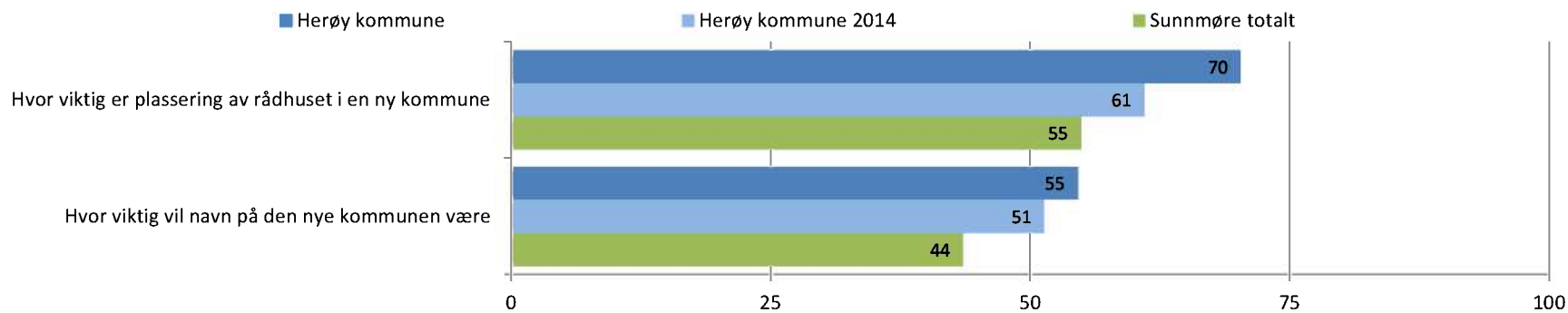
Standardiserte gjennomsnitt for kommunen og Sunnmøre totalt, der 0 = mye dårligere og 100 = mye bedre.



5. Hvis kommunsammenslåing: - hvor viktig mener du plassering av rådhuset i en ny kommune er

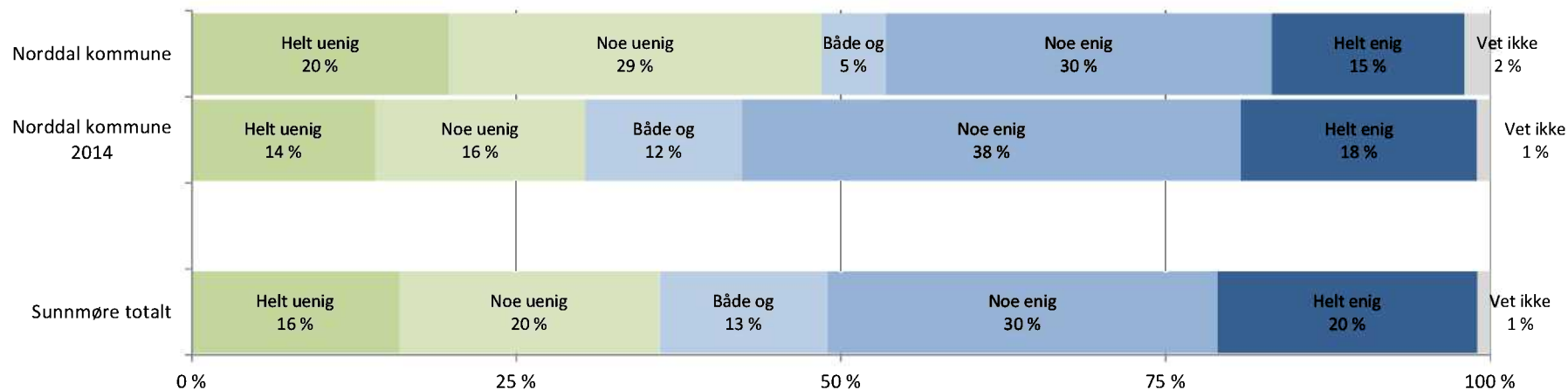
- hvor viktig for deg vil navn på den nye kommunen være?

Standardiserte gjennomsnitt for kommunen og Sunnmøre totalt, der 0 = mye dårligere og 100 = mye bedre.

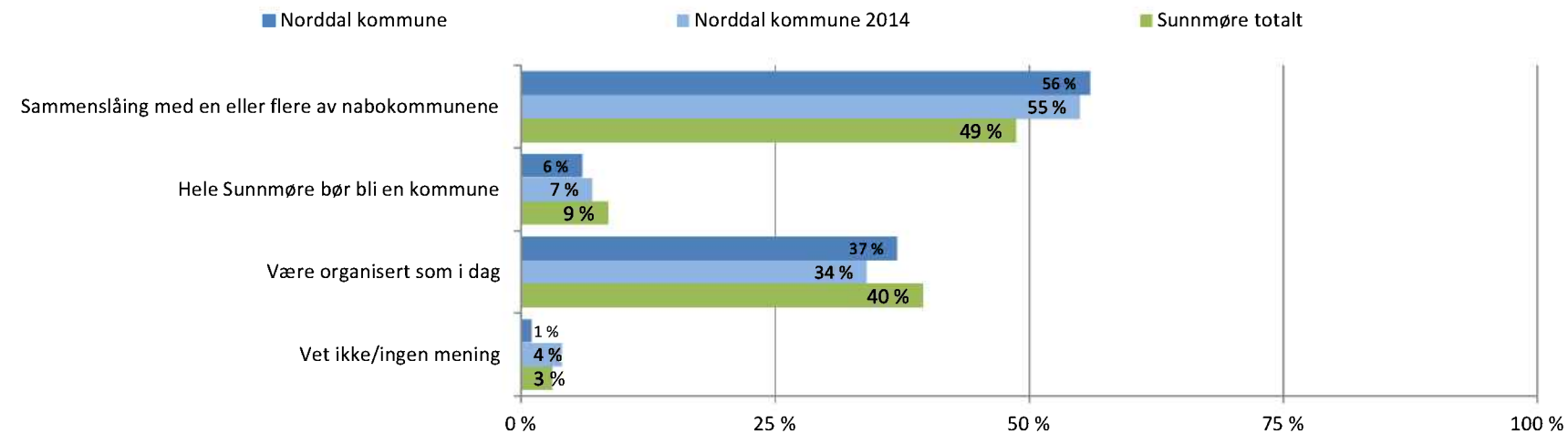


ENKELTRESULTATER: Norddal kommune

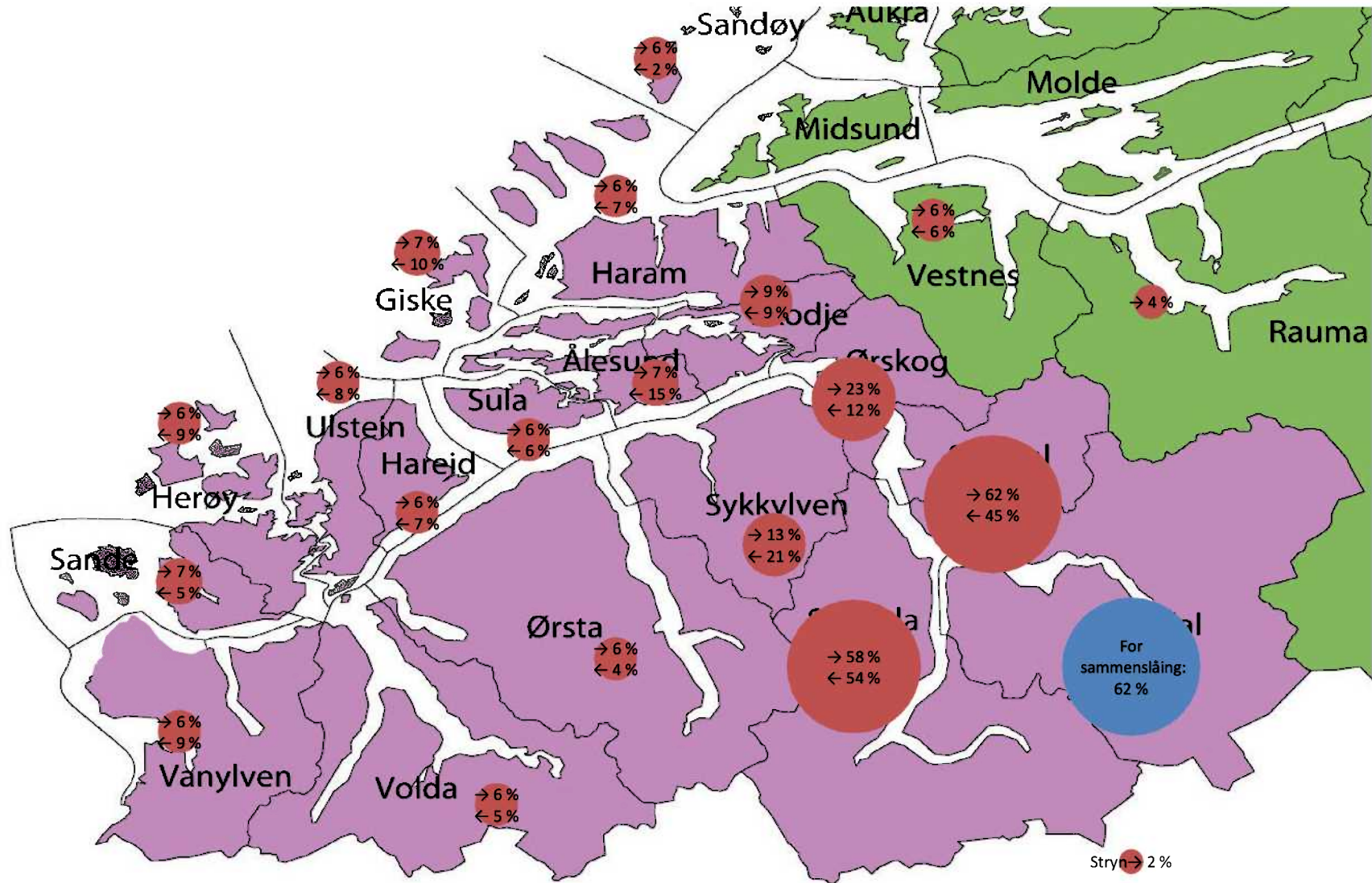
1. Et flertall på stortinget har tatt til orde for en storstilt kommunereform som har som mål å redusere antall kommuner i landet. På generelt grunnlag er du helt uenig, noe uenig, verken eller, noe enig eller helt enig i denne målsetningen. Prosent, (N= 100).



2. Hvordan mener du den fremtidige kommunestrukturen for din kommune være? Bør kommunen slås sammen med en eller flere av nabokommunene, bør hele Sunnmøre bli en kommune eller bør din kommune være organisert som i dag? Prosent, (N= 100).

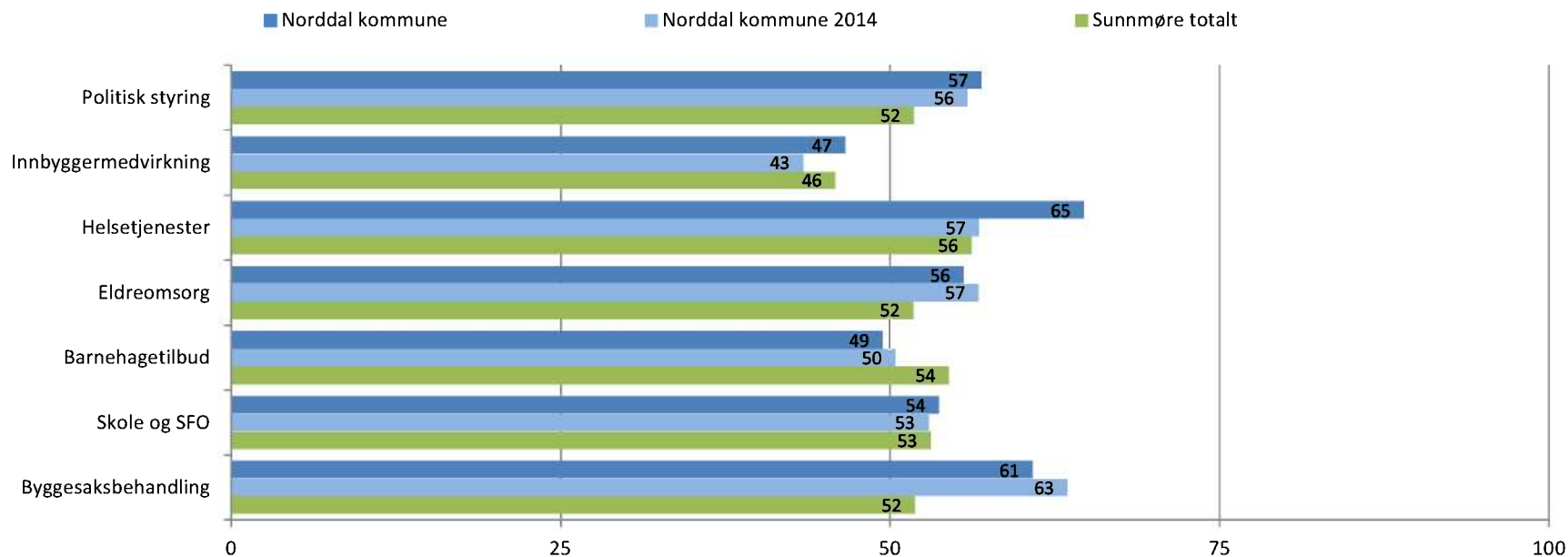


3. Hvilken eller hvilke av nabokommunene bør Norddal kommune slå seg sammen med? Totaltall, toveis analyse: → i rød sirkel viser andel fra Norddal kommune som ønsker å slå seg sammen med denne kommunen. ← indikerer hvor stor andel i den gjeldende kommunen som ønsker sammenslåing med Norddal kommune. Blå sirkel viser hvor stor andel i Norddal kommune som er for en sammenslåing med andre kommuner.



4. Hvis kommunsammenslåing, hvordan tror du denne nye kommunen ville løse sentrale oppgaver sammenlignet med kommunen du bor i dag. Vi ønsker din vurdering på om du vil få bedre eller dårligere løsninger i forhold følgende oppgaver.

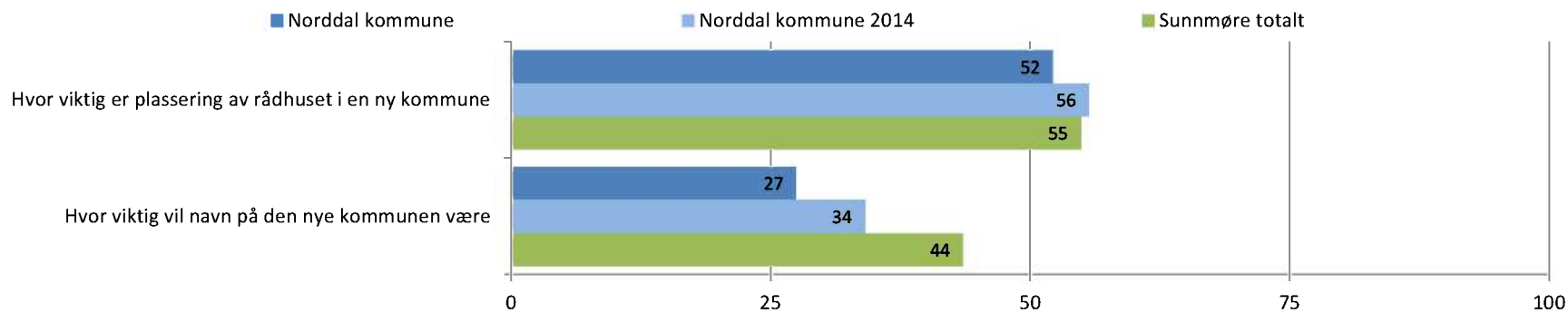
Standardiserte gjennomsnitt for kommunen og Sunnmøre totalt, der 0 = mye dårligere og 100 = mye bedre.



5. Hvis kommunsammenslåing: - hvor viktig mener du plassering av rådhuset i en ny kommune er

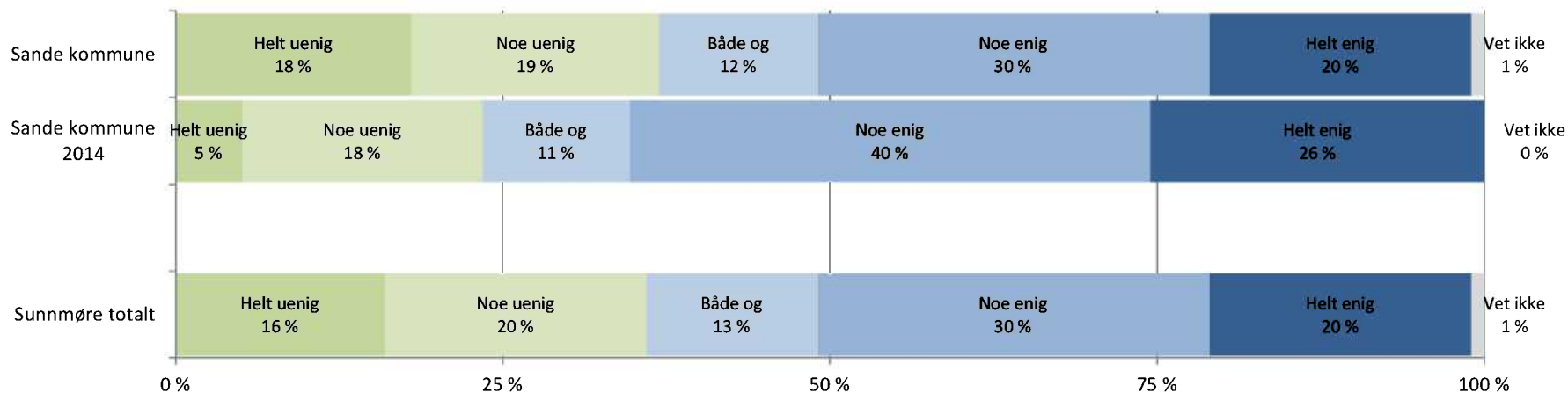
- hvor viktig for deg vil navn på den nye kommunen være?

Standardiserte gjennomsnitt for kommunen og Sunnmøre totalt, der 0 = mye dårligere og 100 = mye bedre.

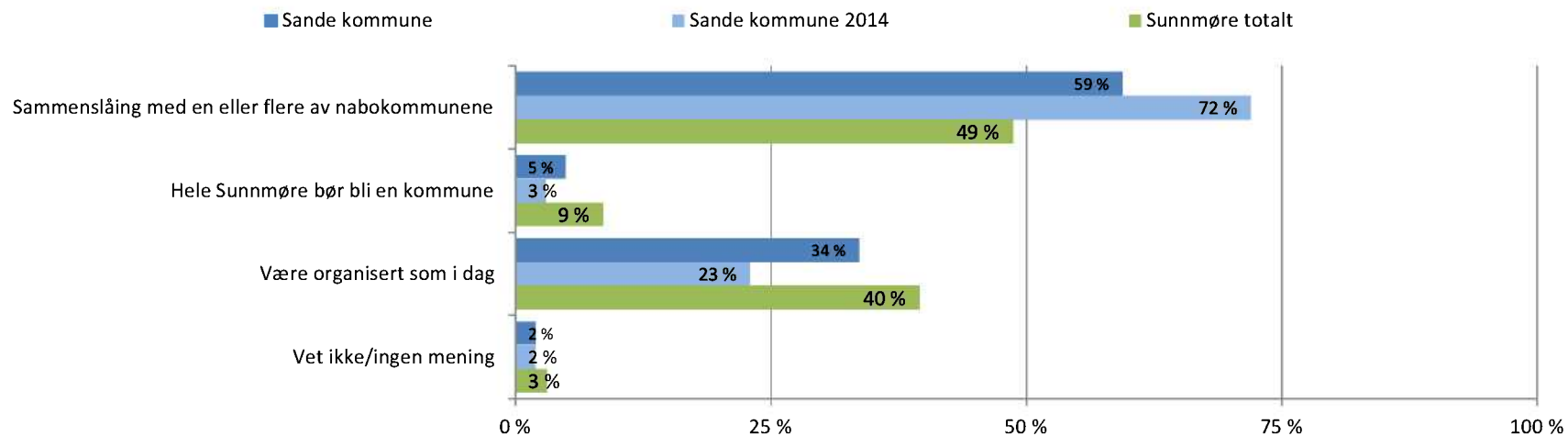


ENKELTRESULTATER: Sande kommune

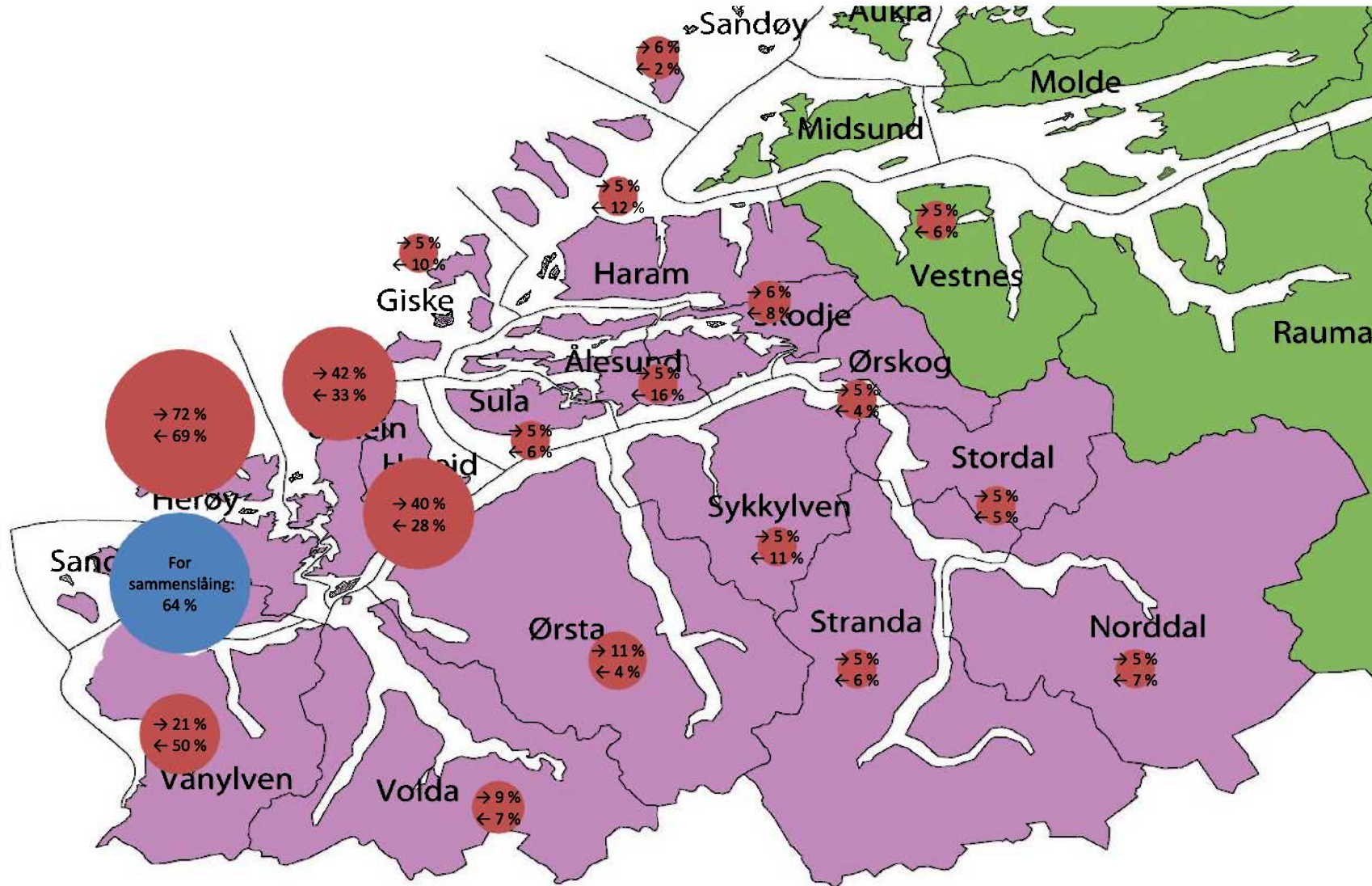
1. Et flertall på stortinget har tatt til orde for en storstilt kommunereform som har som mål å redusere antall kommuner i landet. På generelt grunnlag er du helt uenig, noe uenig, verken eller, noe enig eller helt enig i denne målsetningen. Prosent, (N= 100).



2. Hvordan mener du den fremtidige kommunestrukturen for din kommune være? Bør kommunen slås sammen med en eller flere av nabokommunene, bør hele Sunnmøre bli en kommune eller bør din kommune være organisert som i dag? Prosent, (N= 100).

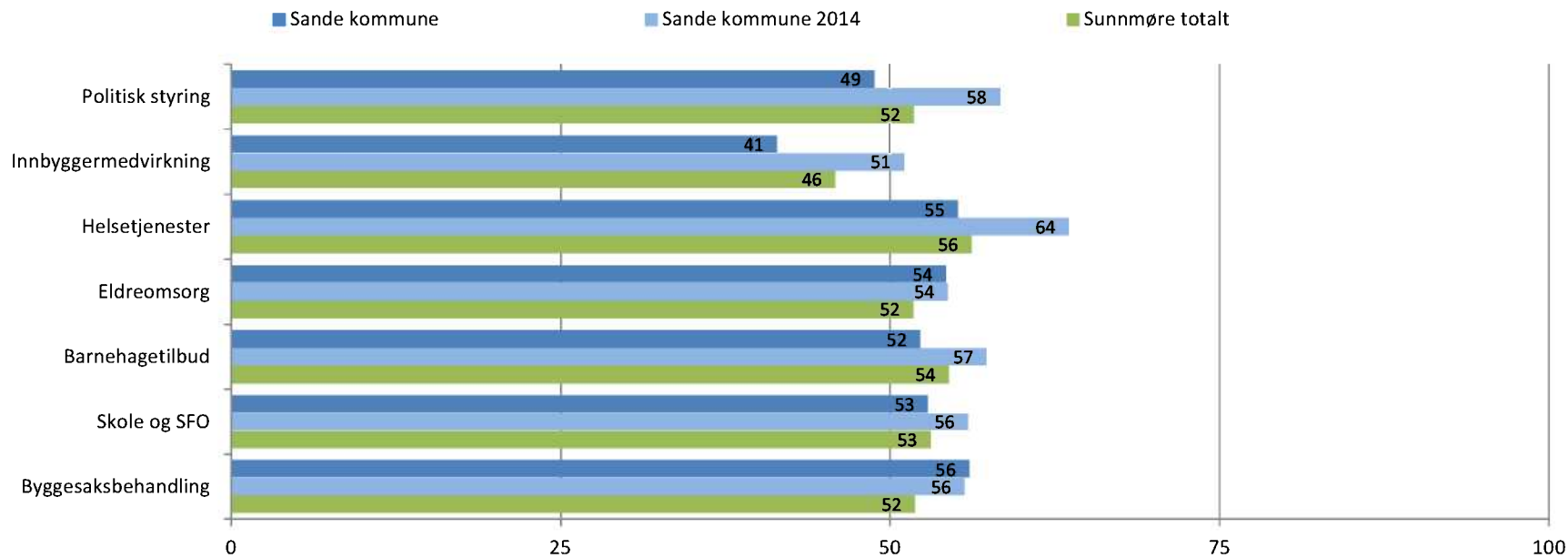


3. Hvilken eller hvilke av nabokommunene bør Sande kommune slå seg sammen med? Totaltall, toveis analyse: → i rød sirkel viser andel fra Sande kommune som ønsker å slå seg sammen med denne kommunen. ← indikerer hvor stor andel i den gjeldende kommunen som ønsker sammenslåing med Sande kommune. Blå sirkel viser hvor stor andel i Sande kommune som er for en sammenslåing med andre kommuner.



4. Hvis kommunsammenslåing, hvordan tror du denne nye kommunen ville løse sentrale oppgaver sammenlignet med kommunen du bor i dag. Vi ønsker din vurdering på om du vil få bedre eller dårligere løsninger i forhold følgende oppgaver.

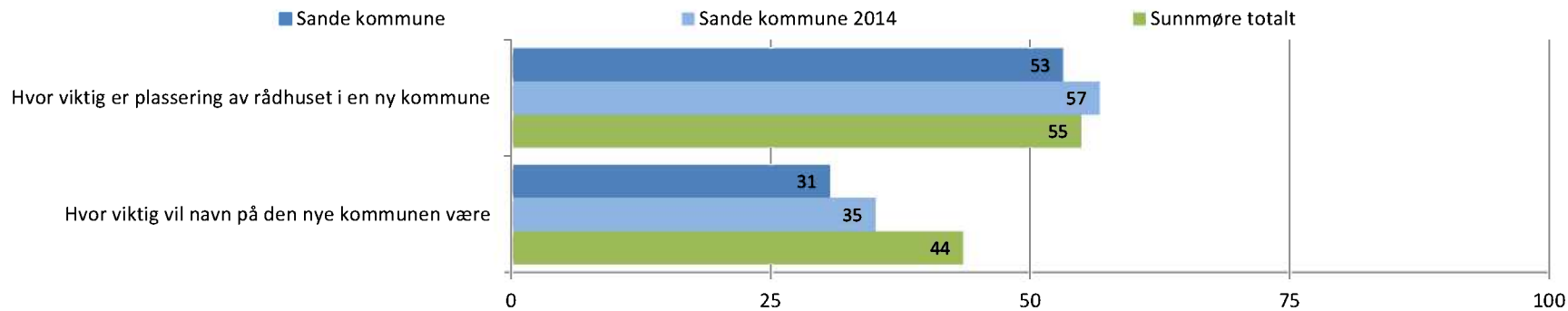
Standardiserte gjennomsnitt for kommunen og Sunnmøre totalt, der 0 = mye dårligere og 100 = mye bedre.



5. Hvis kommunsammenslåing: - hvor viktig mener du plassering av rådhuset i en ny kommune er

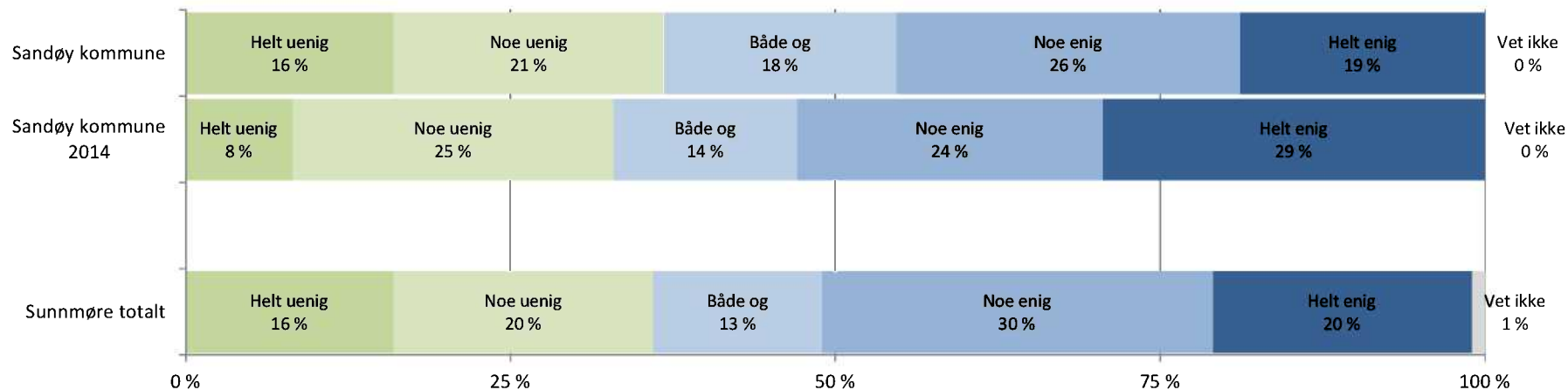
- hvor viktig for deg vil navn på den nye kommunen være?

Standardiserte gjennomsnitt for kommunen og Sunnmøre totalt, der 0 = mye dårligere og 100 = mye bedre.

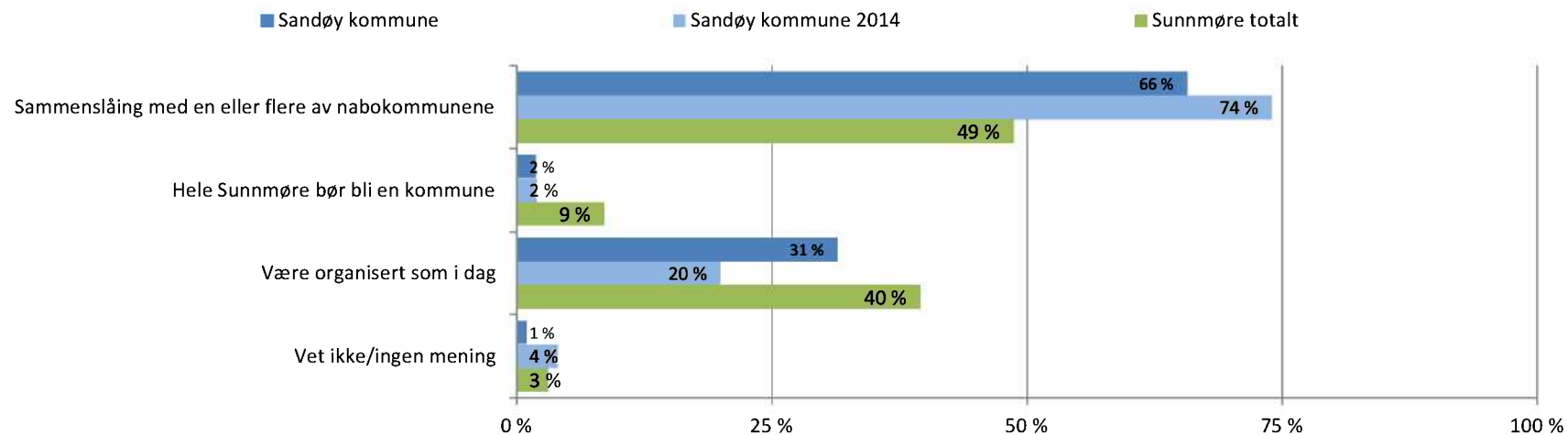


ENKELTRESULTATER: Sandøy kommune

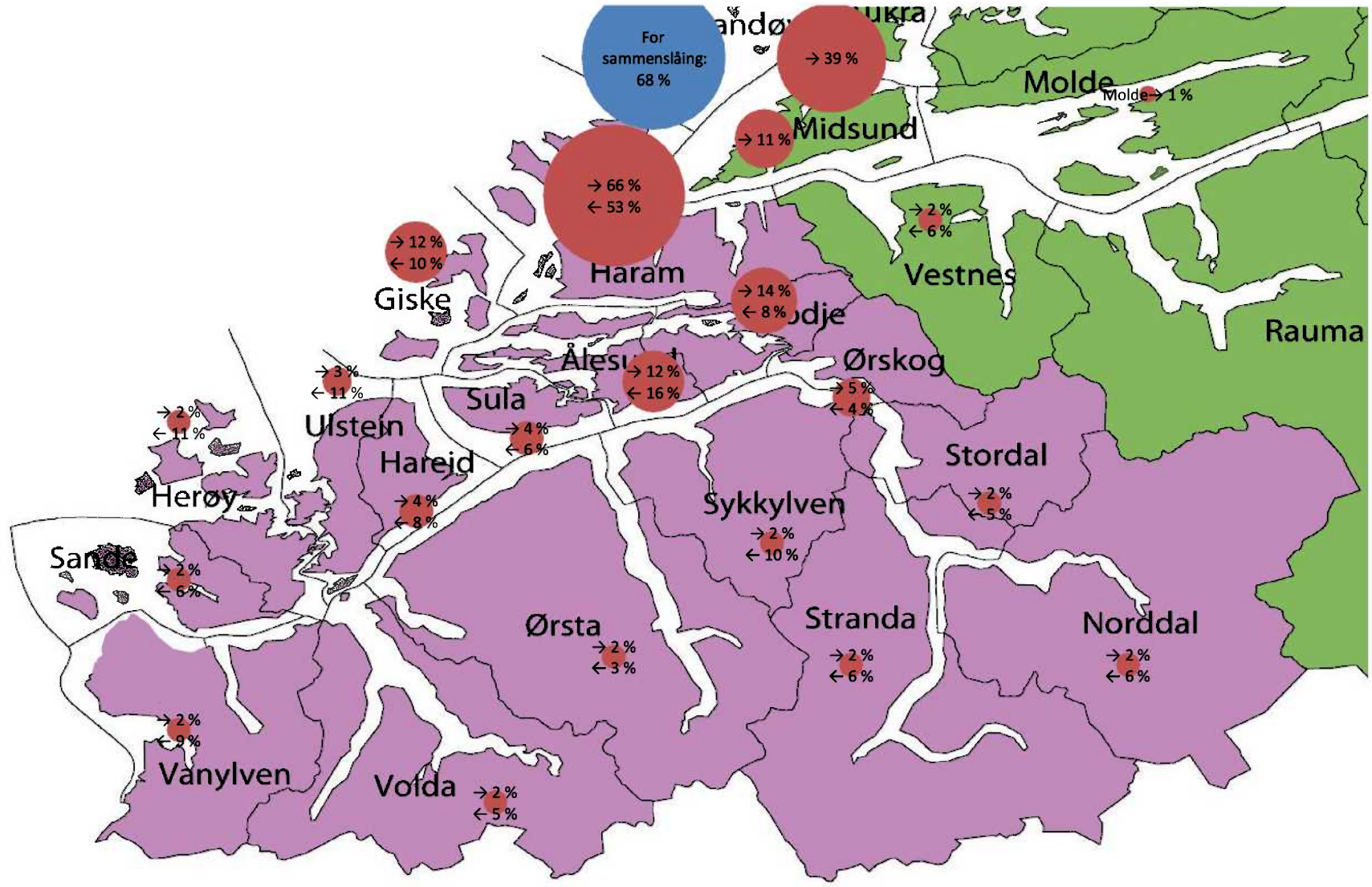
1. Et flertall på stortinget har tatt til orde for en storstilt kommunereform som har som mål å redusere antall kommuner i landet. På generelt grunnlag er du helt uenig, noe uenig, verken eller, noe enig eller helt enig i denne målsetningen. Prosent, (N= 105).



2. Hvordan mener du den fremtidige kommunestrukturen for din kommune være? Bør kommunen slås sammen med en eller flere av nabokommunene, bør hele Sunnmøre bli en kommune eller bør din kommune være organisert som i dag? Prosent, (N= 105).

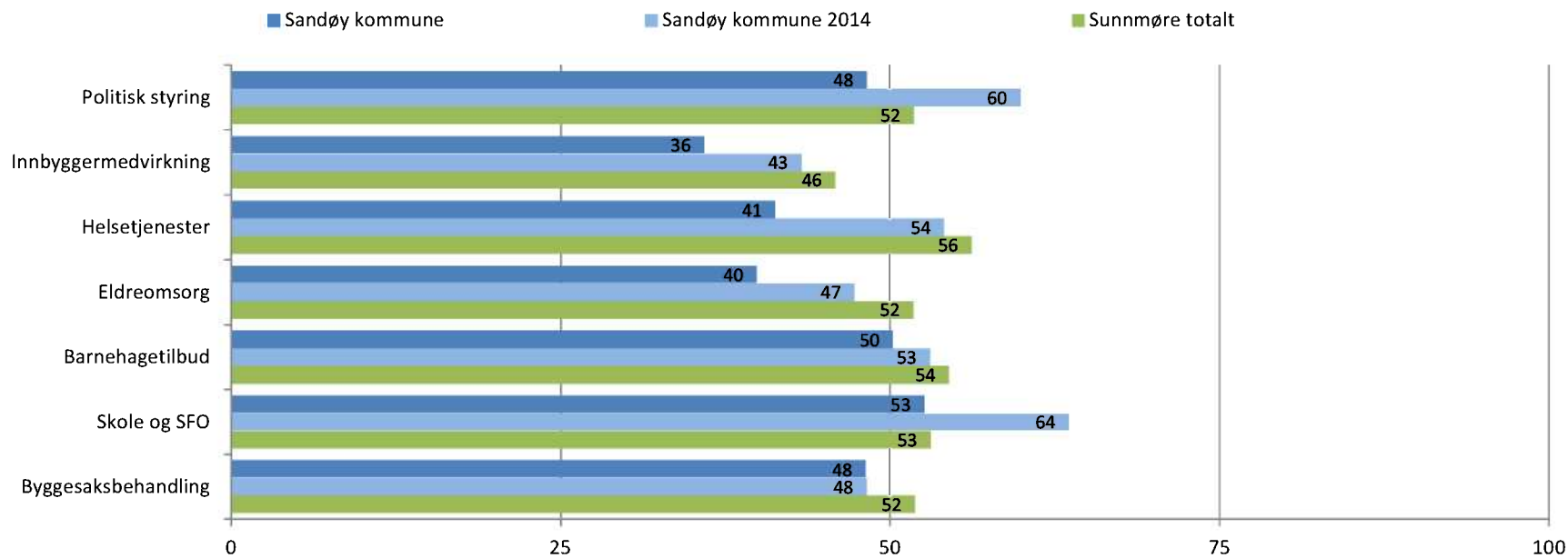


3. Hvilken eller hvilke av nabokommunene bør Sandøy kommune slå seg sammen med? Totaltall, toveis analyse: → i rød sirkel viser andel fra Sandøy kommune som ønsker å slå seg sammen med denne kommunen. ← indikerer hvor stor andel i den gjeldende kommunen som ønsker sammenslåing med Sandøy kommune. Blå sirkel viser hvor stor andel i Sandøy kommune som er for en sammenslåing med andre kommuner.



4. Hvis kommunsammenslåing, hvordan tror du denne nye kommunen ville løse sentrale oppgaver sammenlignet med kommunen du bor i dag. Vi ønsker din vurdering på om du vil få bedre eller dårligere løsninger i forhold følgende oppgaver.

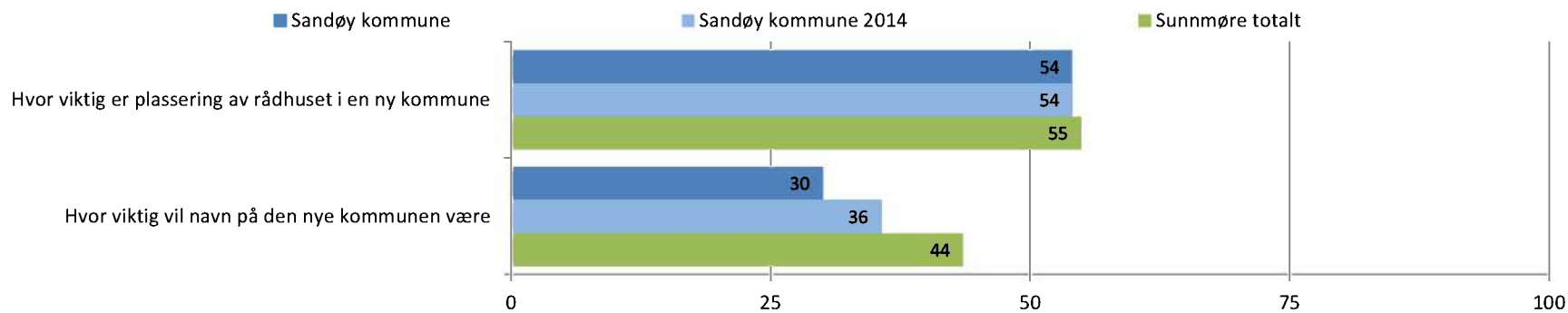
Standardiserte gjennomsnitt for kommunen og Sunnmøre totalt, der 0 = mye dårligere og 100 = mye bedre.



5. Hvis kommunsammenslåing: - hvor viktig mener du plassering av rådhuset i en ny kommune er

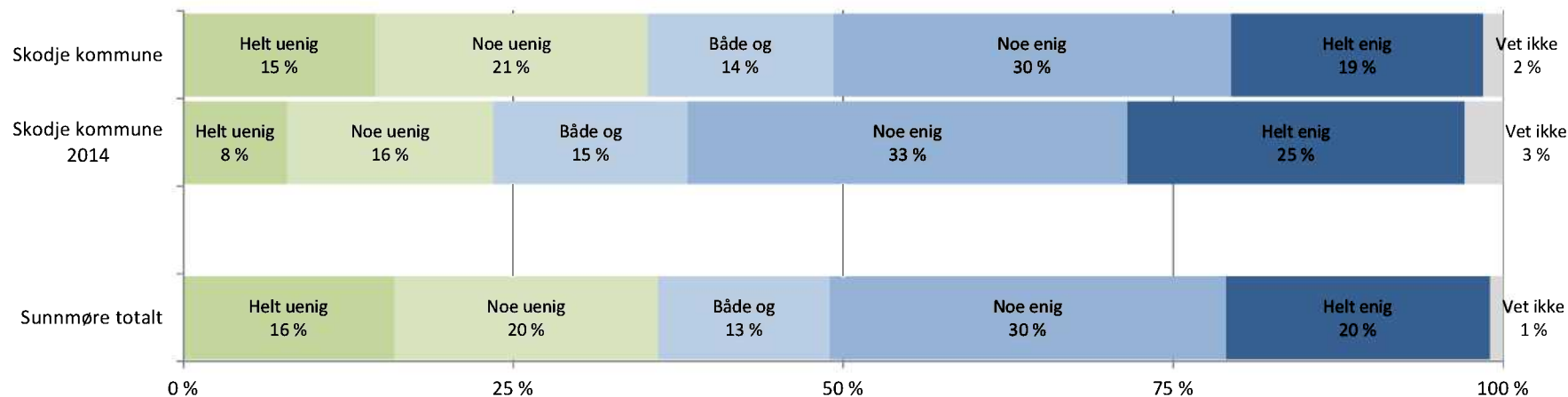
- hvor viktig for deg vil navn på den nye kommunen være?

Standardiserte gjennomsnitt for kommunen og Sunnmøre totalt, der 0 = mye dårligere og 100 = mye bedre.

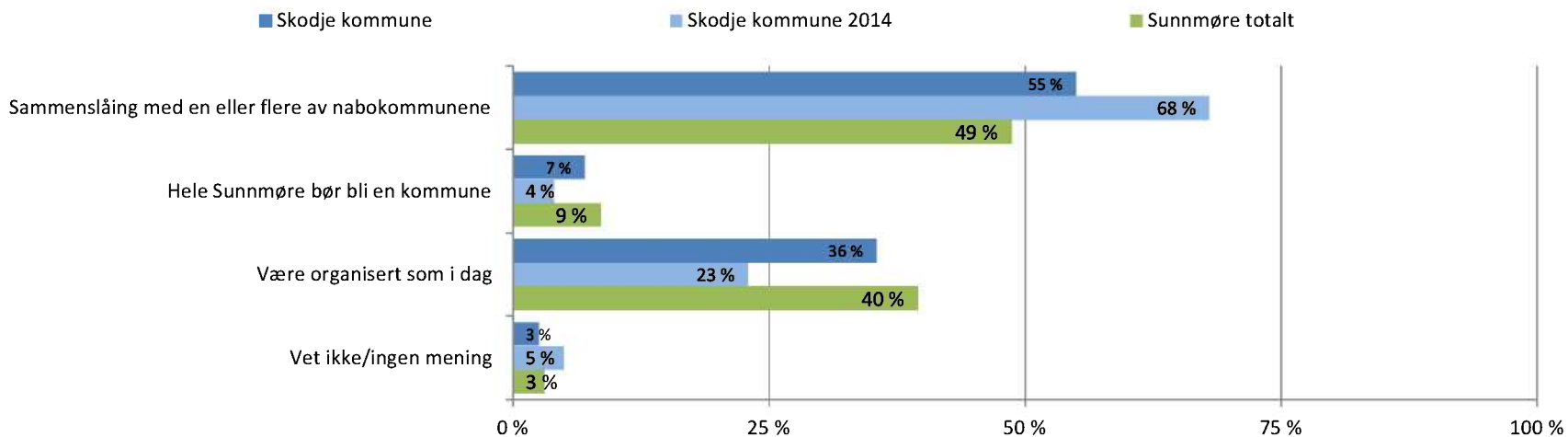


ENKELTRESULTATER: Skodje kommune

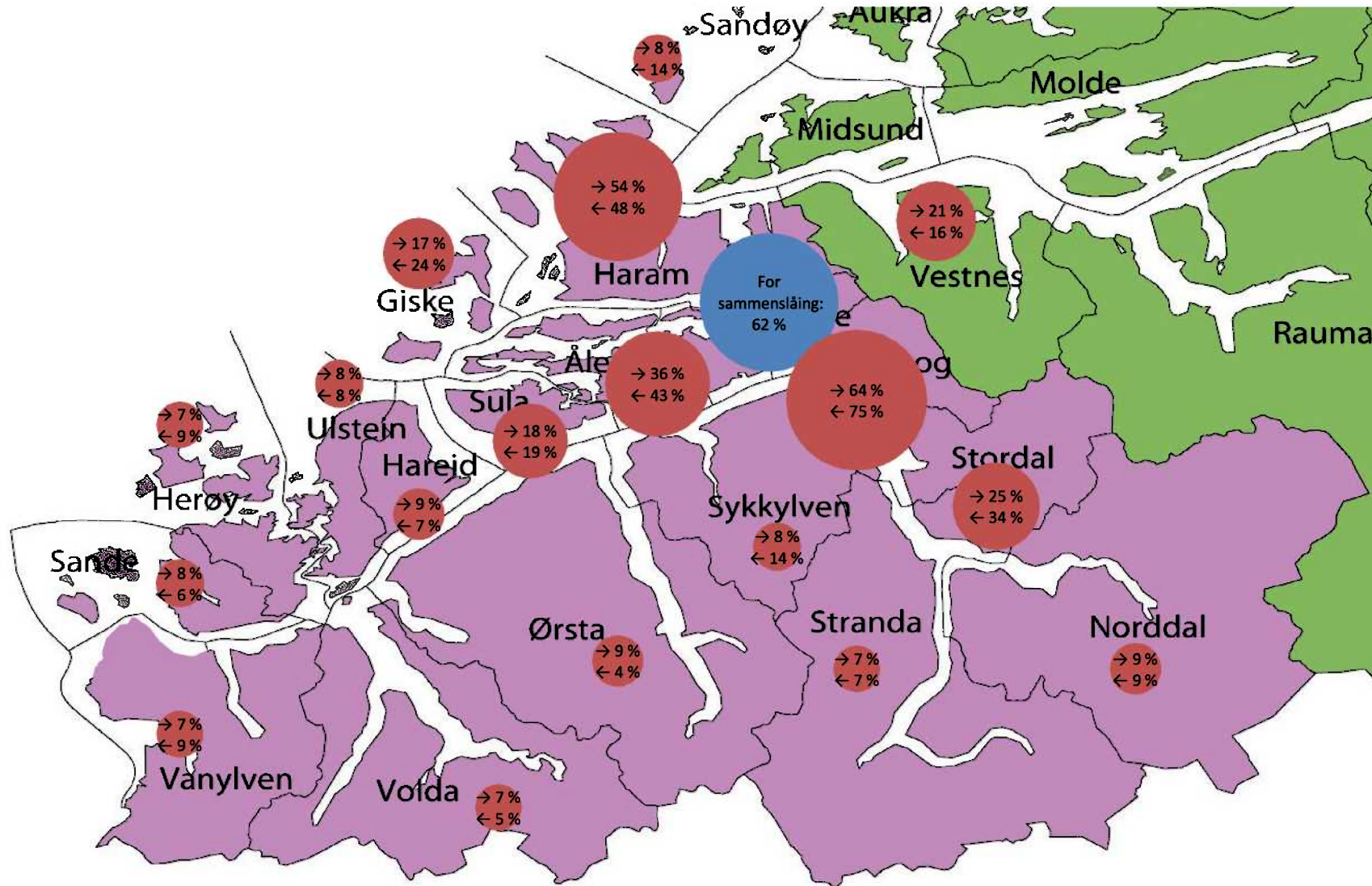
1. Et flertall på stortinget har tatt til orde for en storstilt kommunereform som har som mål å redusere antall kommuner i landet. På generelt grunnlag er du helt uenig, noe uenig, verken eller, noe enig eller helt enig i denne målsetningen. Prosent, (N= 200).



2. Hvordan mener du den fremtidige kommunestrukturen for din kommune være? Bør kommunen slås sammen med en eller flere av nabokommunene, bør hele Sunnmøre bli en kommune eller bør din kommune være organisert som i dag? Prosent, (N= 200).

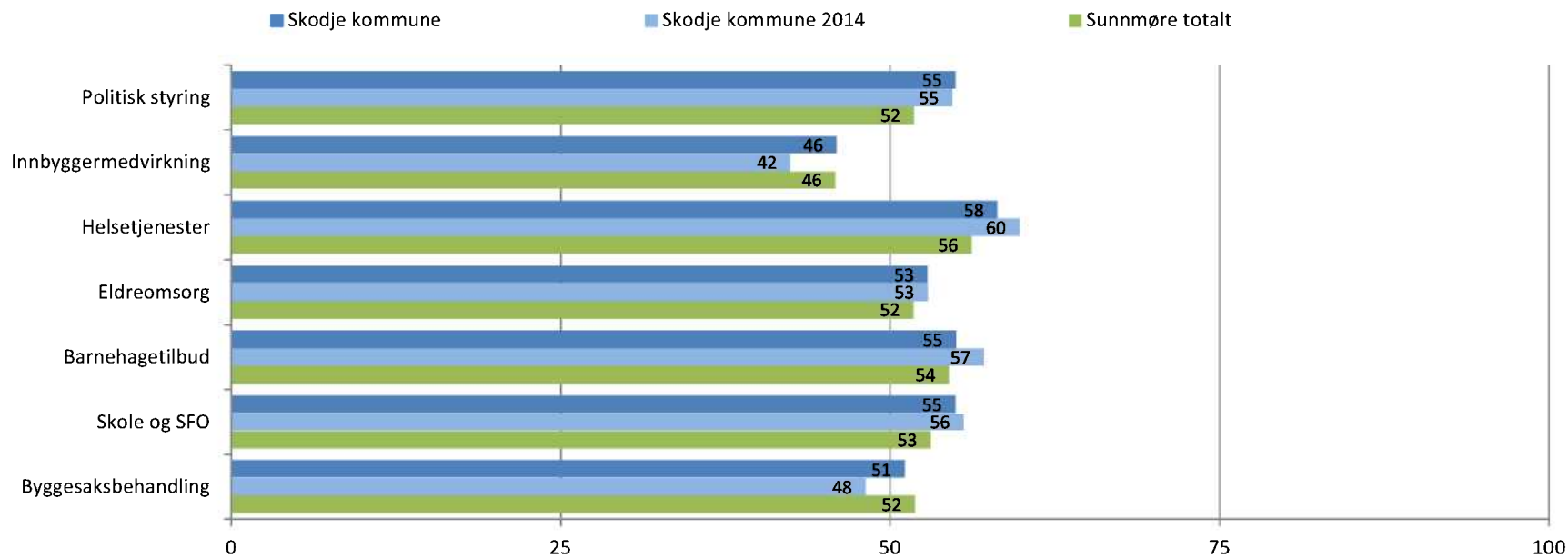


3. Hvilken eller hvilke av nabokommunene bør Skodje kommune slå seg sammen med? Totaltall, toveis analyse: → i rød sirkel viser andel fra Skodje kommune som ønsker å slå seg sammen med denne kommunen. ← indikerer hvor stor andel i den gjeldende kommunen som ønsker sammenslåing med Skodje kommune. Blå sirkel viser hvor stor andel i Skodje kommune som er for en sammenslåing med andre kommuner.



4. Hvis kommunsammenslåing, hvordan tror du denne nye kommunen ville løse sentrale oppgaver sammenlignet med kommunen du bor i dag. Vi ønsker din vurdering på om du vil få bedre eller dårligere løsninger i forhold følgende oppgaver.

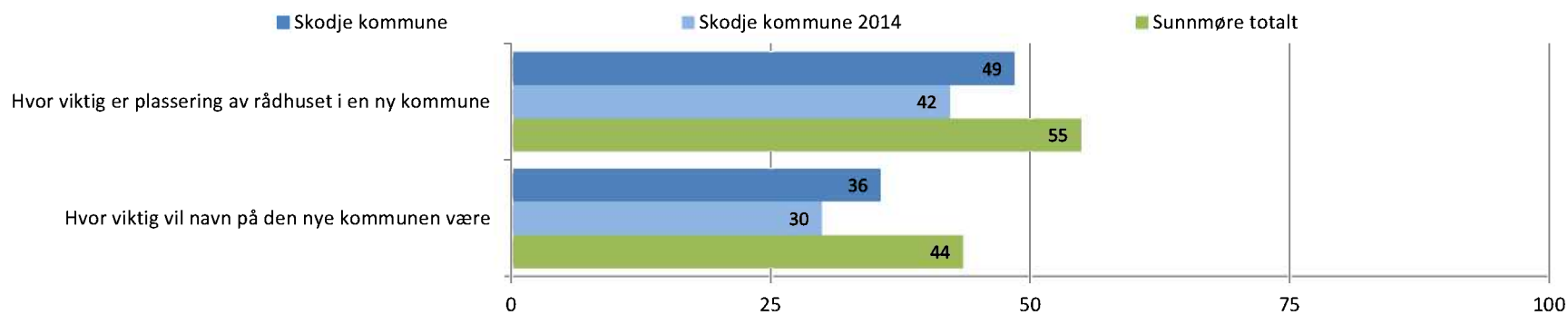
Standardiserte gjennomsnitt for kommunen og Sunnmøre totalt, der 0 = mye dårligere og 100 = mye bedre.



5. Hvis kommunsammenslåing: - hvor viktig mener du plassering av rådhuset i en ny kommune er

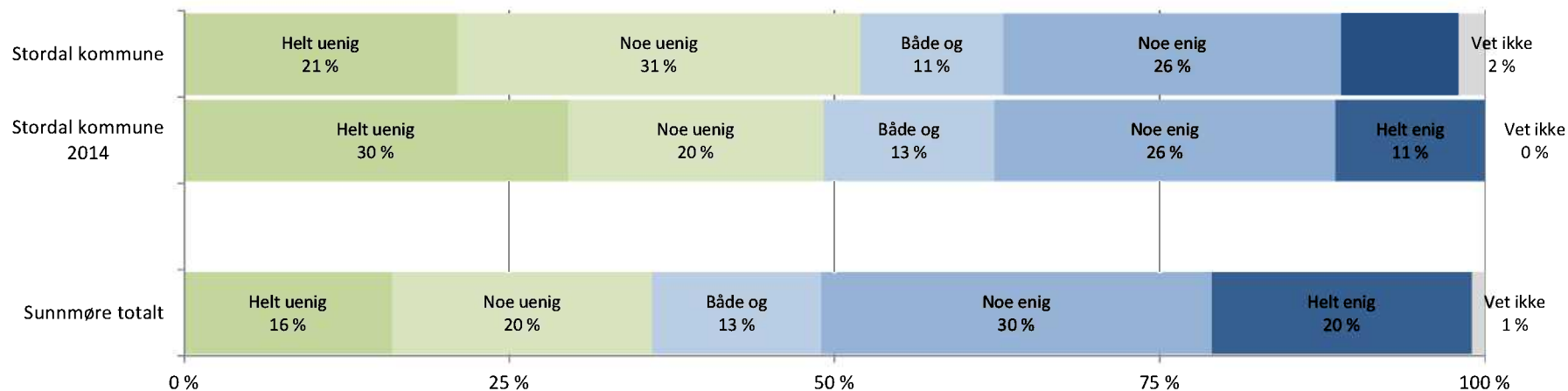
- hvor viktig for deg vil navn på den nye kommunen være?

Standardiserte gjennomsnitt for kommunen og Sunnmøre totalt, der 0 = mye dårligere og 100 = mye bedre.

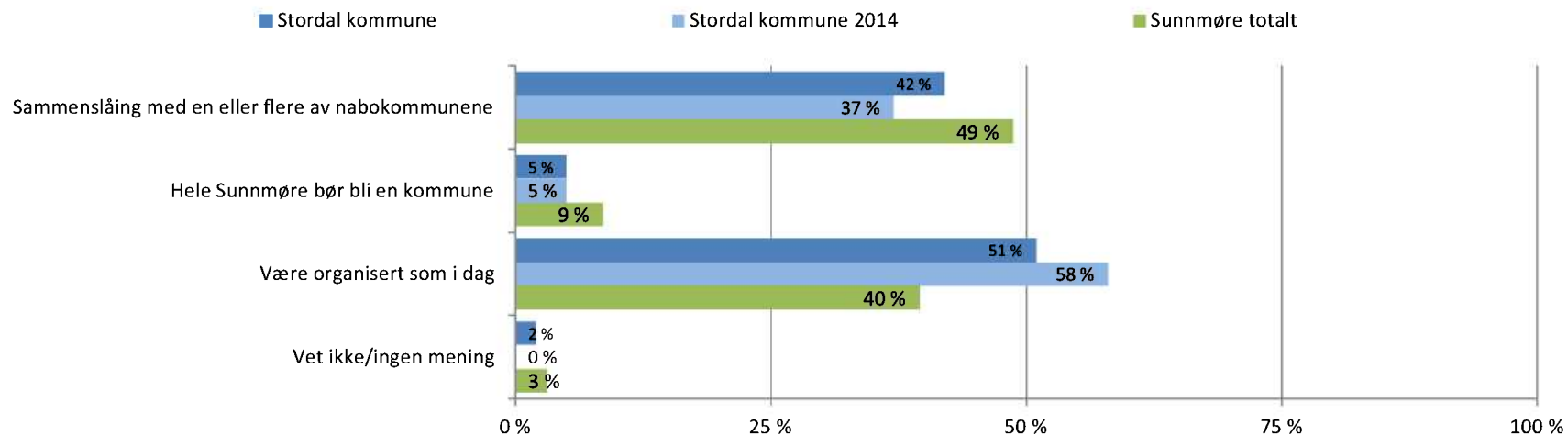


ENKELTRESULTATER: Stordal kommune

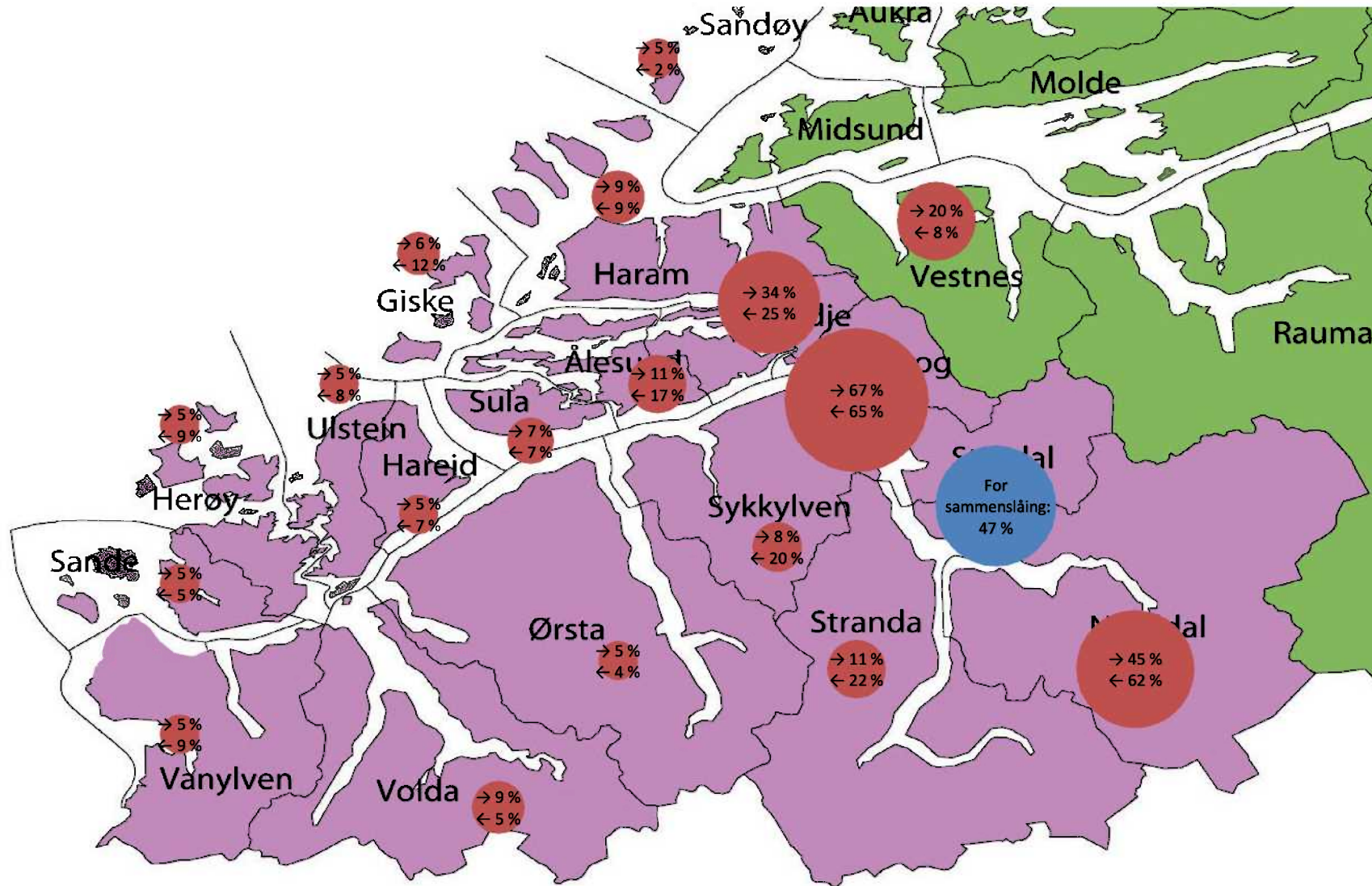
1. Et flertall på stortinget har tatt til orde for en storstilt kommunereform som har som mål å redusere antall kommuner i landet. På generelt grunnlag er du helt uenig, noe uenig, verken eller, noe enig eller helt enig i denne målsetningen. Prosent, (N= 100).



2. Hvordan mener du den fremtidige kommunestrukturen for din kommune være? Bør kommunen slås sammen med en eller flere av nabokommunene, bør hele Sunnmøre bli en kommune eller bør din kommune være organisert som i dag? Prosent, (N= 100).

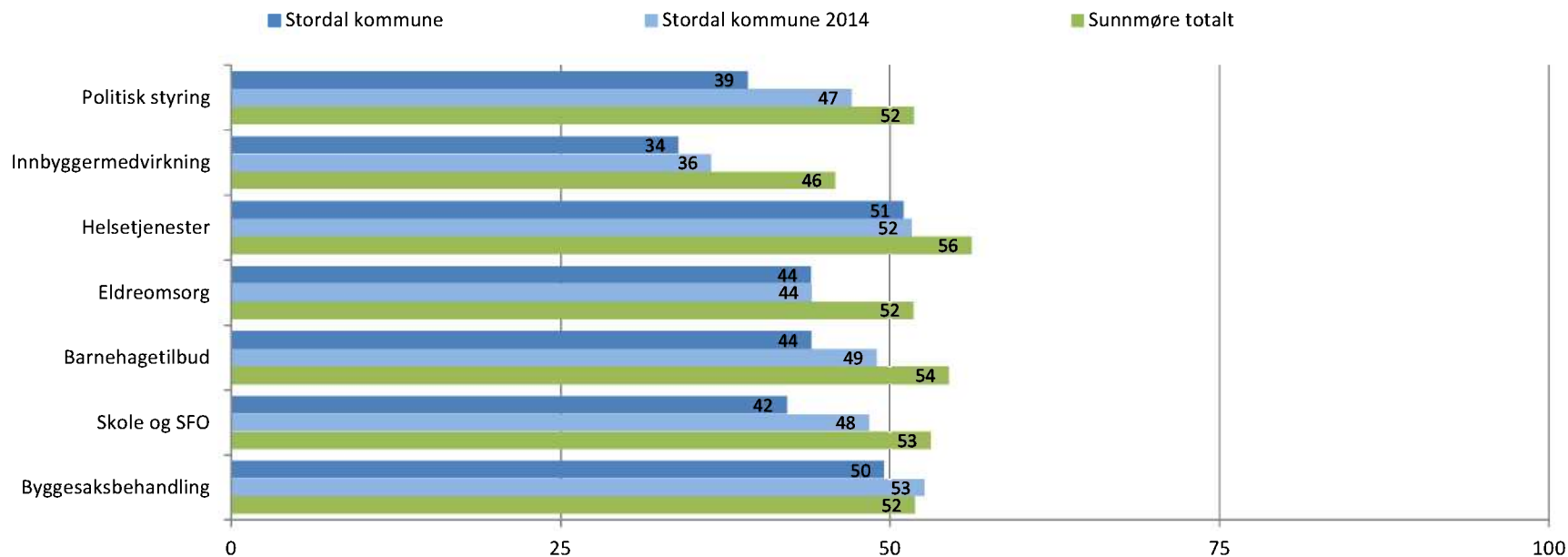


3. Hvilken eller hvilke av nabokommunene bør Stordal kommune slå seg sammen med? Totaltall, toveis analyse: → i rød sirkel viser andel fra Stordal kommune som ønsker å slå seg sammen med denne kommunen. ← indikerer hvor stor andel i den gjeldende kommunen som ønsker sammenslåing med Stordal kommune. Blå sirkel viser hvor stor andel i Stordal kommune som er for en sammenslåing med andre kommuner.



4. Hvis kommunsammenslåing, hvordan tror du denne nye kommunen ville løse sentrale oppgaver sammenlignet med kommunen du bor i dag. Vi ønsker din vurdering på om du vil få bedre eller dårligere løsninger i forhold følgende oppgaver.

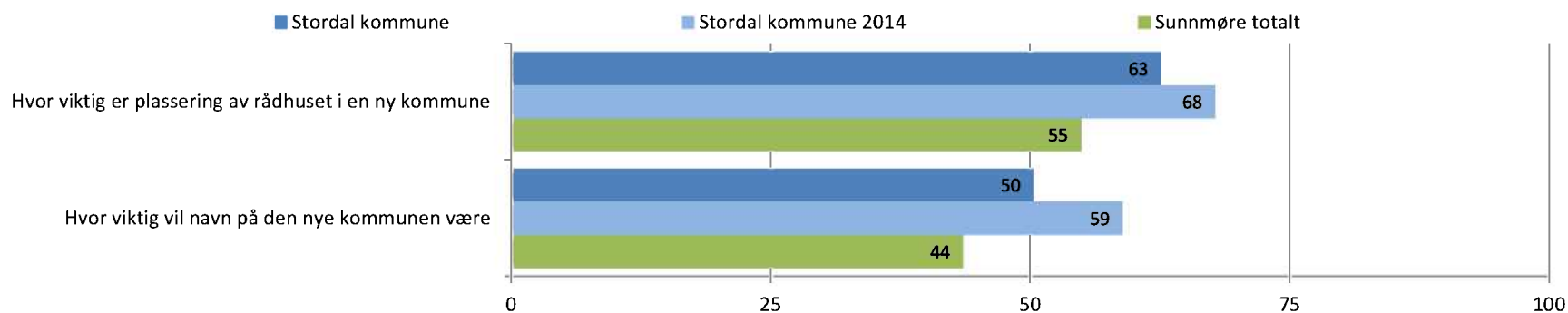
Standardiserte gjennomsnitt for kommunen og Sunnmøre totalt, der 0 = mye dårligere og 100 = mye bedre.



5. Hvis kommunsammenslåing: - hvor viktig mener du plassering av rådhuset i en ny kommune er

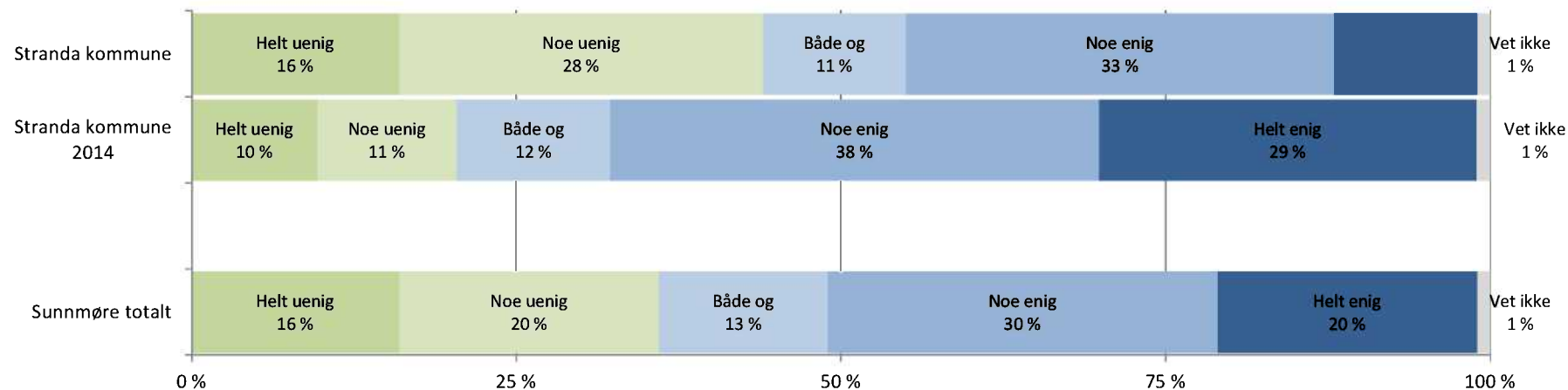
- hvor viktig for deg vil navn på den nye kommunen være?

Standardiserte gjennomsnitt for kommunen og Sunnmøre totalt, der 0 = mye dårligere og 100 = mye bedre.

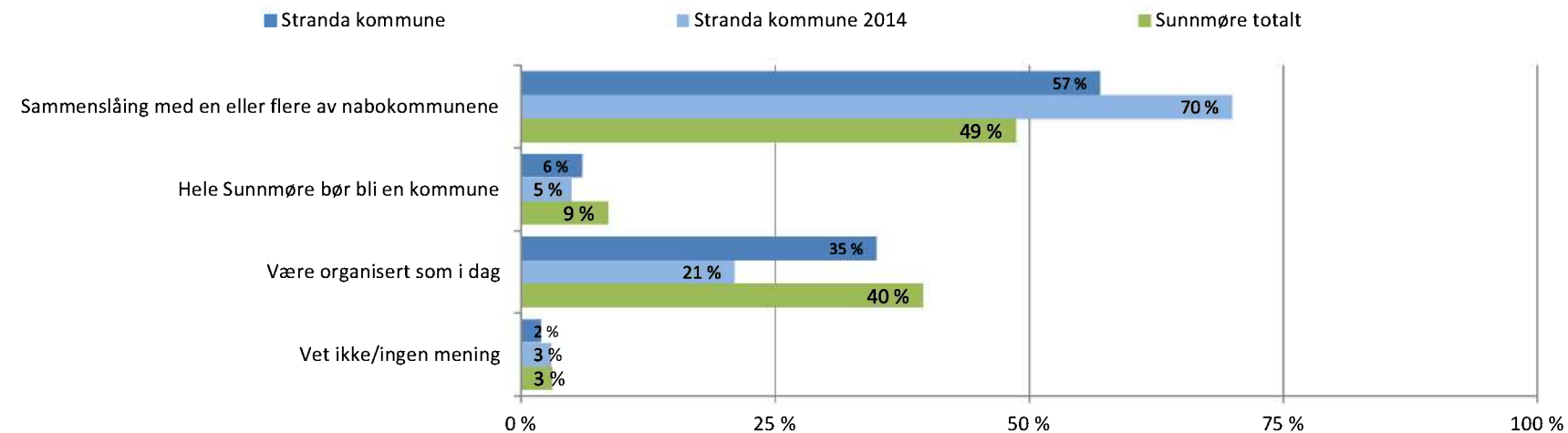


ENKELTRESULTATER: Stranda kommune

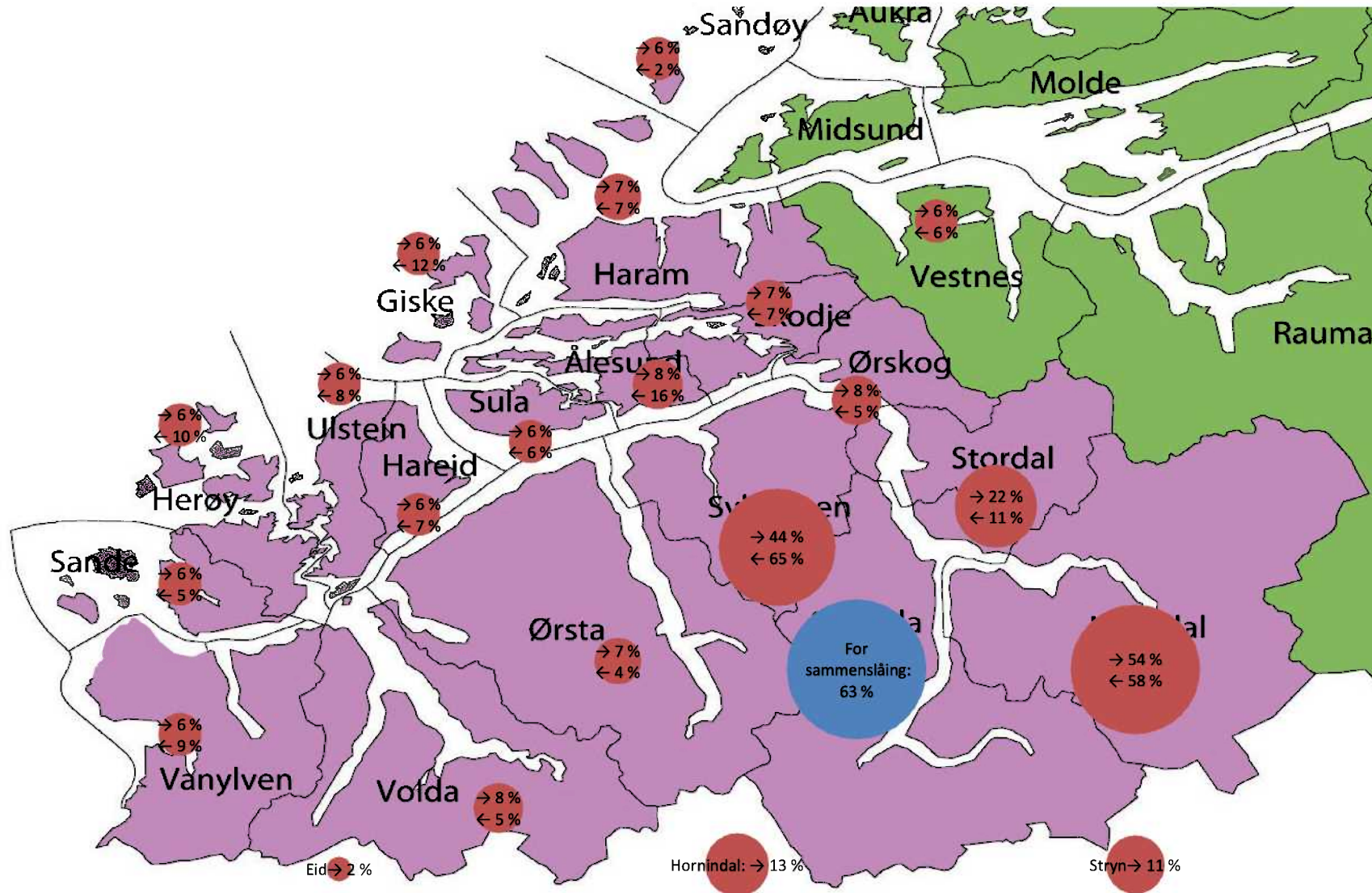
1. Et flertall på stortinget har tatt til orde for en storstilt kommunereform som har som mål å redusere antall kommuner i landet. På generelt grunnlag er du helt uenig, noe uenig, verken eller, noe enig eller helt enig i denne målsetningen. Prosent, (N= 100).



2. Hvordan mener du den fremtidige kommunestrukturen for din kommune være? Bør kommunen slås sammen med en eller flere av nabokommunene, bør hele Sunnmøre bli en kommune eller bør din kommune være organisert som i dag? Prosent, (N= 100).

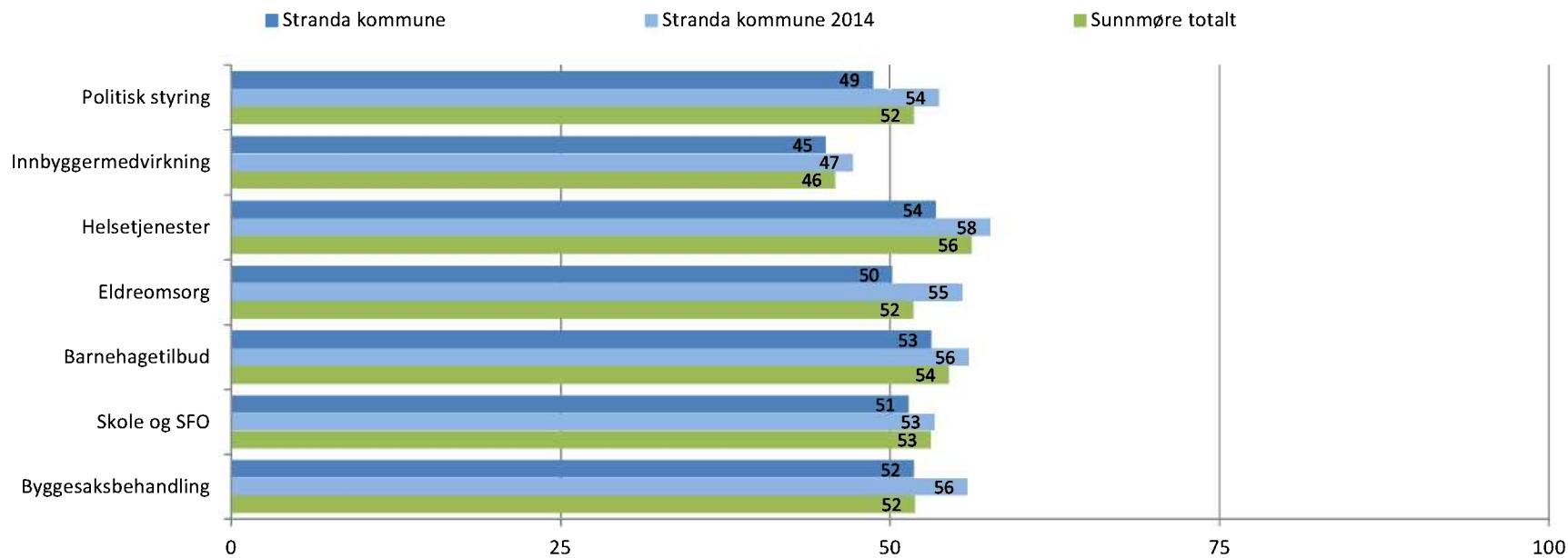


3. Hvilken eller hvilke av nabokommunene bør Stranda kommune slå seg sammen med? Totaltall, toveis analyse: → i rød sirkel viser andel fra Stranda kommune som ønsker å slå seg sammen med denne kommunen. ← indikerer hvor stor andel i den gjeldende kommunen som ønsker sammenslåing med Stranda kommune. Blå sirkel viser hvor stor andel i Stranda kommune som er for en sammenslåing med andre kommuner.



4. Hvis kommunsammenslåing, hvordan tror du denne nye kommunen ville løse sentrale oppgaver sammenlignet med kommunen du bor i dag. Vi ønsker din vurdering på om du vil få bedre eller dårligere løsninger i forhold følgende oppgaver.

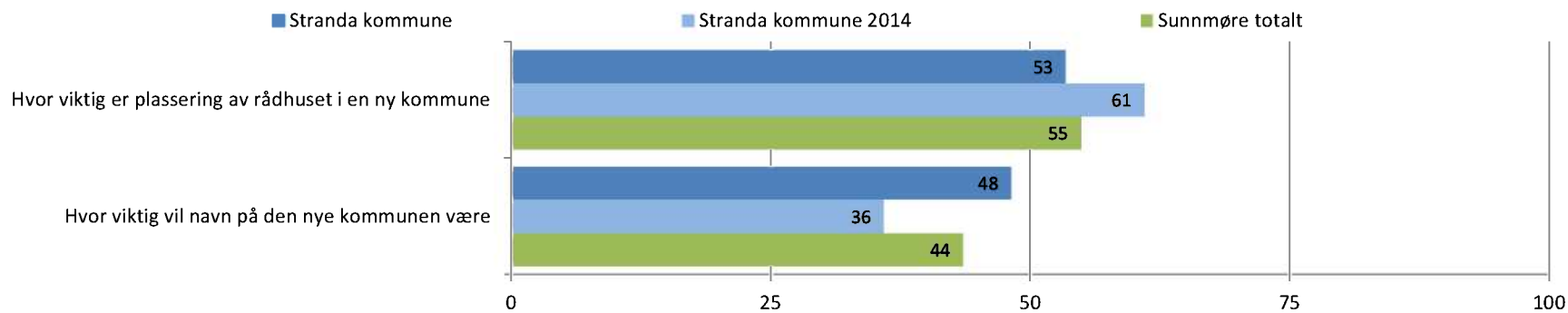
Standardiserte gjennomsnitt for kommunen og Sunnmøre totalt, der 0 = mye dårligere og 100 = mye bedre.



5. Hvis kommunsammenslåing: - hvor viktig mener du plassering av rådhuset i en ny kommune er

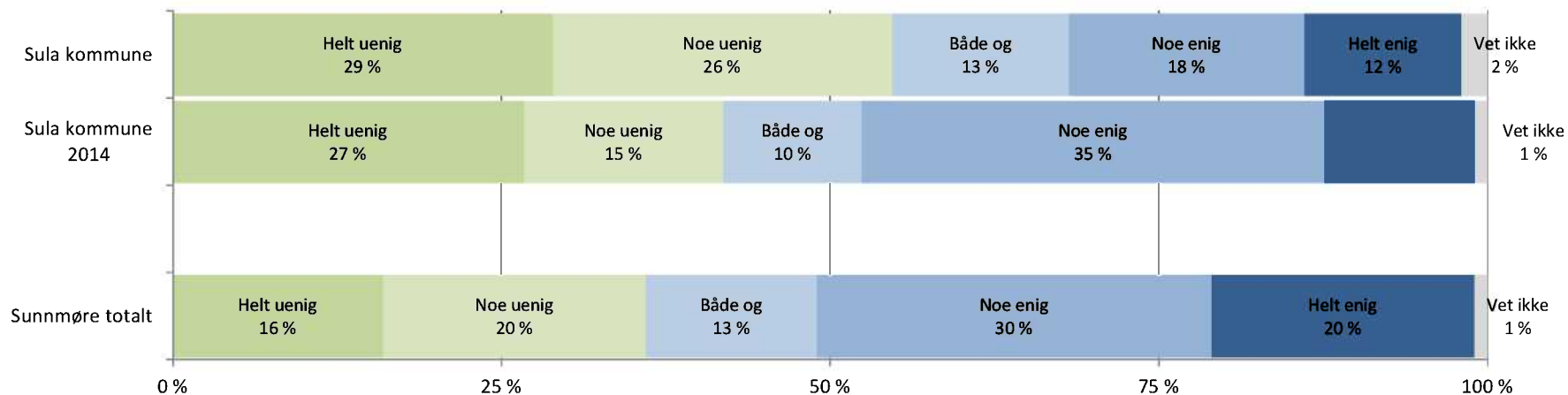
- hvor viktig for deg vil navn på den nye kommunen være?

Standardiserte gjennomsnitt for kommunen og Sunnmøre totalt, der 0 = mye dårligere og 100 = mye bedre.

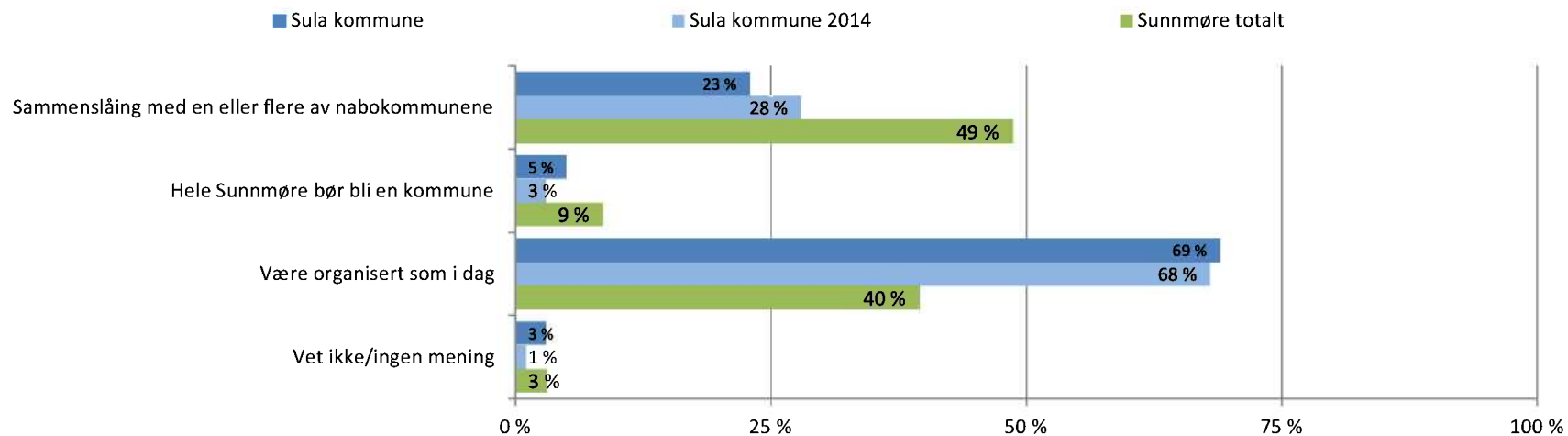


ENKELTRESULTATER: Sula kommune

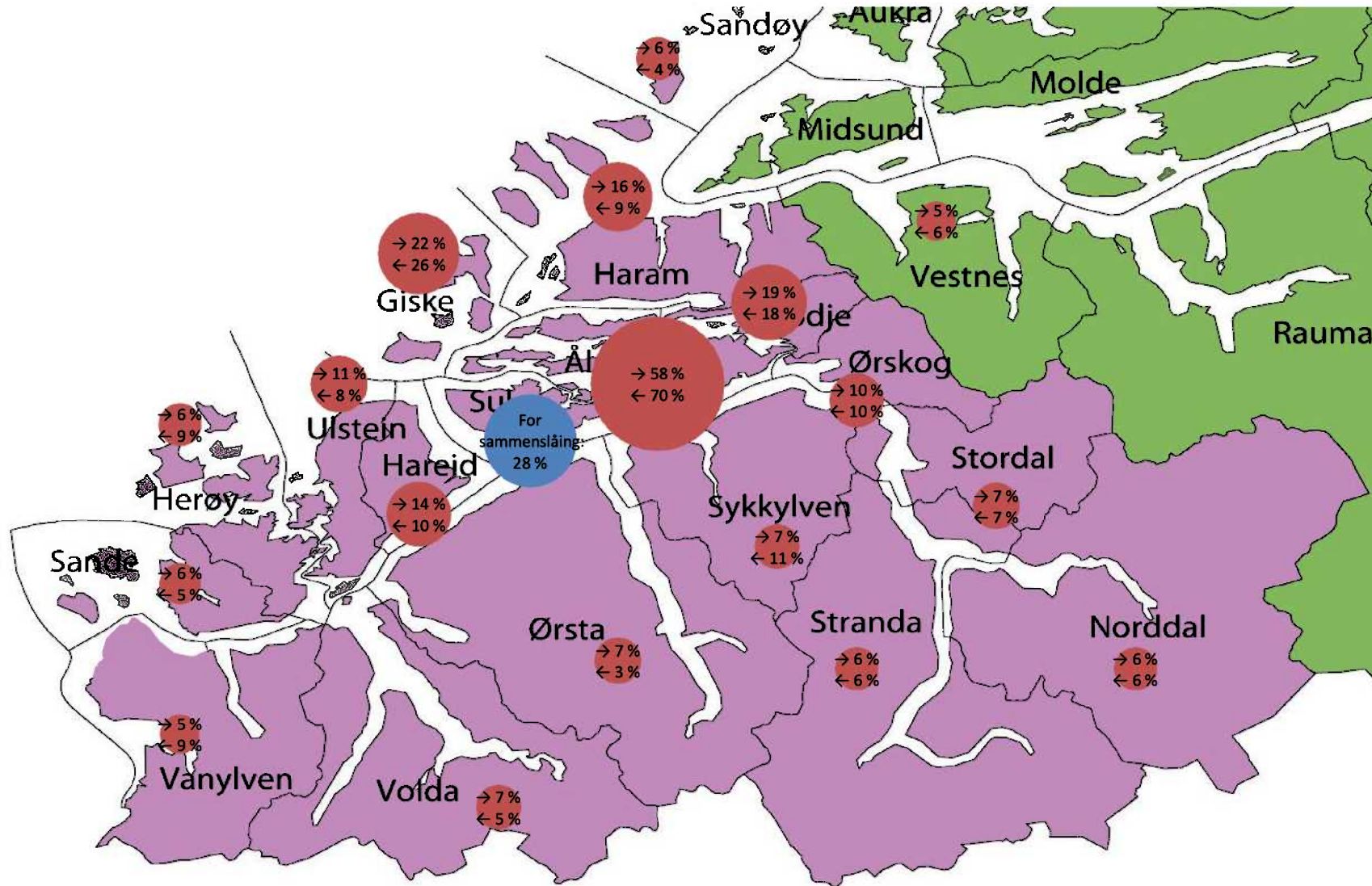
1. Et flertall på stortinget har tatt til orde for en storstilt kommunereform som har som mål å redusere antall kommuner i landet. På generelt grunnlag er du helt uenig, noe uenig, verken eller, noe enig eller helt enig i denne målsetningen. Prosent, (N= 200).



2. Hvordan mener du den fremtidige kommunestrukturen for din kommune være? Bør kommunen slås sammen med en eller flere av nabokommunene, bør hele Sunnmøre bli en kommune eller bør din kommune være organisert som i dag? Prosent, (N= 200).

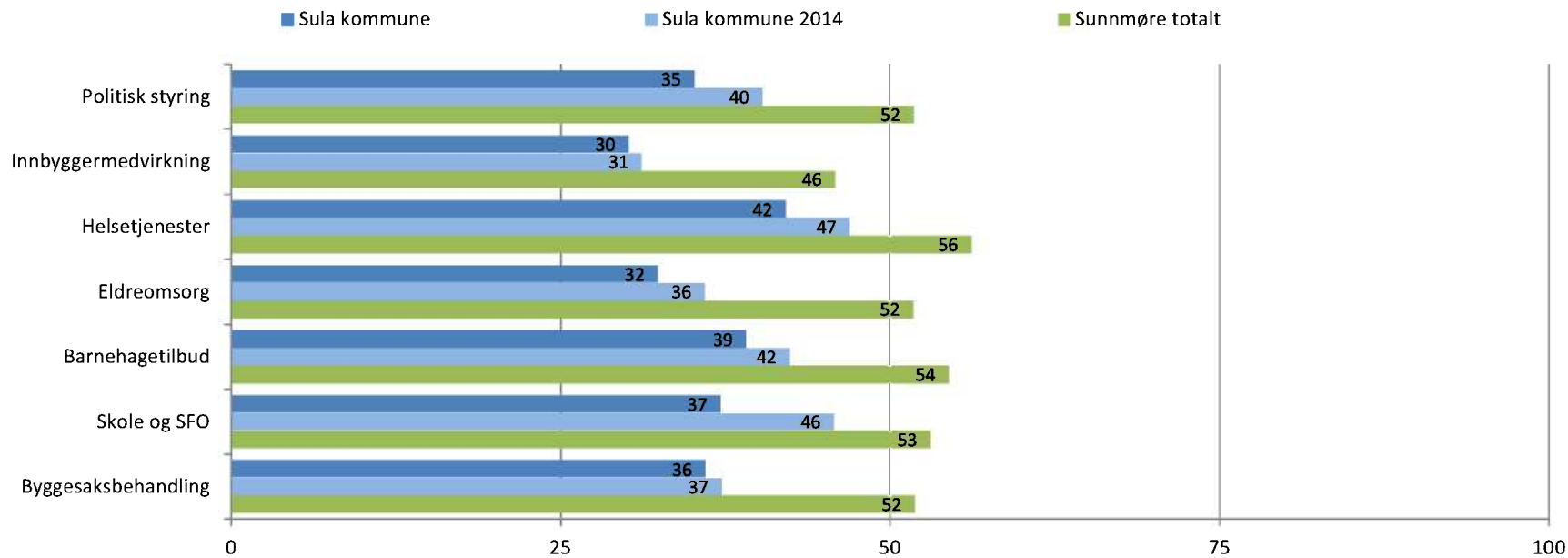


3. Hvilken eller hvilke av nabokommunene bør Sula kommune slå seg sammen med? Totaltall, toveis analyse: → i rød sirkel viser andel fra Sula kommune som ønsker å slå seg sammen med denne kommunen. ← indikerer hvor stor andel i den gjeldende kommunen som ønsker sammenslåing med Sula kommune. Blå sirkel viser hvor stor andel i Sula kommune som er for en sammenslåing med andre kommuner.



4. Hvis kommunsammenslåing, hvordan tror du denne nye kommunen ville løse sentrale oppgaver sammenlignet med kommunen du bor i dag. Vi ønsker din vurdering på om du vil få bedre eller dårligere løsninger i forhold følgende oppgaver.

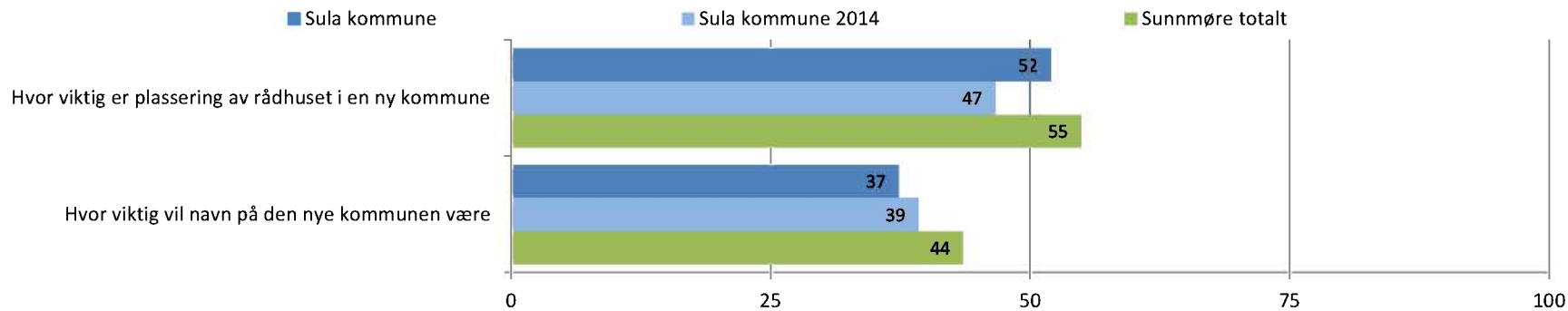
Standardiserte gjennomsnitt for kommunen og Sunnmøre totalt, der 0 = mye dårligere og 100 = mye bedre.



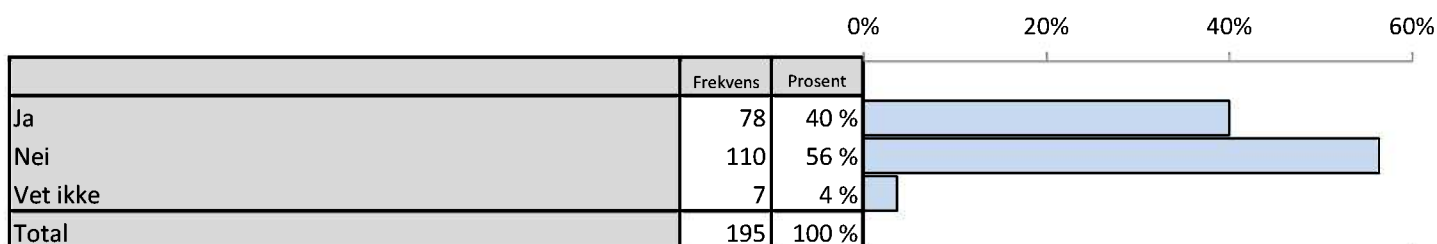
5. Hvis kommunsammenslåing: - hvor viktig mener du plassering av rådhuset i en ny kommune er

- hvor viktig for deg vil navn på den nye kommunen være?

Standardiserte gjennomsnitt for kommunen og Sunnmøre totalt, der 0 = mye dårligere og 100 = mye bedre.



Sula kommune, ekstraspørsmål 1: Dersom Ålesund, Haram, Skodje og Giske kommuner slår seg sammen til en storkommune, bør Sula ta del i en slik ny kommune?



Sula kommune, ekstraspørsmål 1: Dersom Ålesund, Haram, Skodje og Giske kommuner slår seg sammen til en storkommune, bør Sula ta del i en slik ny kommune?

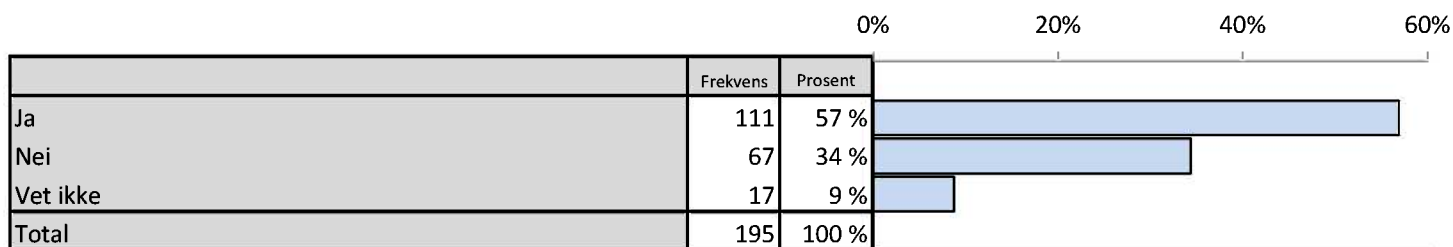
Brutt ned på bakgrunnsvariabler

		Ja	Nei	Vet ikke	Valid N
Kjønn	Mann	43%	51%	6%	(n=100)
	Kvinne	36%	63%	1%	(n=94)
Alder	Under 30 år	36%	56%	8%	(n=50)
	30 - 45 år	47%	53%	▼0%	(n=49)
	46 - 59 år	43%	52%	5%	(n=44)
	60 år +	33%	65%	2%	(n=51)
Utdanning	Grunnskole	40%	56%	4%	(n=25)
	Videregående skole/gymnas (1-3 år)	34%	61%	5%	(n=77)
	Universitet/høyskole (1-3 år)	50%	50%	▼0%	(n=40)
	Universitet/høyskole (4 år +)	43%	53%	4%	(n=49)
Totalt Sula kommune		40%	56%	4%	(n=195)

▲ Signifikant høyere

▼ Signifikant lavere

Sula kommune, ekstraspørsmål 2: Ålesundsregionen konkurrerer med andre byregioner om å være et attraktivt vertskap for både offentlige virksomheter og privat næringsliv. Tror du en større regionkommune vil styrke regionens



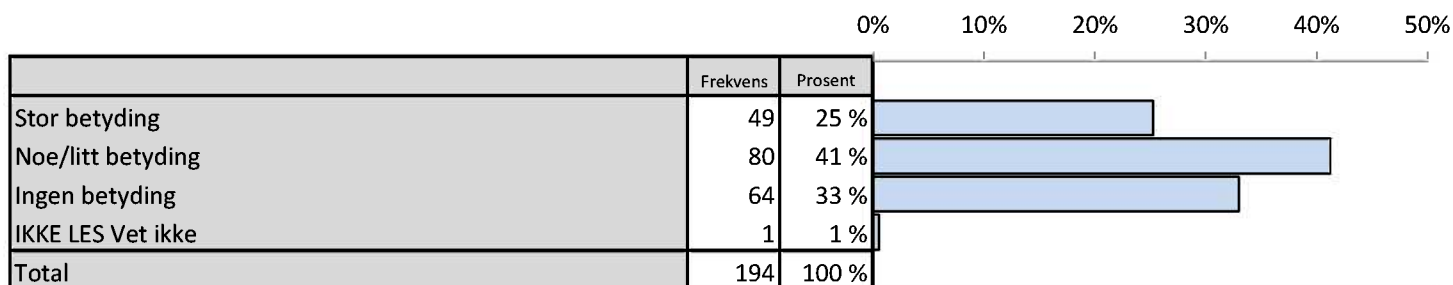
Sula kommune, ekstraspørsmål 2: Ålesundsregionen konkurrerer med andre byregioner om å være et attraktivt vertskap for både offentlige virksomheter og privat næringsliv. Tror du en større regionkommune vil styrke regionens konkurransekraft?

Brutt ned på bakgrunnsvariabler

		Ja	Nei	Vet ikke	Valid N
Kjønn	Mann	58%	38%	4%	(n=101)
	Kvinne	56%	31%	14%	(n=95)
Alder	Under 30 år	60%	30%	10%	(n=50)
	30 - 45 år	59%	35%	6%	(n=49)
	46 - 59 år	55%	34%	11%	(n=44)
	60 år +	55%	39%	6%	(n=51)
Utdanning	Grunnskole	64%	24%	12%	(n=25)
	Videregående skole/gymnas (1-3 år)	53%	43%	4%	(n=76)
	Universitet/høyskole (1-3 år)	67%	21%	13%	(n=39)
	Universitet/høyskole (4 år +)	57%	33%	10%	(n=49)
Totalt Sula kommune		57%	34%	9%	(n=195)



Sula kommune, ekstraspørsmål 3: Hvis kommunesammenslåing blir vedtatt for Sula sin del, hvor stor betydning tror du dette vil ha for din identitet som Sulalending?



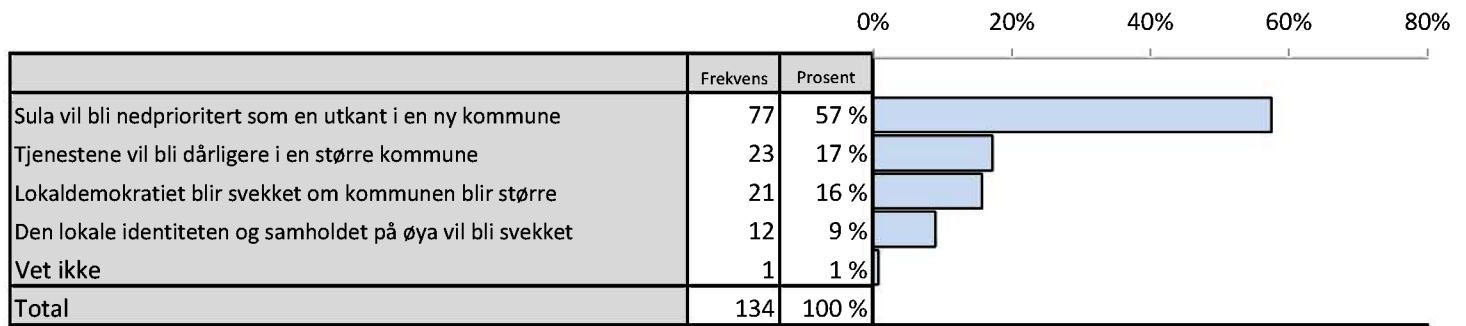
Sula kommune, ekstraspørsmål 3: Hvis kommunesammenslåing blir vedtatt for Sula sin del, hvor stor betydning tror du dette vil ha for din identitet som Sulalending?

Brutt ned på bakgrunnsvariabler

		Stor betydning	Noe/litt betydning	Ingen betydning	IKKE LES Vet ikke	Valid N
Kjønn	Mann	21%	43%	35%	1%	(n=100)
	Kvinne	30%	39%	31%	0%	(n=94)
Alder	Under 30 år	26%	▲60%	▼12%	2%	(n=50)
	30 - 45 år	16%	49%	35%	0%	(n=49)
	46 - 59 år	25%	34%	41%	0%	(n=44)
	60 år +	33%	▼22%	45%	0%	(n=51)
Utdanning	Grunnskole	29%	38%	29%	4%	(n=24)
	Videregående skole/gymnas (1-3 år)	29%	39%	32%	0%	(n=76)
	Universitet/høyskole (1-3 år)	23%	45%	33%	0%	(n=40)
	Universitet/høyskole (4 år +)	18%	43%	39%	0%	(n=49)
Totalt Sula kommune		25%	41%	33%	1%	(n=194)



Sula kommune, ekstraspørsmål 4: Dersom du mener Sula ikke bør inngå i en større kommune med Ålesund med flere, hvilke av følgende alternativ vil være den VIKTIGSTE grunnen for deg: Les opp svaralternativ:



Sula kommune, ekstraspørsmål 4: Dersom du mener Sula ikke bør inngå i en større kommune med Ålesund med flere, hvilke av følgende alternativ vil være den VIKTIGSTE grunnen for deg: Les opp svaralternativ:

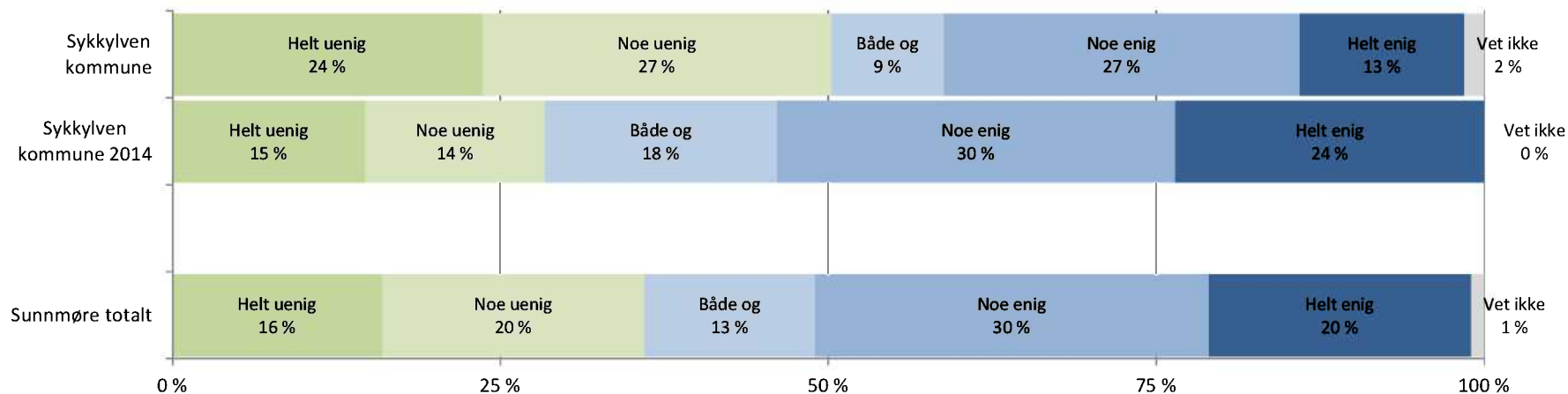
Brutt ned på bakgrunnsvariabler

		Sula vil bli nedprioritert som en utkant i	Tjenestene vil bli dårligere i en større kommune	Lokaldemokratiet blir svekket om kommunen blir	Den lokale identiteten og samholdet på	IKKE LES Vet ikke	Valid N
Kjønn	Mann	56%	11%	19%	14%	0%	(n=63)
	Kvinne	60%	21%	13%	4%	1%	(n=70)
Alder	Under 30 år	72%	15%	5%	8%	0%	(n=39)
	30 - 45 år	63%	11%	19%	7%	0%	(n=27)
	46 - 59 år	52%	28%	10%	10%	0%	(n=29)
	60 år +	46%	14%	27%	11%	3%	(n=37)
Utdanning	Grunnskole	44%	28%	11%	11%	6%	(n=18)
	Videregående skole/gymnas (1-3 år)	63%	12%	14%	12%	0%	(n=59)
	Universitet/høyskole (1-3 år)	68%	12%	16%	4%	0%	(n=25)
	Universitet/høyskole (4 år +)	54%	23%	15%	8%	0%	(n=26)
Totalt Sula kommune		57%	17%	16%	9%	1%	(n=134)

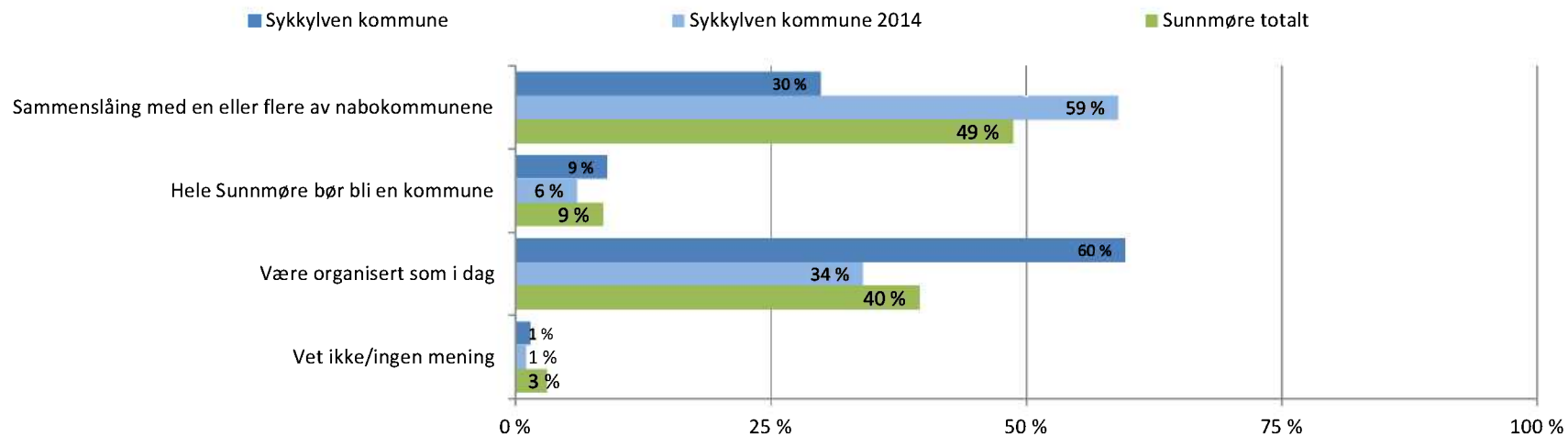


ENKELTRESULTATER: Sykkylven kommune

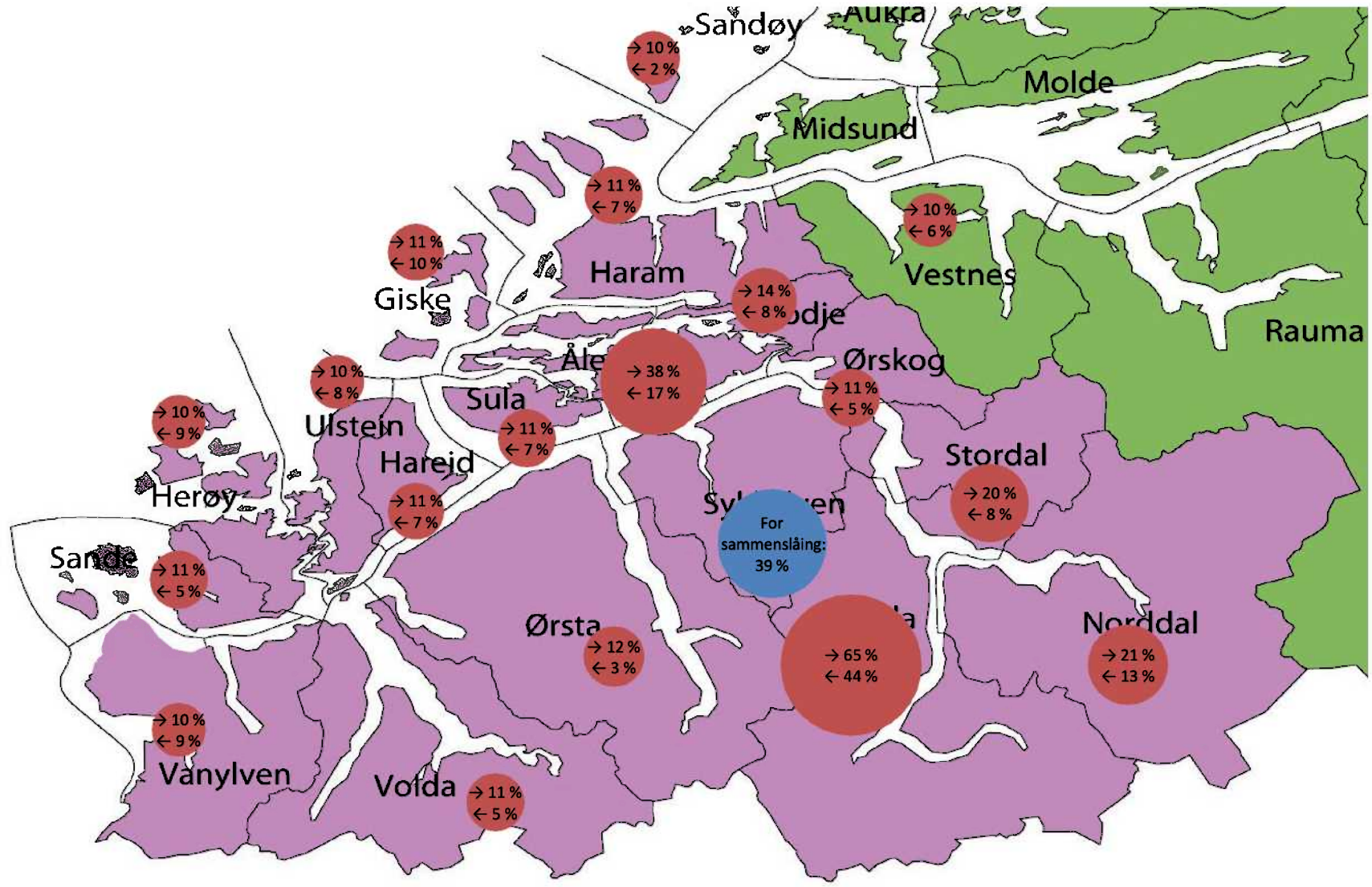
1. Et flertall på stortinget har tatt til orde for en storstilt kommunereform som har som mål å redusere antall kommuner i landet. På generelt grunnlag er du helt uenig, noe uenig, verken eller, noe enig eller helt enig i denne målsetningen. Prosent, (N= 200).



2. Hvordan mener du den fremtidige kommunestrukturen for din kommune være? Bør kommunen slås sammen med en eller flere av nabokommunene, bør hele Sunnmøre bli en kommune eller bør din kommune være organisert som i dag? Prosent, (N= 200).

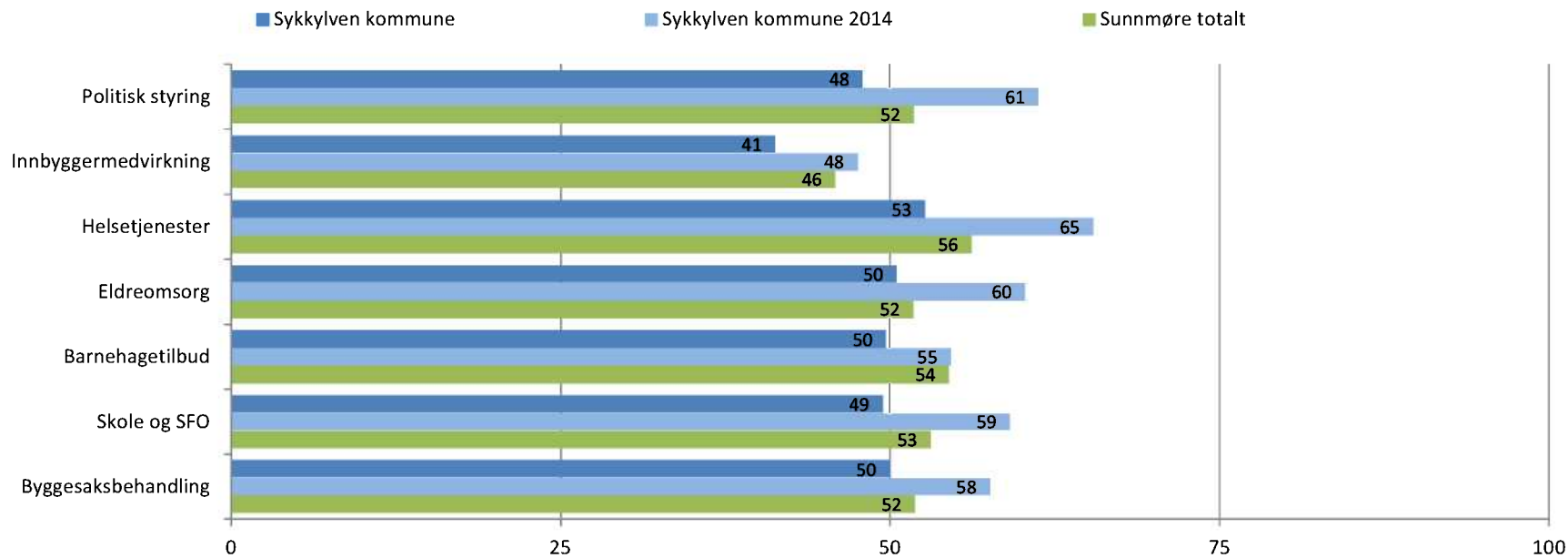


3. Hvilken eller hvilke av nabokommunene bør Sykkylven kommune slå seg sammen med? Totaltall, toveis analyse: → i rød sirkel viser andel fra Sykkylven kommune som ønsker å slå seg sammen med denne kommunen. ← indikerer hvor stor andel i den gjeldende kommunen som ønsker sammenslåing med Sykkylven kommune. Blå sirkel viser hvor stor andel i Sykkylven kommune som er for en sammenslåing med andre kommuner.



4. Hvis kommunsammenslåing, hvordan tror du denne nye kommunen ville løse sentrale oppgaver sammenlignet med kommunen du bor i dag. Vi ønsker din vurdering på om du vil få bedre eller dårligere løsninger i forhold følgende oppgaver.

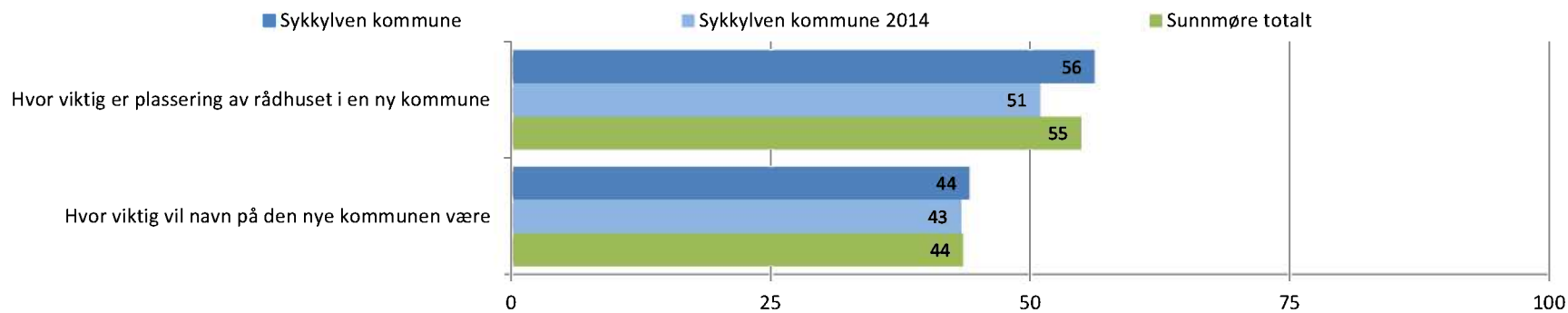
Standardiserte gjennomsnitt for kommunen og Sunnmøre totalt, der 0 = mye dårligere og 100 = mye bedre.



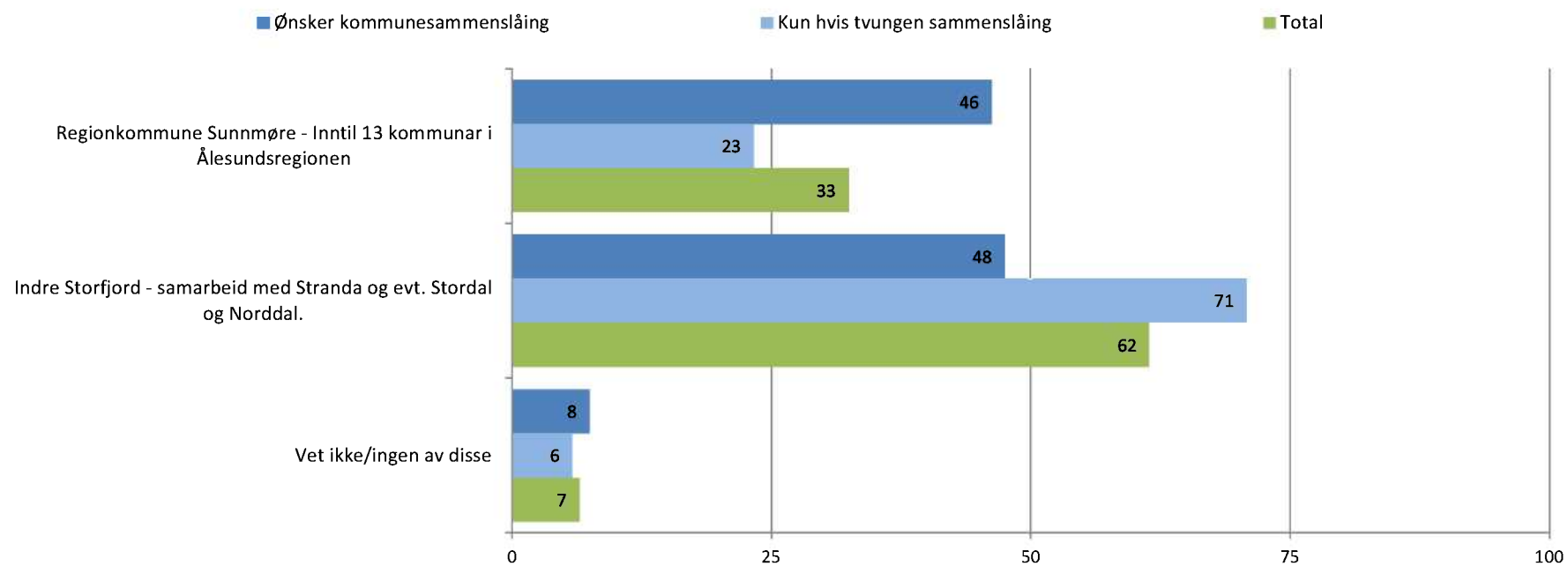
5. Hvis kommunsammenslåing: - hvor viktig mener du plassering av rådhuset i en ny kommune er

- hvor viktig for deg vil navn på den nye kommunen være?

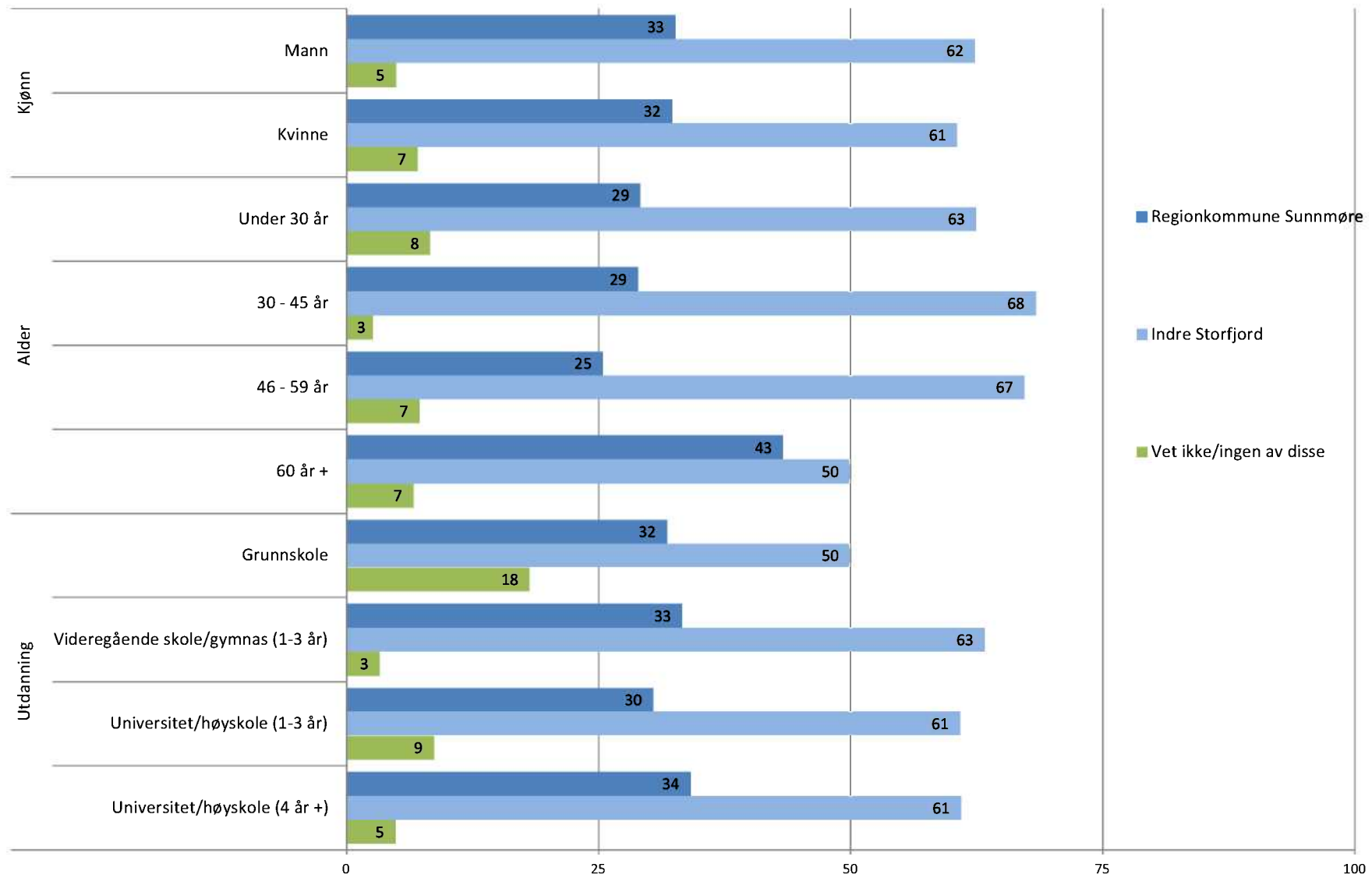
Standardiserte gjennomsnitt for kommunen og Sunnmøre totalt, der 0 = mye dårligere og 100 = mye bedre.



6. Kommunestyret i Sykkylven har vedtatt og utgreie to alternativer for kommunesammenslåing:
 -Regionkommune Sunnmøre - Inntil 13 kommuner i Ålesundsregionen eller - Indre Storfjord
 - samarbeid med Stranda og evt. Stordal og Norddal. Hvilket av de to alternativene ville du foretrekke?
 Spørsmålet er stilt til de som ønsker sammenslåing og til de som kun vil ha sammenslåing hvis kommunen blir tvunget til det. (N=200)

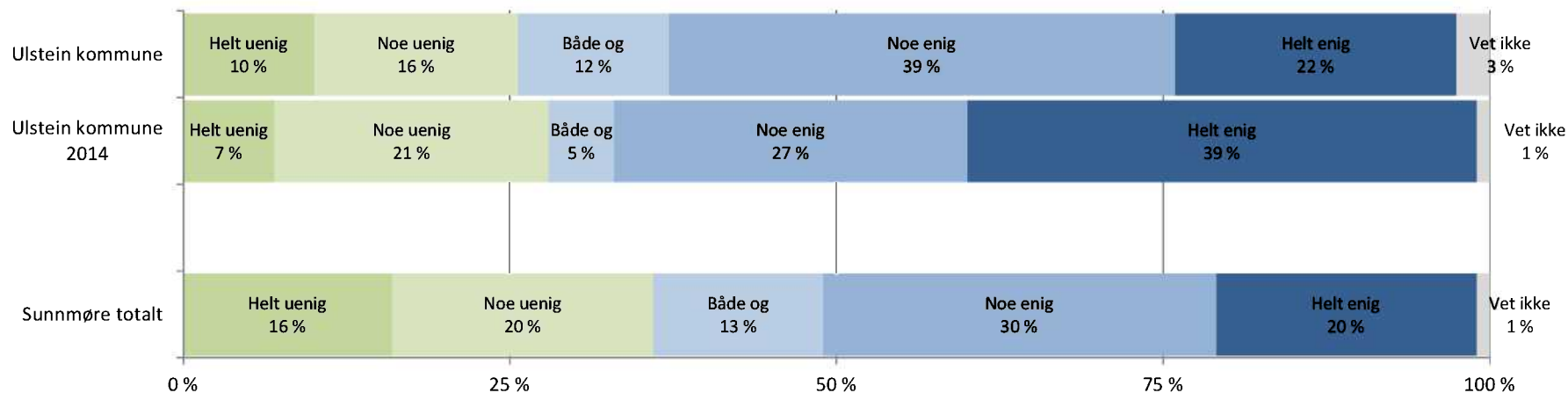


6. Kommunestyret i Sykkylven har vedtatt og utgreie to alternativer for kommunesammenslåing: Totaltall etter kjønn, alder og utdanning, prosent (N=200).

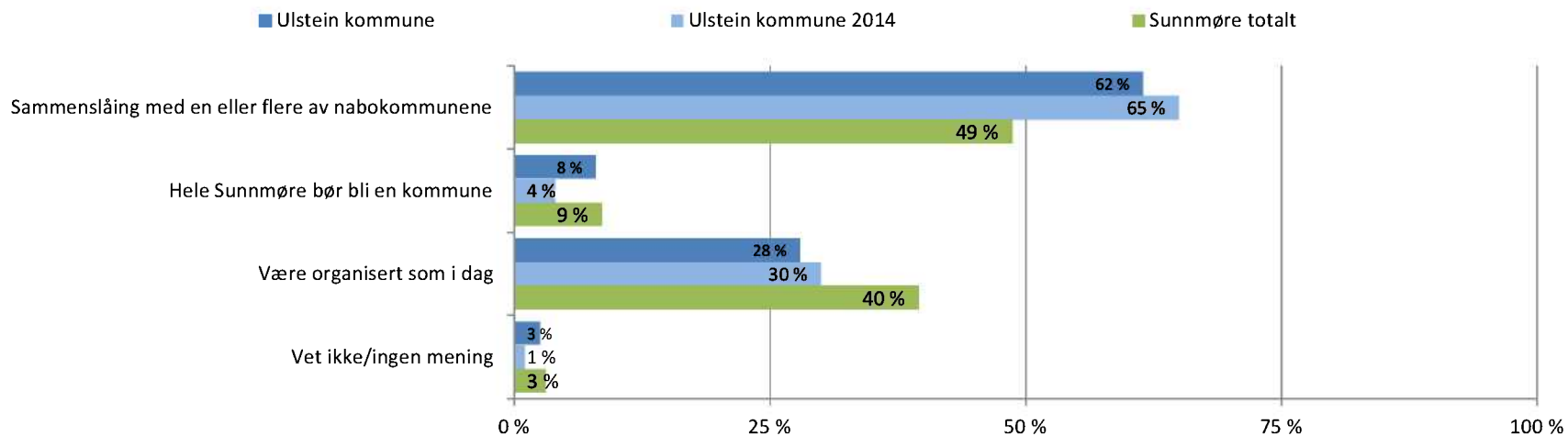


ENKELTRESULTATER: Ulstein kommune

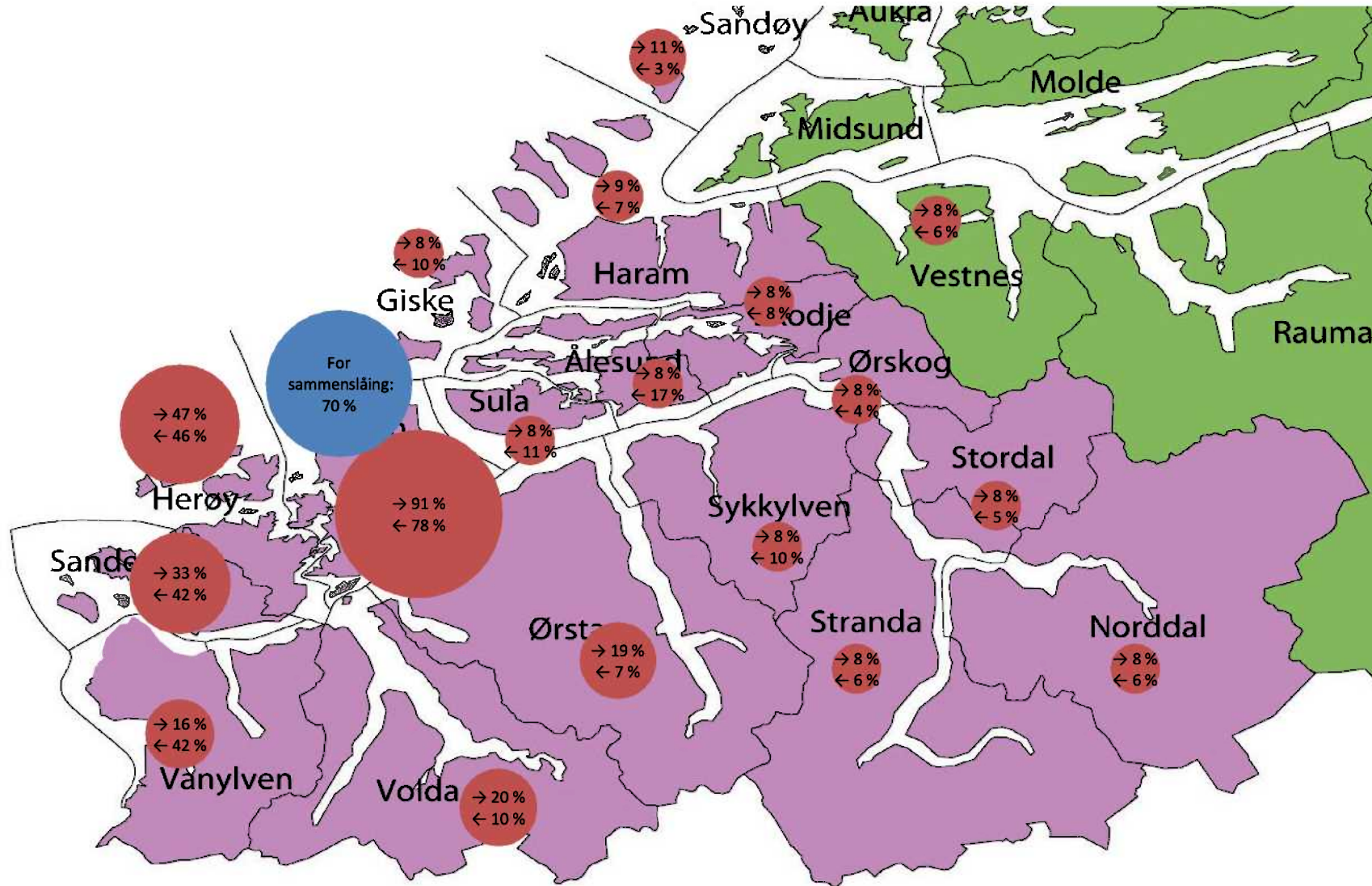
1. Et flertall på stortinget har tatt til orde for en storstilt kommunereform som har som mål å redusere antall kommuner i landet. På generelt grunnlag er du helt uenig, noe uenig, verken eller, noe enig eller helt enig i denne målsetningen. Prosent, (N= 200).



2. Hvordan mener du den fremtidige kommunestrukturen for din kommune være? Bør kommunen slås sammen med en eller flere av nabokommunene, bør hele Sunnmøre bli en kommune eller bør din kommune være organisert som i dag? Prosent, (N= 200).

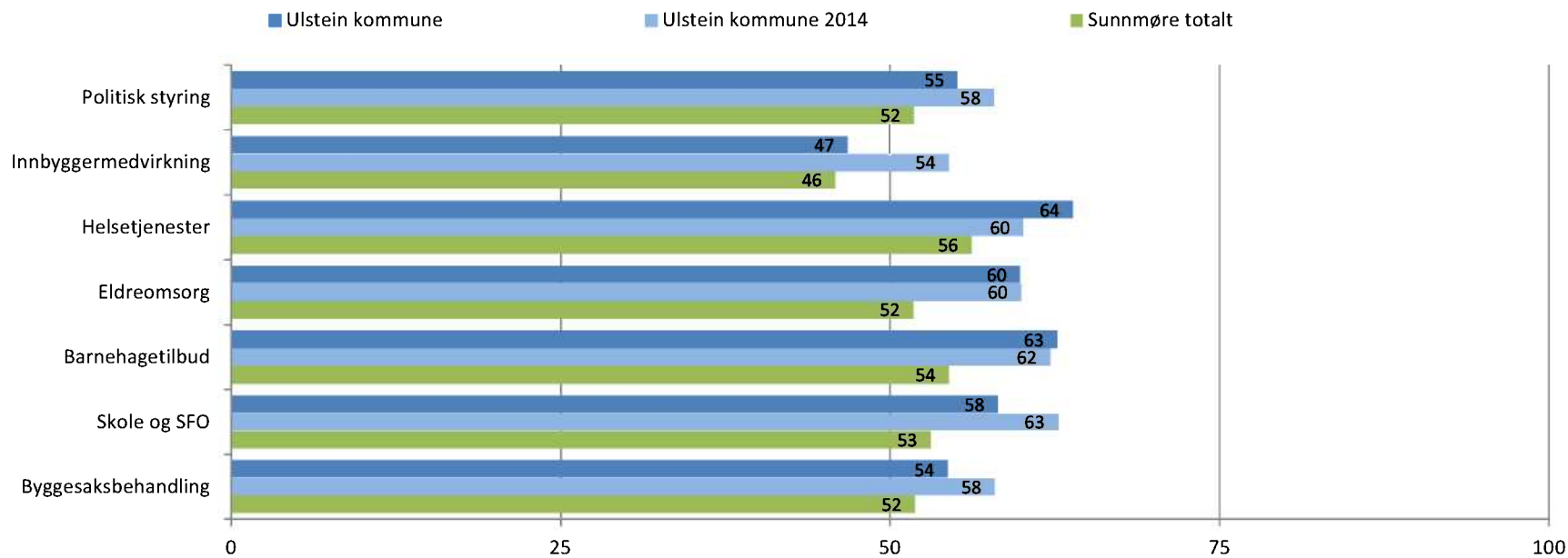


3. Hvilken eller hvilke av nabokommunene bør Ulstein kommune slå seg sammen med? Totaltall, toveis analyse: → i rød sirkel viser andel fra Ulstein kommune som ønsker å slå seg sammen med denne kommunen. ← indikerer hvor stor andel i den gjeldende kommunen som ønsker sammenslåing med Ulstein kommune. Blå sirkel viser hvor stor andel i Ulstein kommune som er for en sammenslåing med andre kommuner.



4. Hvis kommunsammenslåing, hvordan tror du denne nye kommunen ville løse sentrale oppgaver sammenlignet med kommunen du bor i dag. Vi ønsker din vurdering på om du vil få bedre eller dårligere løsninger i forhold følgende oppgaver.

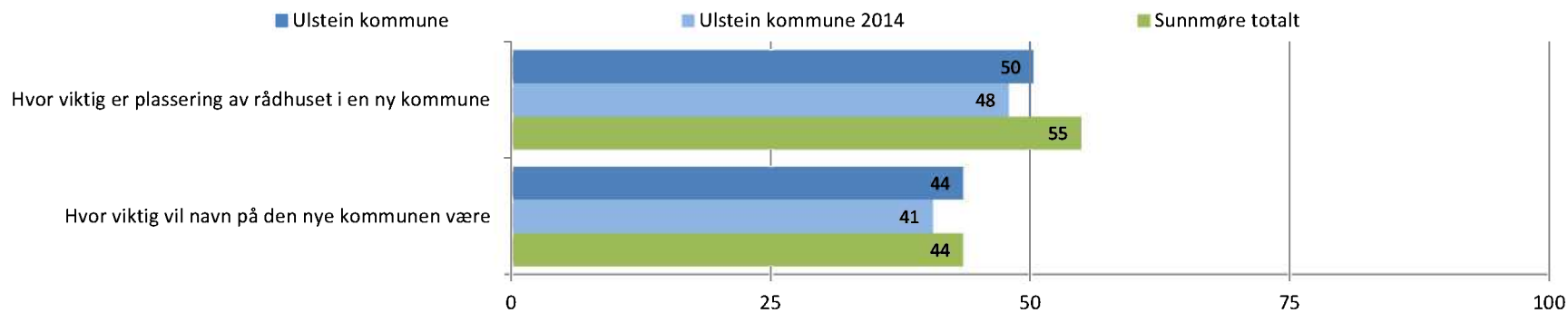
Standardiserte gjennomsnitt for kommunen og Sunnmøre totalt, der 0 = mye dårligere og 100 = mye bedre.



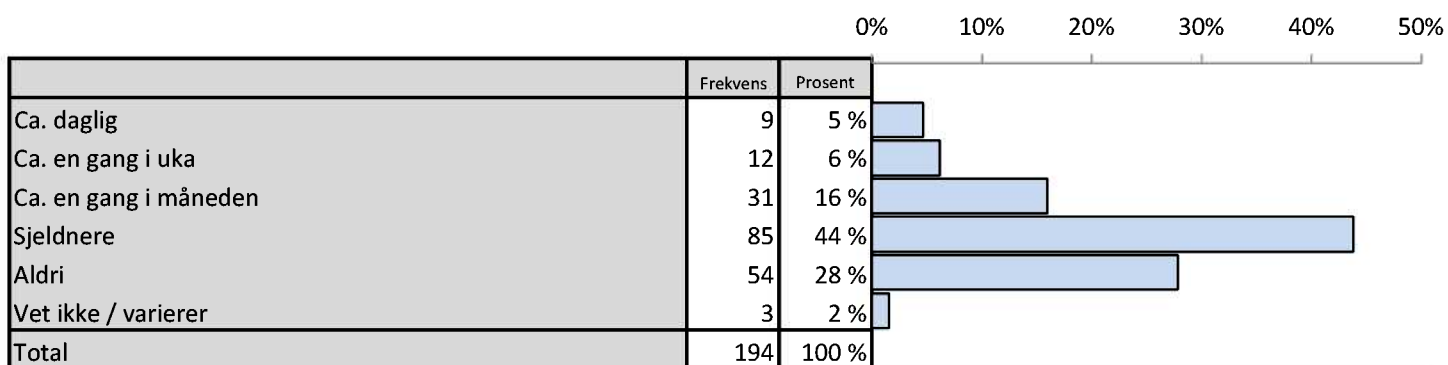
5. Hvis kommunsammenslåing: - hvor viktig mener du plassering av rådhuset i en ny kommune er

- hvor viktig for deg vil navn på den nye kommunen være?

Standardiserte gjennomsnitt for kommunen og Sunnmøre totalt, der 0 = mye dårligere og 100 = mye bedre.



Ulstein kommune, ekstraspørsmål 1: Hvor ofte bruker du offentlige tjenester i andre kommuner enn din hjemkommune?

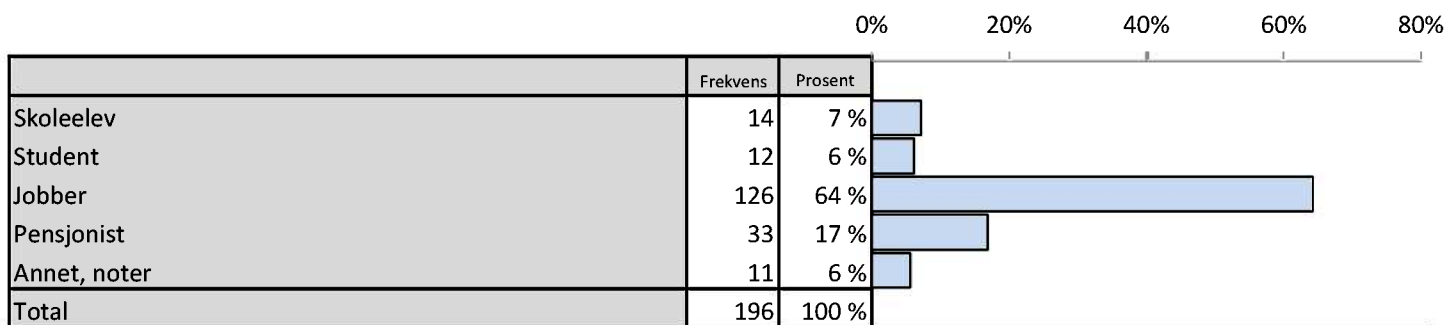


**Ulstein kommune, ekstraspørsmål 1: Hvor ofte bruker du offentlige tjenester i andre kommuner enn din hjemkommune?
Brutt ned på bakgrunnsvariabler**

		Ca. daglig	Ca. en gang i uka	Ca. en gang i måneden	Sjeldnere	Aldri	Vet ikke / varierer	Valid N
Kjønn	Mann	7%	4%	13%	44%	29%	3%	(n=104)
	Kvinne	2%	9%	19%	44%	26%	0%	(n=91)
Alder	Under 30 år	12%	14%	22%	32%	18%	2%	(n=50)
	30 - 45 år	2%	2%	19%	52%	24%	0%	(n=42)
	46 - 59 år	5%	2%	11%	53%	27%	2%	(n=55)
	60 år +	▼0%	4%	11%	41%	43%	0%	(n=46)
Utdanning	Grunnskole	5%	5%	15%	50%	20%	5%	(n=20)
	Videregående skole/gymnas (1-3 år)	4%	8%	14%	38%	34%	3%	(n=74)
	Universitet/høyskole (1-3 år)	7%	2%	27%	31%	33%	0%	(n=45)
	Universitet/høyskole (4 år +)	2%	8%	10%	▲65%	15%	0%	(n=52)
Hva gjør du til daglig?	Skoleelev	7%	13%	20%	27%	27%	7%	(n=15)
	Student	17%	17%	17%	25%	25%	0%	(n=12)
	Jobber	5%	6%	17%	47%	24%	2%	(n=127)
	Pensjonist	▼0%	3%	9%	38%	▲50%	0%	(n=32)
	Annet	9%	▼0%	27%	55%	9%	0%	(n=11)
Totalt Ulstein kommune		5%	6%	16%	44%	28%	2%	(n=194)



Ulstein kommune, ekstraspørsmål 2: Hva gjør du til daglig?



Ulstein kommune, ekstraspørsmål 2: Hva gjør du til daglig?

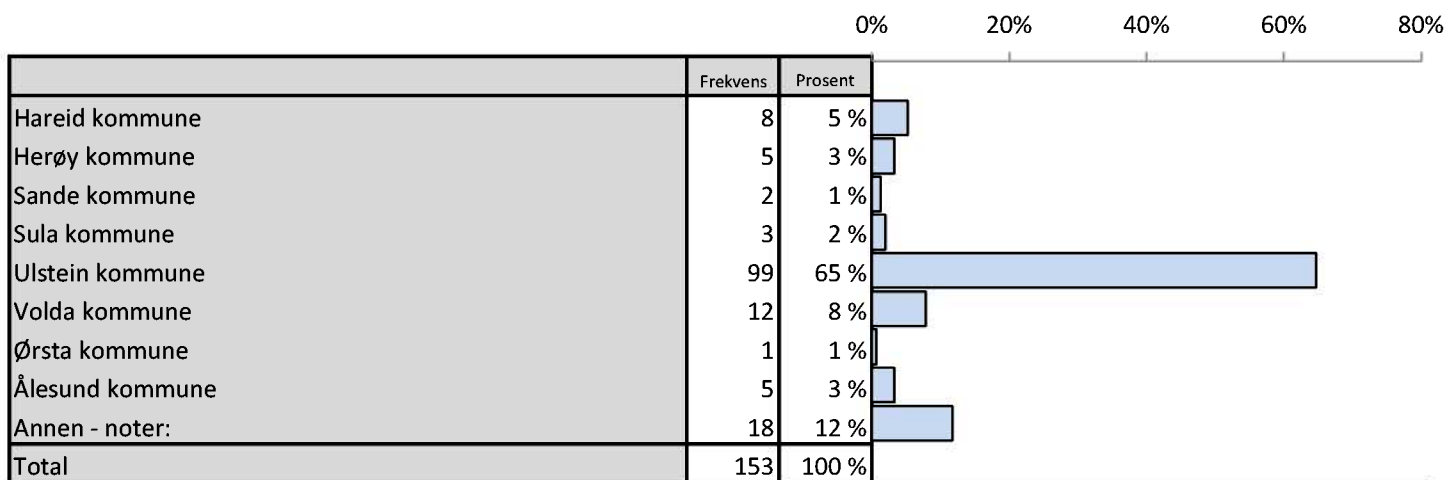
Brutt ned på bakgrunnsvariabler

		Skoleelev	Student	Jobber	Pensjonist	Annet, noter	Valid N
Kjønn	Mann	10%	2%	▲74%	13%	2%	(n=103)
	Kvinne	4%	11%	▼54%	21%	10%	(n=91)
Alder	Under 30 år	▲27%	▲24%	▼37%	▼0%	12%	(n=51)
	30 - 45 år	▼0%	▼0%	▲95%	▼0%	5%	(n=42)
	46 - 59 år	▼0%	▼0%	▲96%	▼0%	4%	(n=55)
	60 år +	▼0%	▼0%	▼30%	▲70%	▼0%	(n=47)
Utdanning	Grunnskole	▲42%	11%	▼11%	26%	11%	(n=19)
	Videregående skole/gymnas (1-3 år)	4%	▲14%	59%	18%	5%	(n=73)
	Universitet/høyskole (1-3 år)	▼0%	▼0%	▲86%	9%	5%	(n=44)
	Universitet/høyskole (4 år +)	▼0%	▼0%	77%	17%	6%	(n=52)
	Annet	▼0%	▼0%	▼0%	▼0%	▲100%	(n=11)
Totalt Ulstein kommune		7%	6%	64%	17%	6%	(n=196)

▲ Signifikant høyere

▼ Signifikant lavere

Ulstein kommune, ekstraspørsmål 3: I hvilken kommune går du på skole / studerer / jobber du?



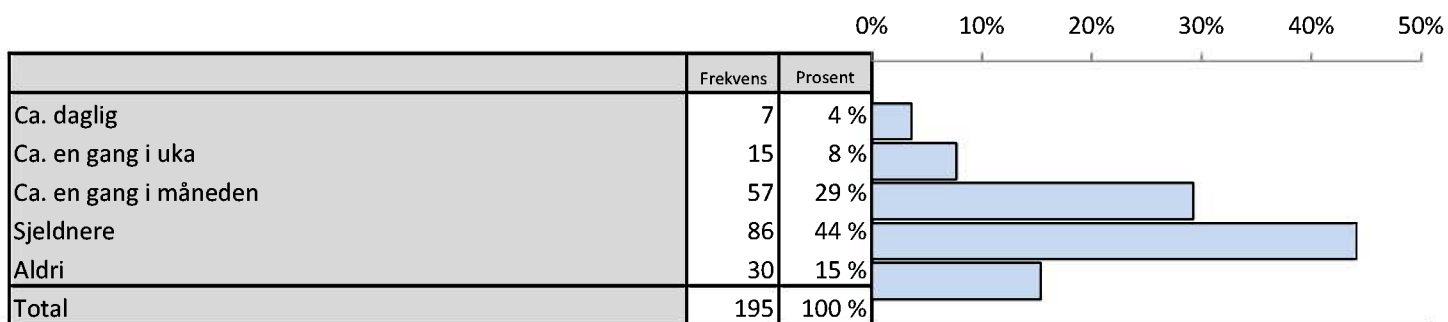
Ulstein kommune, ekstraspørsmål 3: I hvilken kommune går du på skole / studerer / jobber du?

Brutt ned på bakgrunnsvariabler

	Hareid kommune	Herøy kommune	Sande kommune	Sula kommune	Ulstein kommune	Volda kommune	Ørsta kommune	Ålesund kommune	Annen - noter:	
Kjønn	Mann	6%	1%	2%	1%	64%	5%	1%	3%	16%
	Kvinne	3%	5%	0%	2%	68%	13%	0%	3%	6%
Alder	Under 30 år	2%	7%	2%	0%	▼46%	7%	2%	9%	▲26%
	30 - 45 år	8%	▼0%	0%	3%	68%	▲20%	0%	▼0%	▼3%
	46 - 59 år	6%	2%	2%	2%	79%	2%	0%	▼0%	8%
	60 år +	8%	▼0%	0%	0%	77%	▼0%	0%	8%	8%
Utdanning	Grunnskole	▼0%	15%	0%	0%	62%	8%	8%	▼0%	8%
	Videregående skole/gymnas (1-3 år)	7%	2%	0%	2%	56%	4%	0%	5%	▲24%
	Universitet/høyskole (1-3 år)	5%	▼0%	5%	0%	70%	14%	0%	3%	▼3%
	Universitet/høyskole (4 år +)	5%	5%	0%	2%	76%	5%	0%	▼0%	7%
Hva gjør du til daglig?	Skoleelev	▼0%	▼0%	0%	0%	64%	14%	7%	▼0%	14%
	Student	▼0%	17%	0%	0%	▼17%	▼0%	0%	25%	42%
	Jobber	▲6%	2%	2%	2%	69%	8%	0%	2%	9%
	Pensjonist	- %	- %	- %	- %	- %	- %	- %	- %	- %
	Annet	- %	- %	- %	- %	- %	- %	- %	- %	- %
Totalt Ulstein kommune	5%	3%	1%	2%	65%	8%	1%	3%	12%	



Ulstein kommune, ekstraspørsmål 4: Hvor ofte benytter du fritidstilbud innenfor kultur, friluftsliv eller idrett - i andre kommuner enn hjemkommunen din?



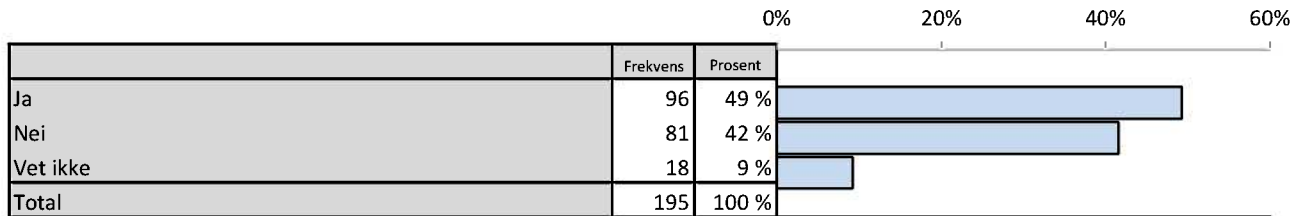
Ulstein kommune, ekstraspørsmål 4: Hvor ofte benytter du fritidstilbud innenfor kultur, friluftsliv eller idrett - i andre kommuner enn hjemkommunen din?

Brutt ned på bakgrunnsvariabler

		Ca. daglig	Ca. en gang i uka	Ca. en gang i måneden	Sjeldnere	Aldri	Valid N
Kjønn	Mann	5%	9%	28%	45%	13%	(n=104)
	Kvinne	2%	7%	31%	43%	18%	(n=91)
Alder	Under 30 år	8%	10%	18%	37%	27%	(n=51)
	30 - 45 år	2%	16%	35%	40%	7%	(n=43)
	46 - 59 år	2%	5%	32%	59%	▼2%	(n=56)
	60 år +	▼0%	2%	33%	39%	26%	(n=46)
Utdanning	Grunnskole	▼0%	▼0%	11%	47%	▲42%	(n=19)
	Videregående skole/gymnas (1-3 år)	4%	8%	19%	53%	15%	(n=73)
	Universitet/høyskole (1-3 år)	2%	9%	36%	39%	14%	(n=44)
	Universitet/høyskole (4 år +)	4%	10%	42%	38%	▼6%	(n=52)
Hva gjør du til daglig?	Skoleelev	7%	▼0%	14%	21%	▲57%	(n=14)
	Student	17%	17%	17%	50%	▼0%	(n=12)
	Jobber	3%	10%	33%	48%	▼7%	(n=126)
	Pensjonist	▼0%	3%	30%	33%	▲33%	(n=33)
	Annet	▼0%	▼0%	25%	58%	17%	(n=12)
Totalt Ulstein kommune		4%	8%	29%	44%	15%	(n=195)



Ulstein kommune, ekstraspørsmål 5: Dersom fastlandssambandet HAFAST nordover fra Hareidlandet ble bygd: Vil det da være naturlig for Ulstein kommune å knytte seg tettere mot Nordre Sunnmøre, med Ålesund som regionsenter?



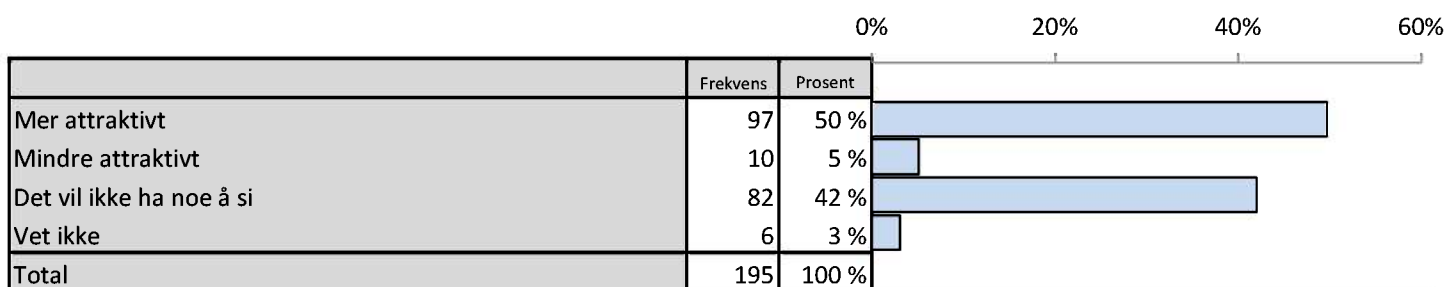
Ulstein kommune, ekstraspørsmål 5: Dersom fastlandssambandet HAFAST nordover fra Hareidlandet ble bygd: Vil det da være naturlig for Ulstein kommune å knytte seg tettere mot Nordre Sunnmøre, med Ålesund som regionsenter?

Brutt ned på bakgrunnsvariabler

		Ja	Nei	Vet ikke	Valid N
Kjønn	Mann	54%	40%	6%	(n=103)
	Kvinne	44%	43%	13%	(n=91)
Alder	Under 30 år	50%	28%	▲ 22%	(n=50)
	30 - 45 år	55%	43%	2%	(n=42)
	46 - 59 år	56%	42%	▼ 2%	(n=55)
	60 år +	34%	55%	11%	(n=47)
Utdanning	Grunnskole	37%	58%	5%	(n=19)
	Videregående skole/gymnas (1-3 år)	51%	36%	14%	(n=73)
	Universitet/høyskole (1-3 år)	47%	44%	9%	(n=45)
	Universitet/høyskole (4 år +)	53%	42%	6%	(n=53)
Hva gjør du til daglig?	Skoleelev	43%	43%	14%	(n=14)
	Student	50%	33%	17%	(n=12)
	Jobber	▲ 56%	37%	6%	(n=126)
	Pensjonist	▼ 25%	▲ 66%	9%	(n=32)
	Annet	36%	36%	27%	(n=11)
Totalt Ulstein kommune		49%	42%	9%	(n=195)



Ulstein kommune, ekstraspørsmål 6: Hva tror du en ny og større kommune vil bety for hvor attraktivt det blir å bu i ditt nærområde i framtida?



Ulstein kommune, ekstraspørsmål 6: Hva tror du en ny og større kommune vil bety for hvor attraktivt det blir å bu i ditt nærområde i framtida?

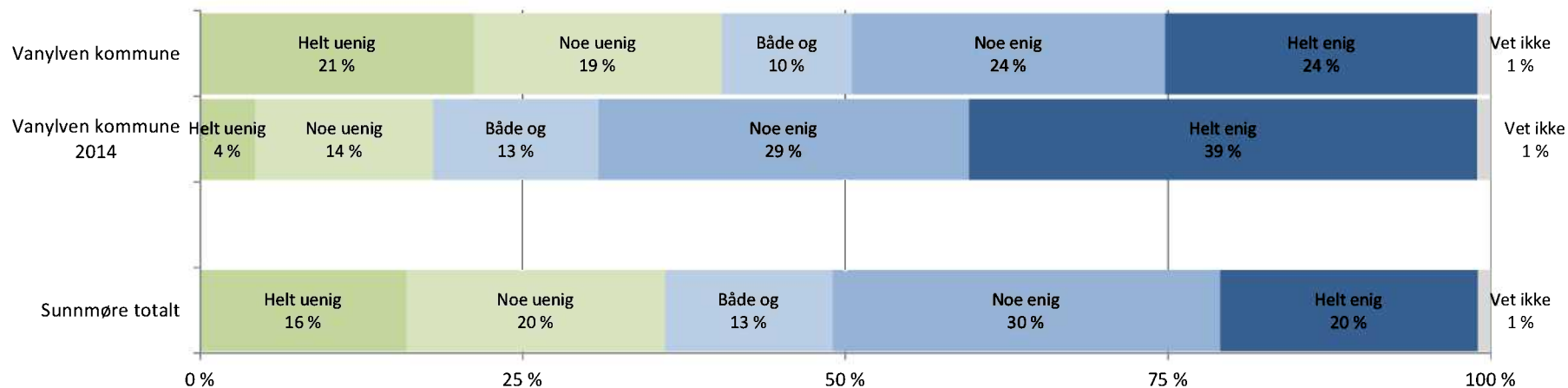
Brutt ned på bakgrunnsvariabler

		Mer attraktivt	Mindre attraktivt	Det vil ikke ha noe å si	Vet ikke	Valid N
Kjønn	Mann	48%	8%	42%	2%	(n=104)
	Kvinne	52%	2%	42%	4%	(n=91)
Alder	Under 30 år	45%	8%	43%	4%	(n=49)
	30 - 45 år	44%	2%	51%	2%	(n=43)
	46 - 59 år	63%	5%	32%	▼0%	(n=56)
	60 år +	45%	4%	45%	6%	(n=47)
Utdanning	Grunnskole	47%	21%	32%	▼0%	(n=19)
	Videregående skole/gymnas (1-3 år)	53%	3%	41%	3%	(n=73)
	Universitet/høyskole (1-3 år)	50%	5%	43%	2%	(n=44)
	Universitet/høyskole (4 år +)	49%	4%	43%	4%	(n=53)
Hva gjør du til daglig?	Skoleelev	36%	21%	43%	▼0%	(n=14)
	Student	42%	8%	33%	17%	(n=12)
	Jobber	56%	4%	39%	1%	(n=126)
	Pensjonist	38%	3%	50%	9%	(n=32)
	Annet	42%	▼0%	58%	▼0%	(n=12)
Totalt Ulstein kommune		50%	5%	42%	3%	(n=195)

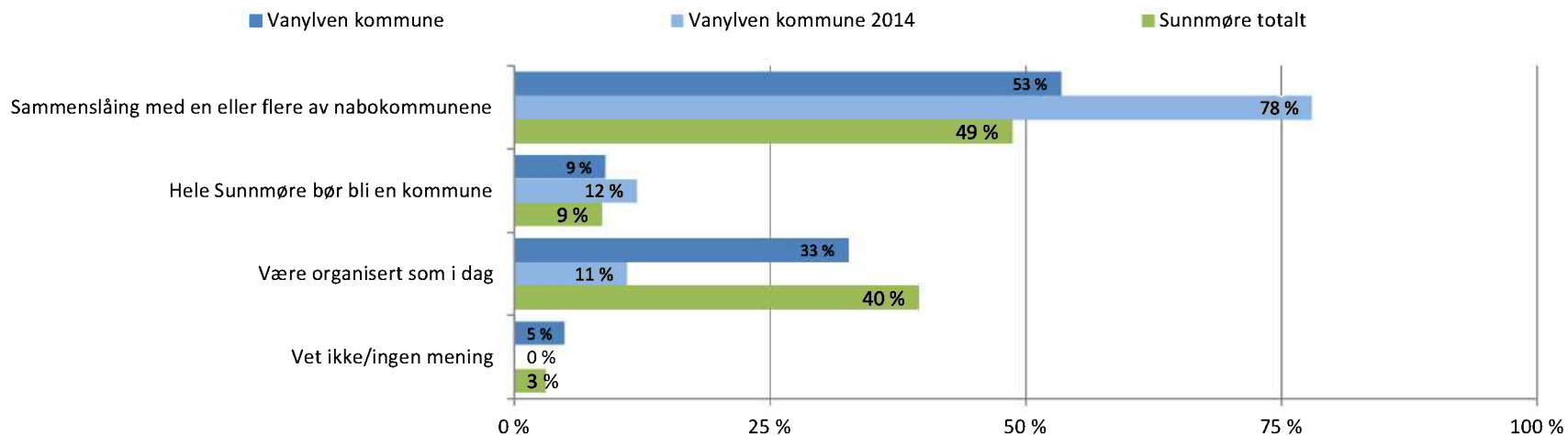


ENKELTRESULTATER: Vanylven kommune

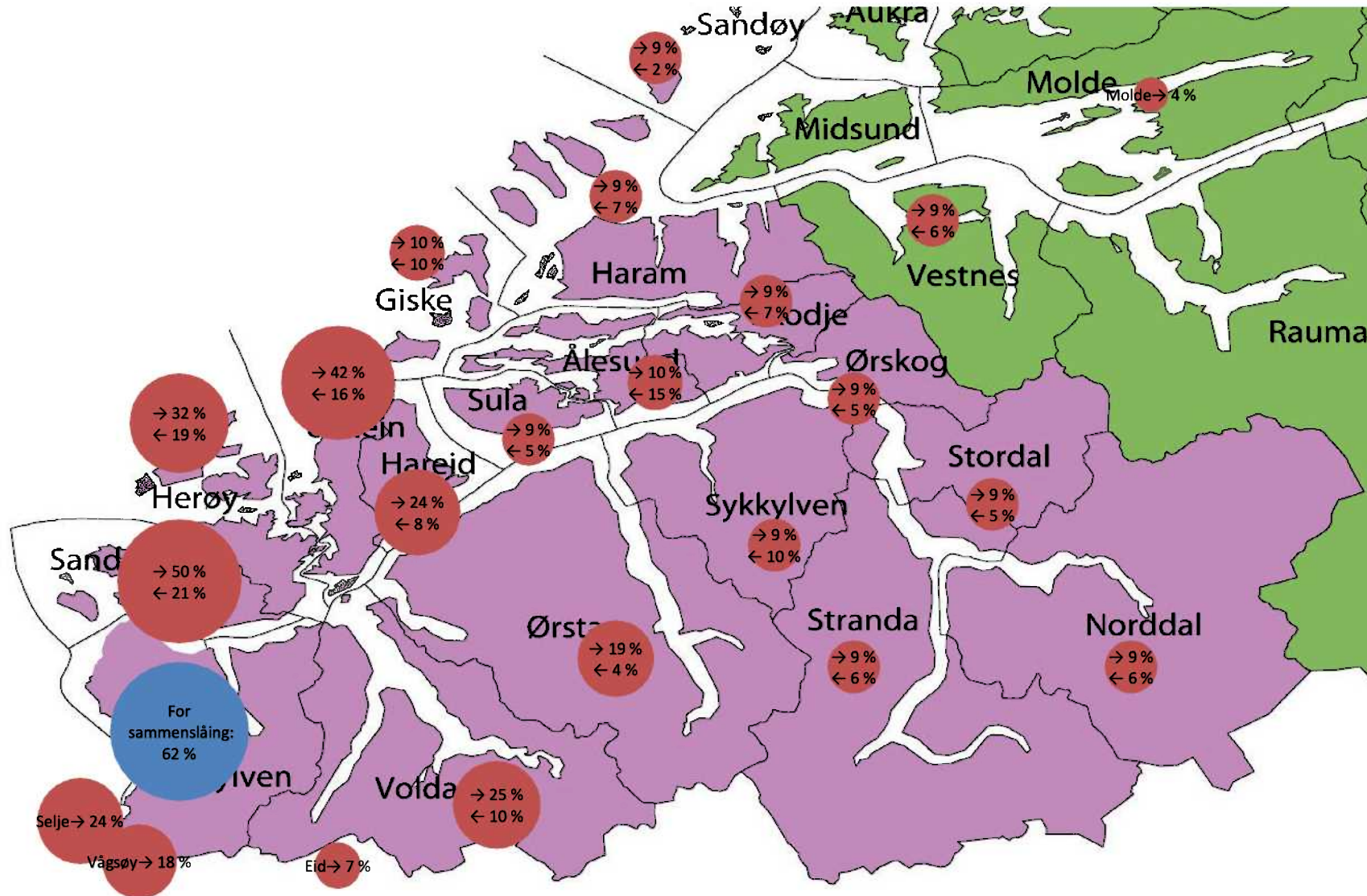
1. Et flertall på stortinget har tatt til orde for en storstilt kommunereform som har som mål å redusere antall kommuner i landet. På generelt grunnlag er du helt uenig, noe uenig, verken eller, noe enig eller helt enig i denne målsetningen. Prosent, (N= 100).



2. Hvordan mener du den fremtidige kommunestrukturen for din kommune være? Bør kommunen slås sammen med en eller flere av nabokommunene, bør hele Sunnmøre bli en kommune eller bør din kommune være organisert som i dag? Prosent, (N= 100).

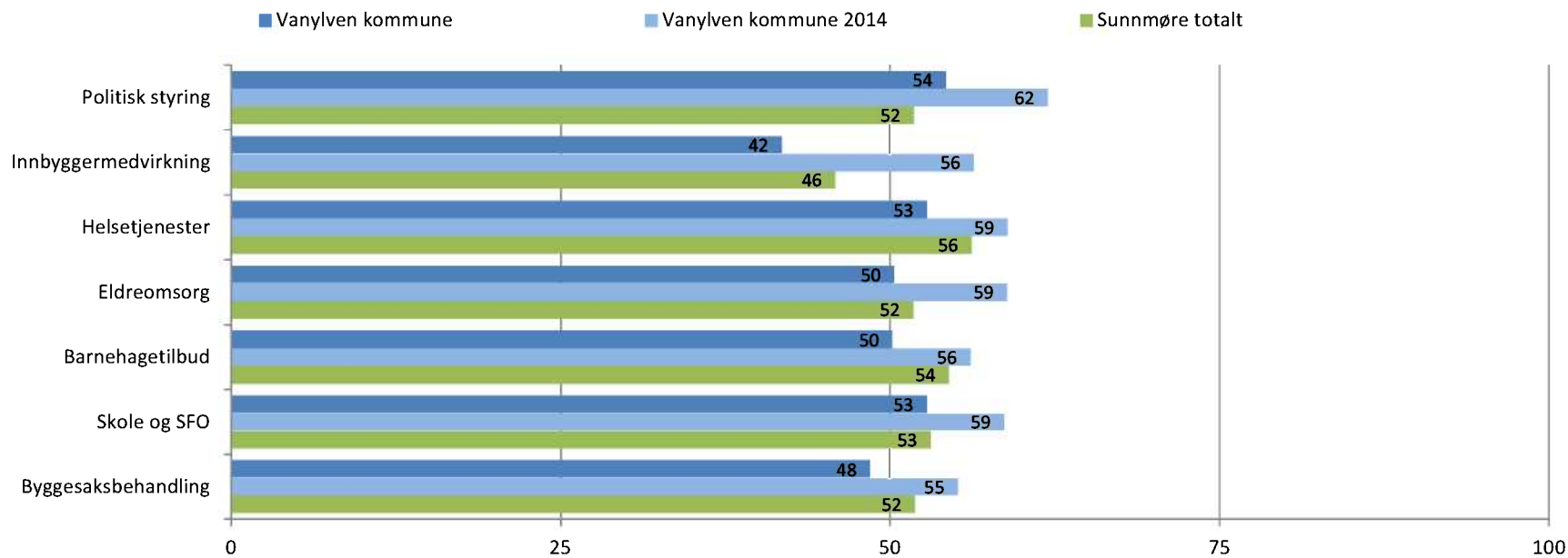


3. Hvilken eller hvilke av nabokommunene bør Vanylven kommune slå seg sammen med? Totaltall, toveis analyse: → i rød sirkel viser andel fra Vanylven kommune som ønsker å slå seg sammen med denne kommunen. ← indikerer hvor stor andel i den gjeldende kommunen som ønsker sammenslåing med Vanylven kommune. Blå sirkel viser hvor stor andel i Vanylven kommune som er for en sammenslåing med andre kommuner.



4. Hvis kommunsammenslåing, hvordan tror du denne nye kommunen ville løse sentrale oppgaver sammenlignet med kommunen du bor i dag. Vi ønsker din vurdering på om du vil få bedre eller dårligere løsninger i forhold følgende oppgaver.

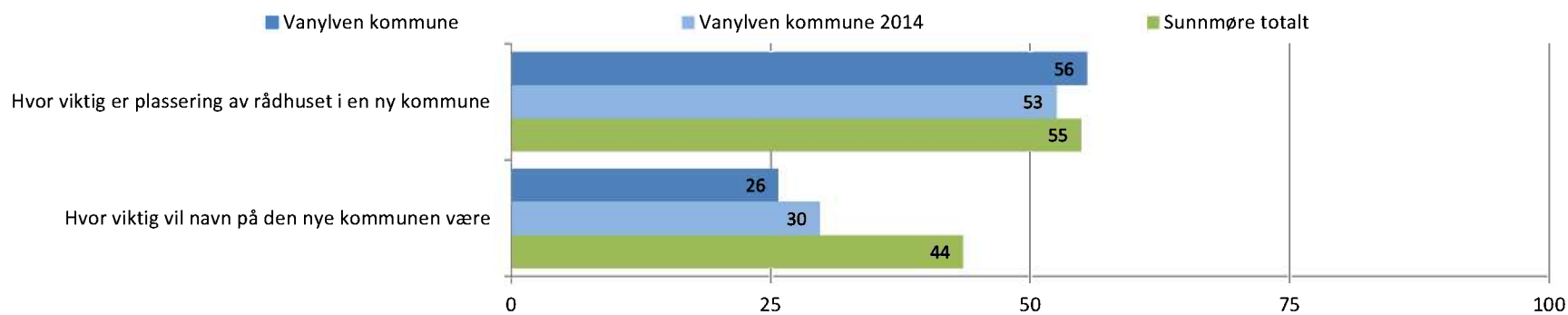
Standardiserte gjennomsnitt for kommunen og Sunnmøre totalt, der 0 = mye dårligere og 100 = mye bedre.



5. Hvis kommunsammenslåing: - hvor viktig mener du plassering av rådhuset i en ny kommune er

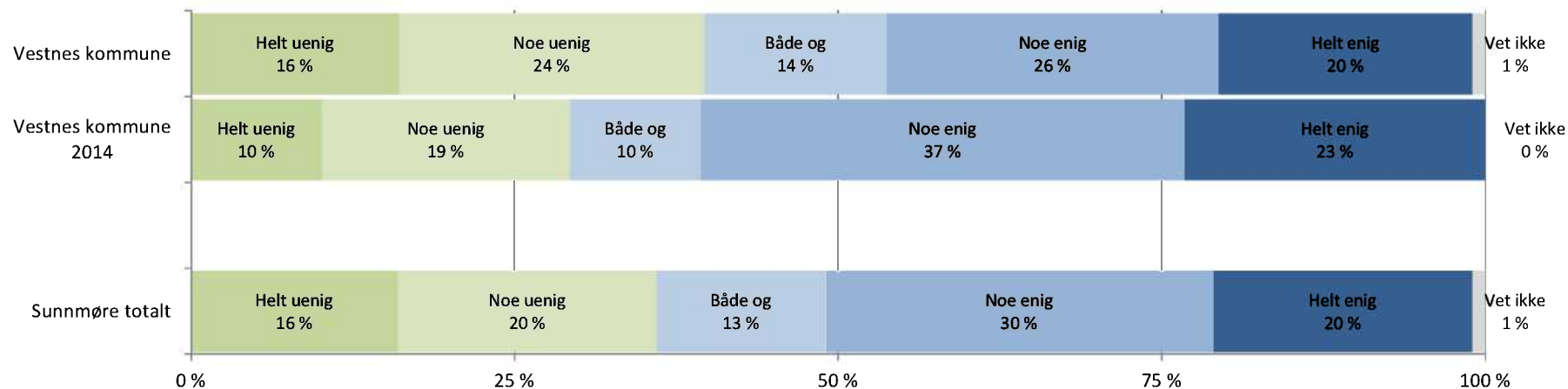
- hvor viktig for deg vil navn på den nye kommunen være?

Standardiserte gjennomsnitt for kommunen og Sunnmøre totalt, der 0 = mye dårligere og 100 = mye bedre.

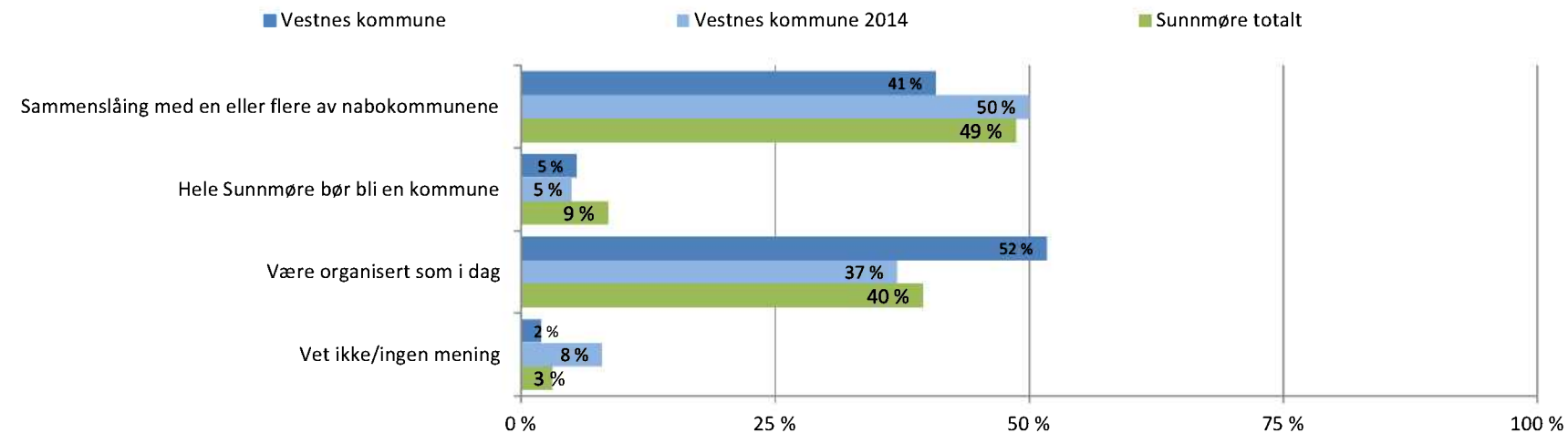


ENKELTRESULTATER: Vestnes kommune

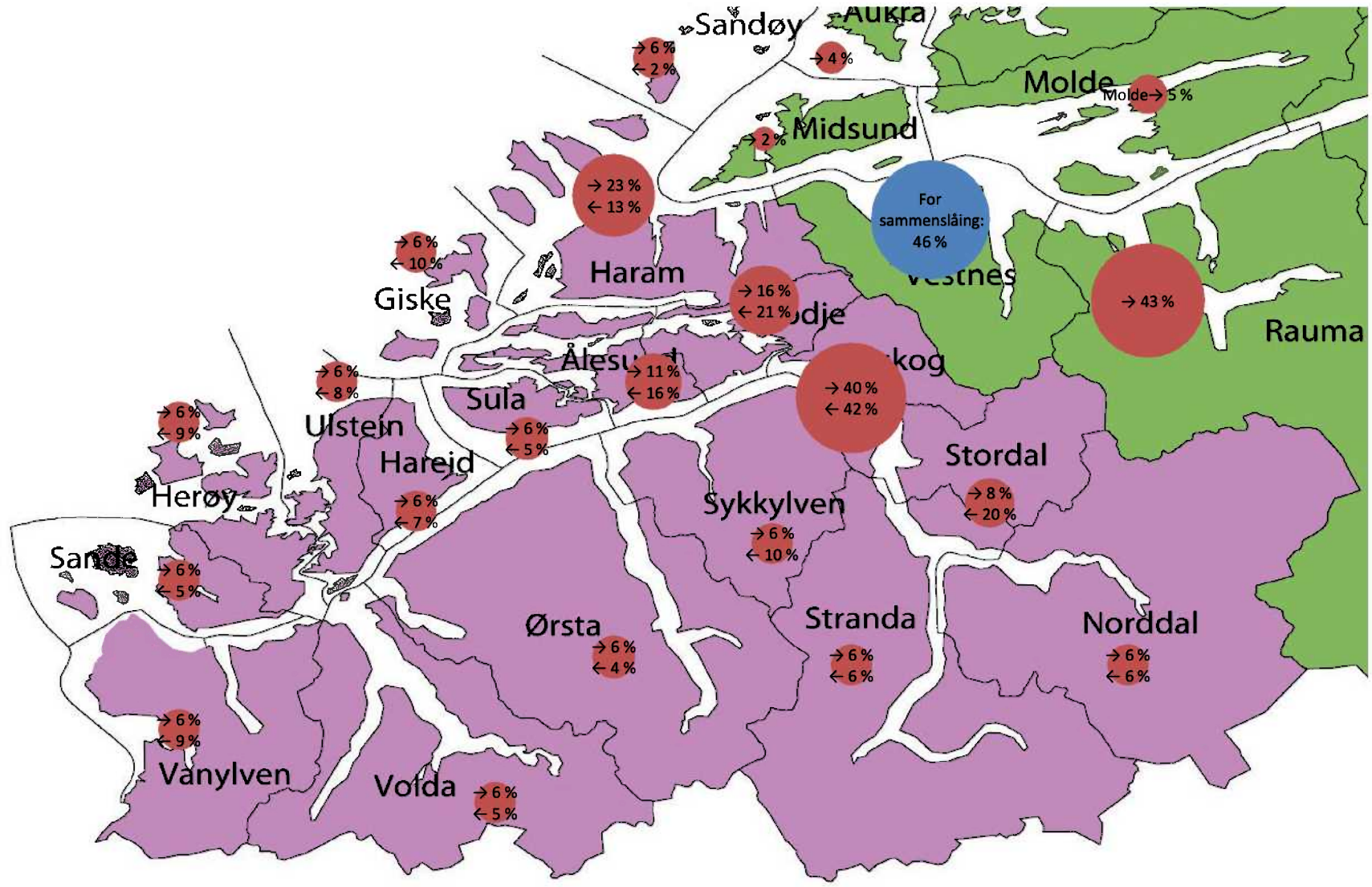
1. Et flertall på stortinget har tatt til orde for en storstilt kommunereform som har som mål å redusere antall kommuner i landet. På generelt grunnlag er du helt uenig, noe uenig, verken eller, noe enig eller helt enig i denne målsetningen. Prosent, (N= 200).



2. Hvordan mener du den fremtidige kommunestrukturen for din kommune være? Bør kommunen slås sammen med en eller flere av nabokommunene, bør hele Sunnmøre bli en kommune eller bør din kommune være organisert som i dag? Prosent, (N= 200).

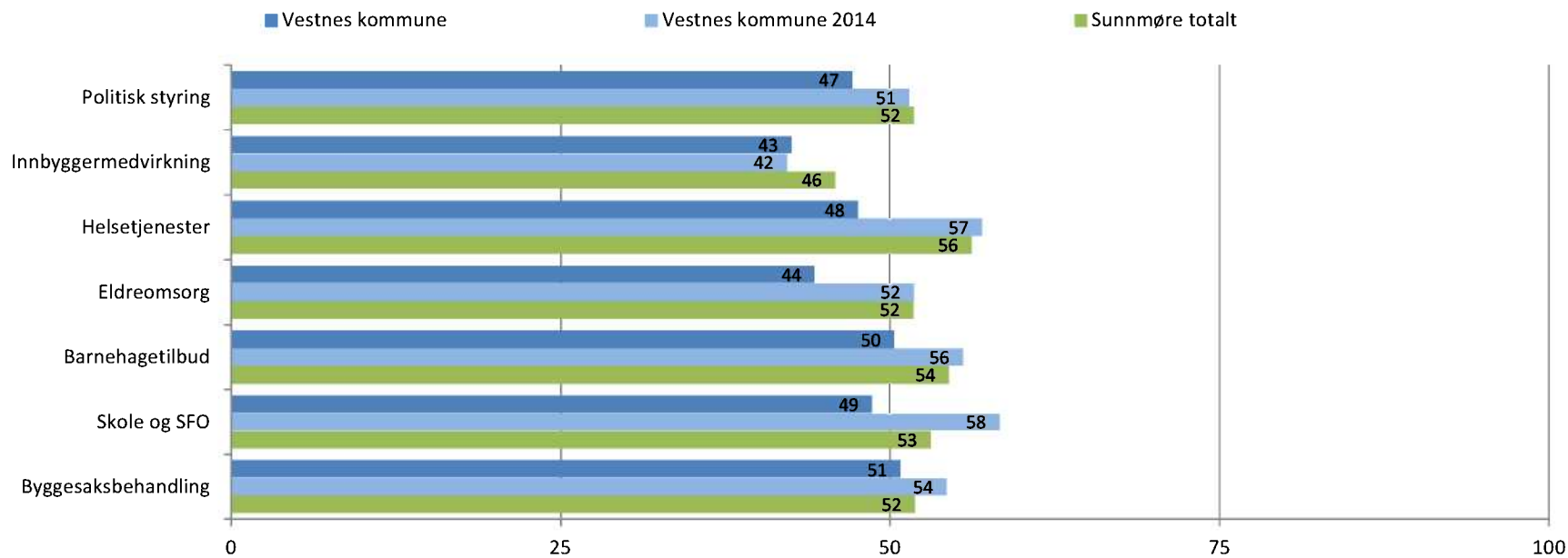


3. Hvilken eller hvilke av nabokommunene bør Vestnes kommune slå seg sammen med? Totaltall, toveis analyse: → i rød sirkel viser andel fra Vestnes kommune som ønsker å slå seg sammen med denne kommunen. ← indikerer hvor stor andel i den gjeldende kommunen som ønsker sammenslåing med Vestnes kommune. Blå sirkel viser hvor stor andel i Vestnes kommune som er for en sammenslåing med andre kommuner.



4. Hvis kommunsammenslåing, hvordan tror du denne nye kommunen ville løse sentrale oppgaver sammenlignet med kommunen du bor i dag. Vi ønsker din vurdering på om du vil få bedre eller dårligere løsninger i forhold følgende oppgaver.

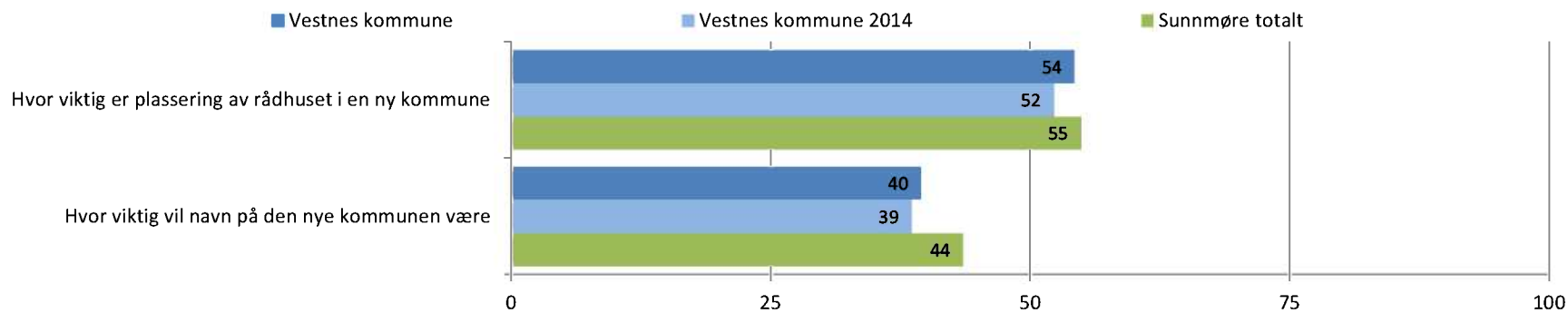
Standardiserte gjennomsnitt for kommunen og Sunnmøre totalt, der 0 = mye dårligere og 100 = mye bedre.



5. Hvis kommunsammenslåing: - hvor viktig mener du plassering av rådhuset i en ny kommune er

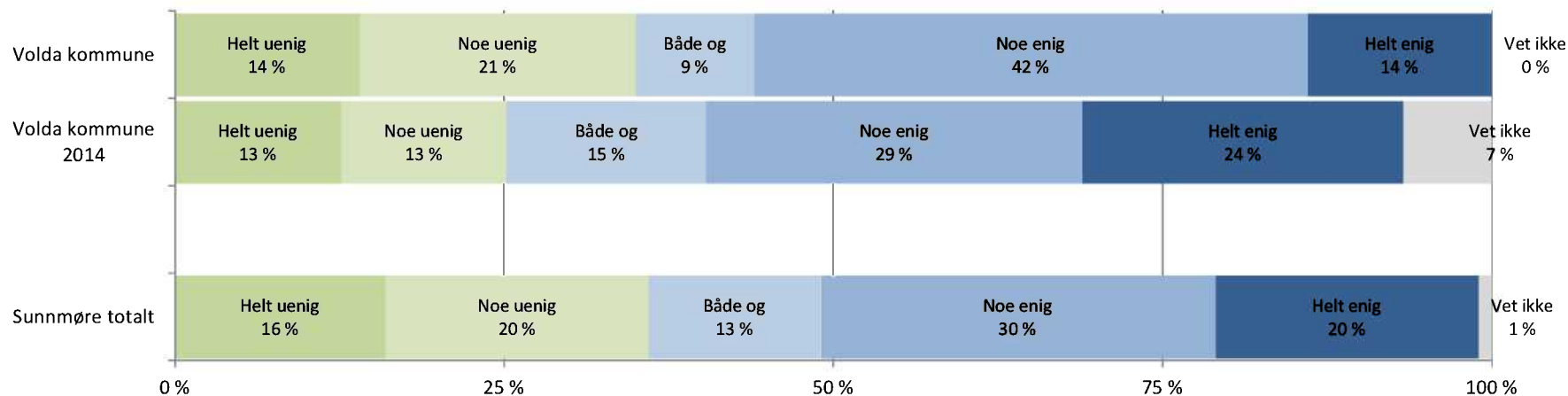
- hvor viktig for deg vil navn på den nye kommunen være?

Standardiserte gjennomsnitt for kommunen og Sunnmøre totalt, der 0 = mye dårligere og 100 = mye bedre.

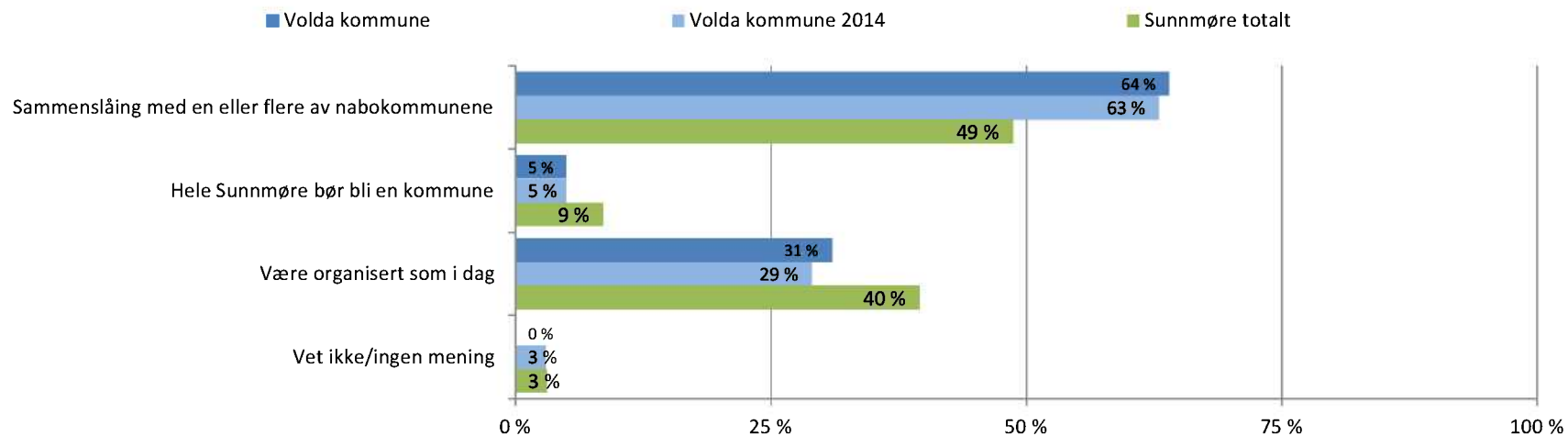


ENKELTRESULTATER: Volda kommune

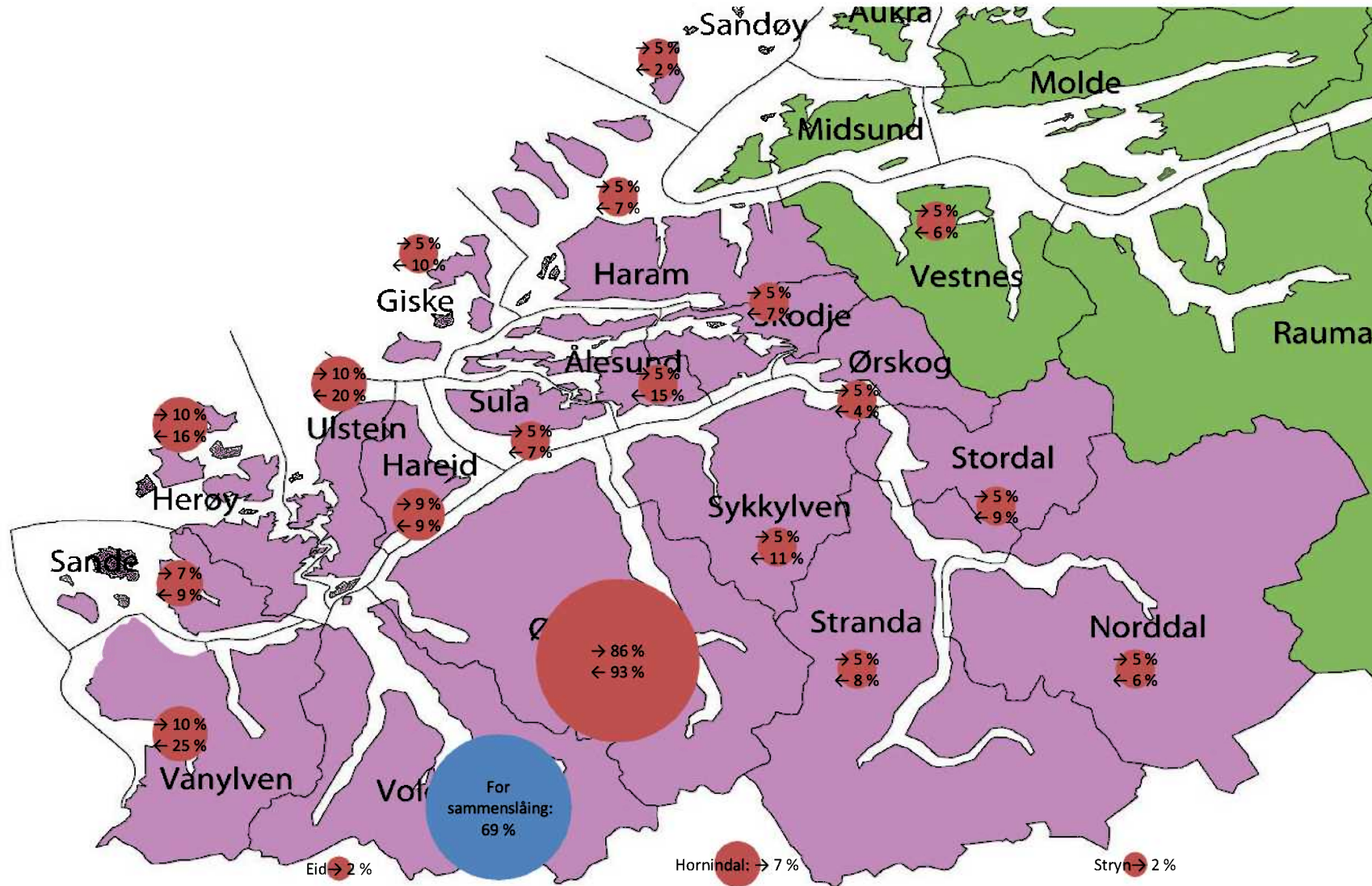
1. Et flertall på stortinget har tatt til orde for en storstilt kommunereform som har som mål å redusere antall kommuner i landet. På generelt grunnlag er du helt uenig, noe uenig, verken eller, noe enig eller helt enig i denne målsetningen. Prosent, (N= 100).



2. Hvordan mener du den fremtidige kommunestrukturen for din kommune være? Bør kommunen slås sammen med en eller flere av nabokommunene, bør hele Sunnmøre bli en kommune eller bør din kommune være organisert som i dag? Prosent, (N= 100).

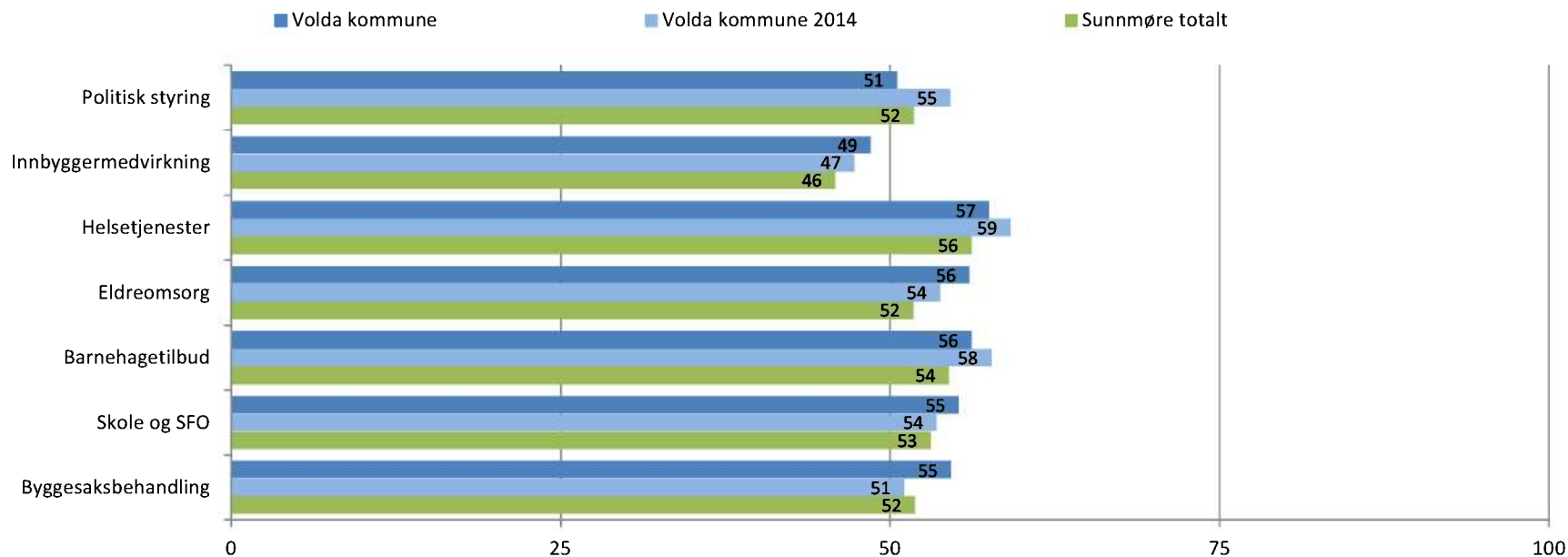


3. Hvilken eller hvilke av nabokommunene bør Volda kommune slå seg sammen med? Totaltall, toveis analyse: → i rød sirkel viser andel fra Volda kommune som ønsker å slå seg sammen med denne kommunen. ← indikerer hvor stor andel i den gjeldende kommunen som ønsker sammenslåing med Volda kommune. Blå sirkel viser hvor stor andel i Volda kommune som er for en sammenslåing med andre kommuner.



4. Hvis kommunsammenslåing, hvordan tror du denne nye kommunen ville løse sentrale oppgaver sammenlignet med kommunen du bor i dag. Vi ønsker din vurdering på om du vil få bedre eller dårligere løsninger i forhold følgende oppgaver.

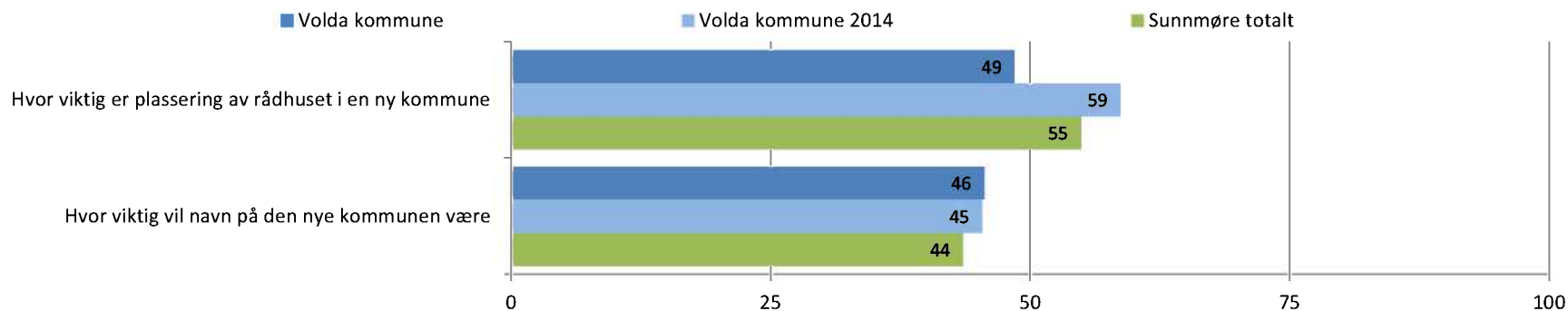
Standardiserte gjennomsnitt for kommunen og Sunnmøre totalt, der 0 = mye dårligere og 100 = mye bedre.



5. Hvis kommunsammenslåing: - hvor viktig mener du plassering av rådhuset i en ny kommune er

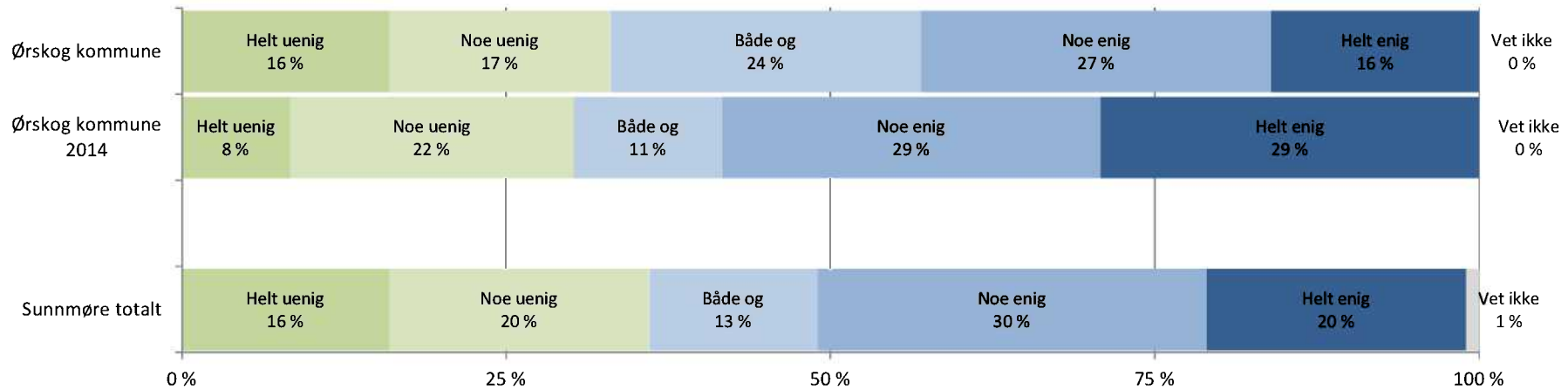
- hvor viktig for deg vil navn på den nye kommunen være?

Standardiserte gjennomsnitt for kommunen og Sunnmøre totalt, der 0 = mye dårligere og 100 = mye bedre.

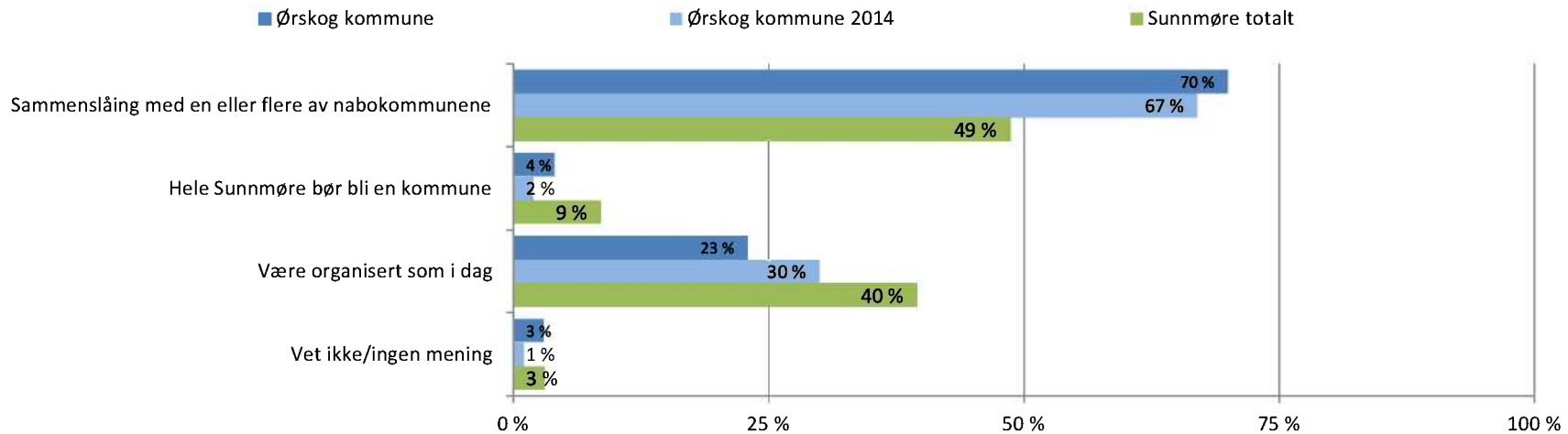


ENKELTRESULTATER: Ørskog kommune

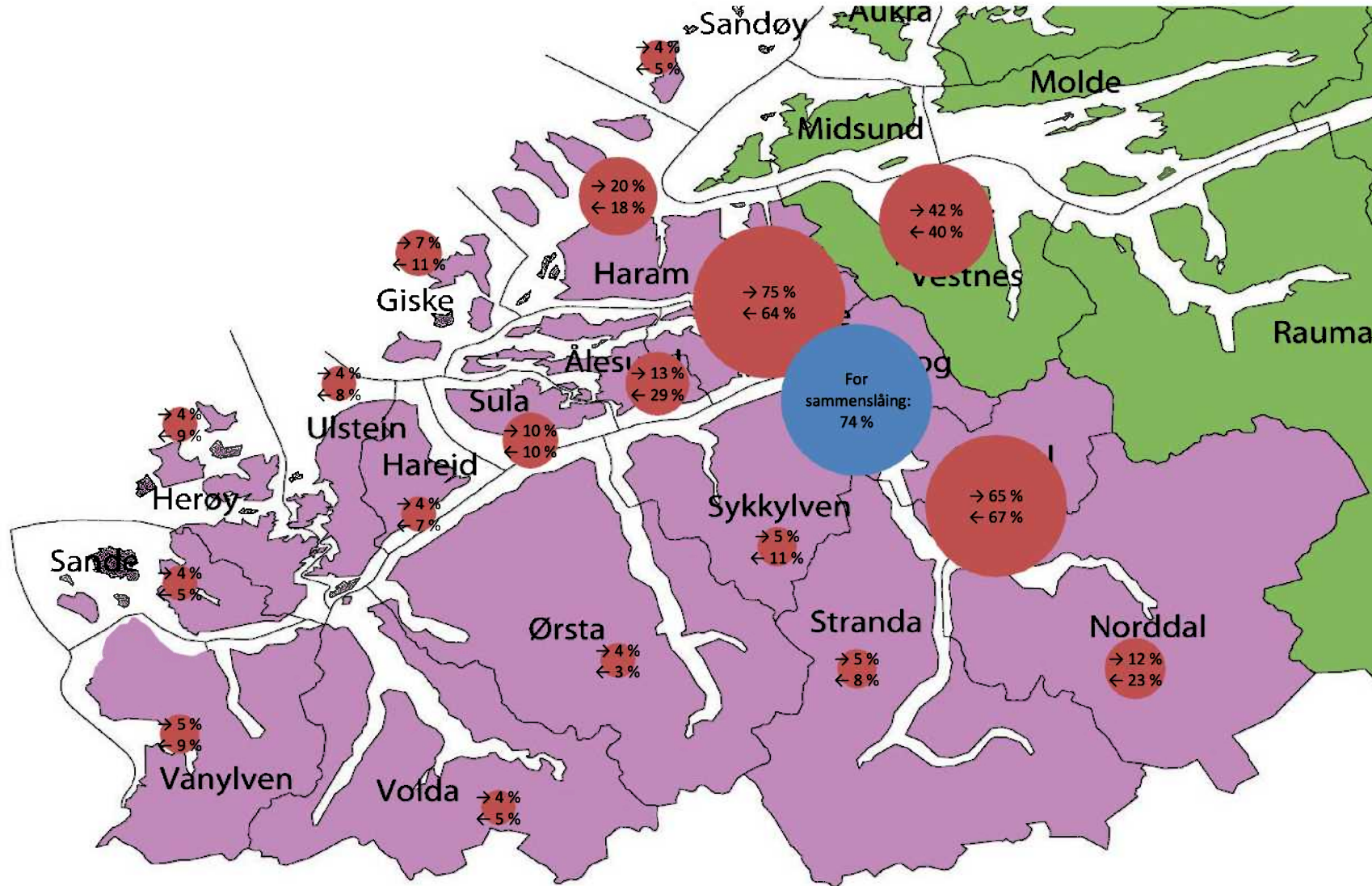
1. Et flertall på stortinget har tatt til orde for en storstilt kommunereform som har som mål å redusere antall kommuner i landet. På generelt grunnlag er du helt uenig, noe uenig, verken eller, noe enig eller helt enig i denne målsetningen. Prosent, (N= 100).



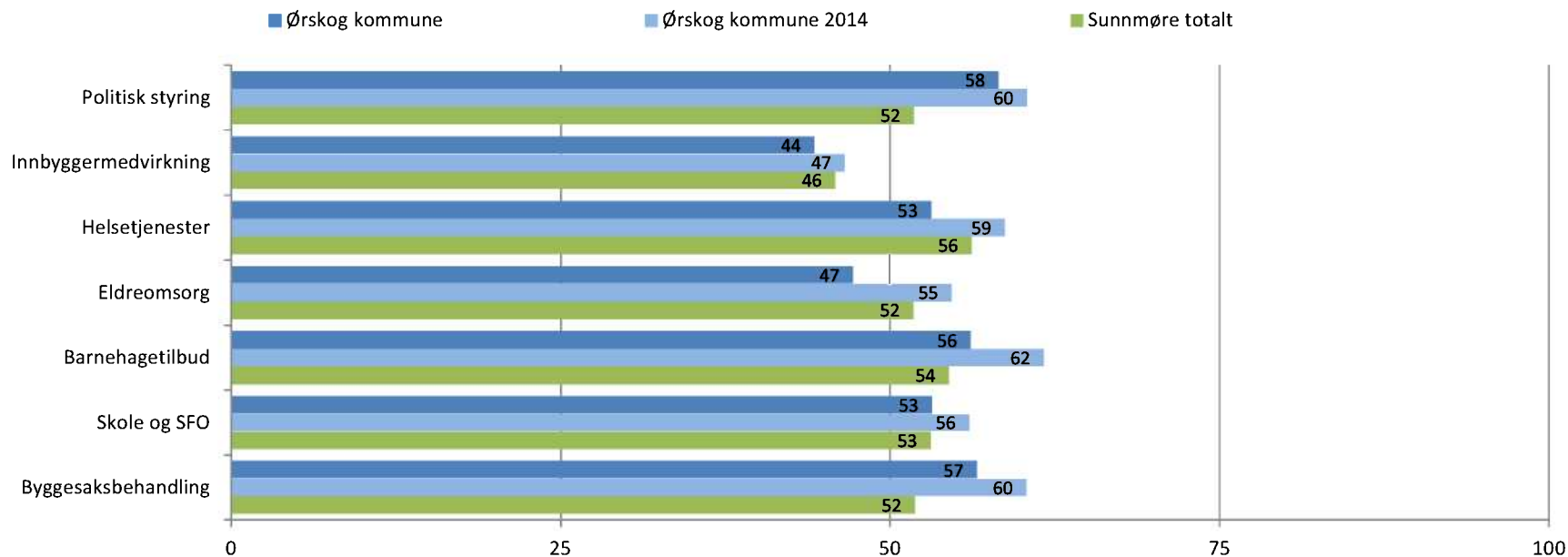
2. Hvordan mener du den fremtidige kommunestrukturen for din kommune være? Bør kommunen slås sammen med en eller flere av nabokommunene, bør hele Sunnmøre bli en kommune eller bør din kommune være organisert som i dag? Prosent, (N= 100).



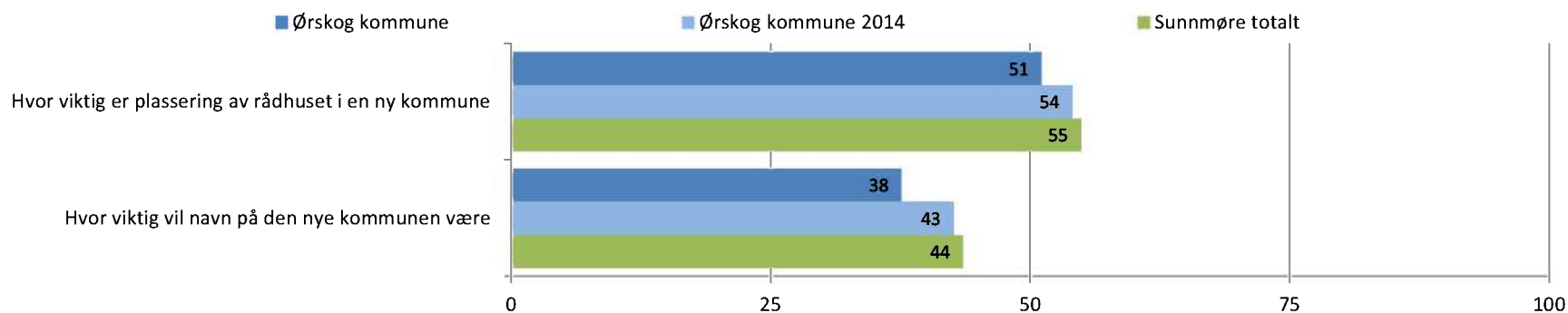
3. Hvilken eller hvilke av nabokommunene bør Ørskog kommune slå seg sammen med? Totaltall, toveis analyse: → i rød sirkel viser andel fra Ørskog kommune som ønsker å slå seg sammen med denne kommunen. ← indikerer hvor stor andel i den gjeldende kommunen som ønsker sammenslåing med Ørskog kommune. Blå sirkel viser hvor stor andel i Ørskog kommune som er for en sammenslåing med andre kommuner.



4. Hvis kommunsammenslåing, hvordan tror du denne nye kommunen ville løse sentrale oppgaver sammenlignet med kommunen du bor i dag. Vi ønsker din vurdering på om du vil få bedre eller dårligere løsninger i forhold følgende oppgaver.
Standardiserte gjennomsnitt for kommunen og Sunnmøre totalt, der 0 = mye dårligere og 100 = mye bedre.

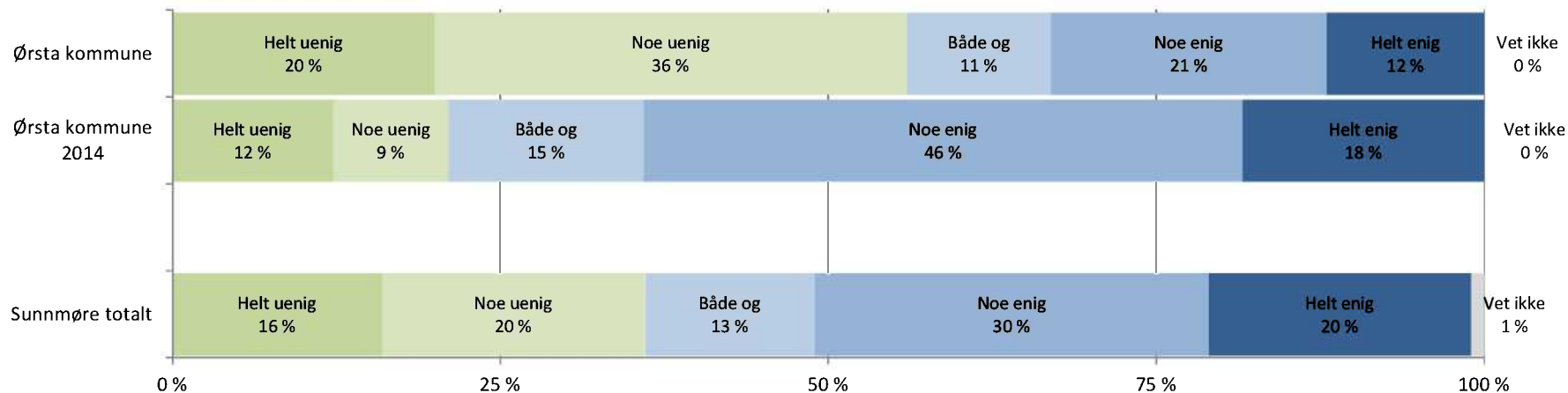


5. Hvis kommunsammenslåing: - hvor viktig mener du plassering av rådhuset i en ny kommune er
- hvor viktig for deg vil navn på den nye kommunen være?
Standardiserte gjennomsnitt for kommunen og Sunnmøre totalt, der 0 = mye dårligere og 100 = mye bedre.

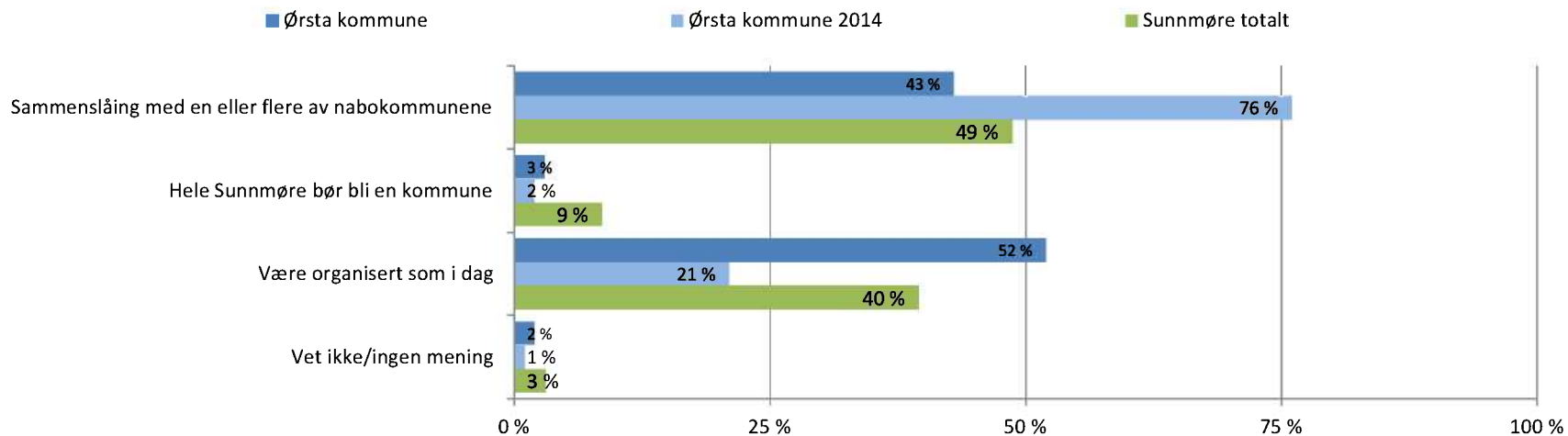


ENKELTRESULTATER: Ørsta kommune

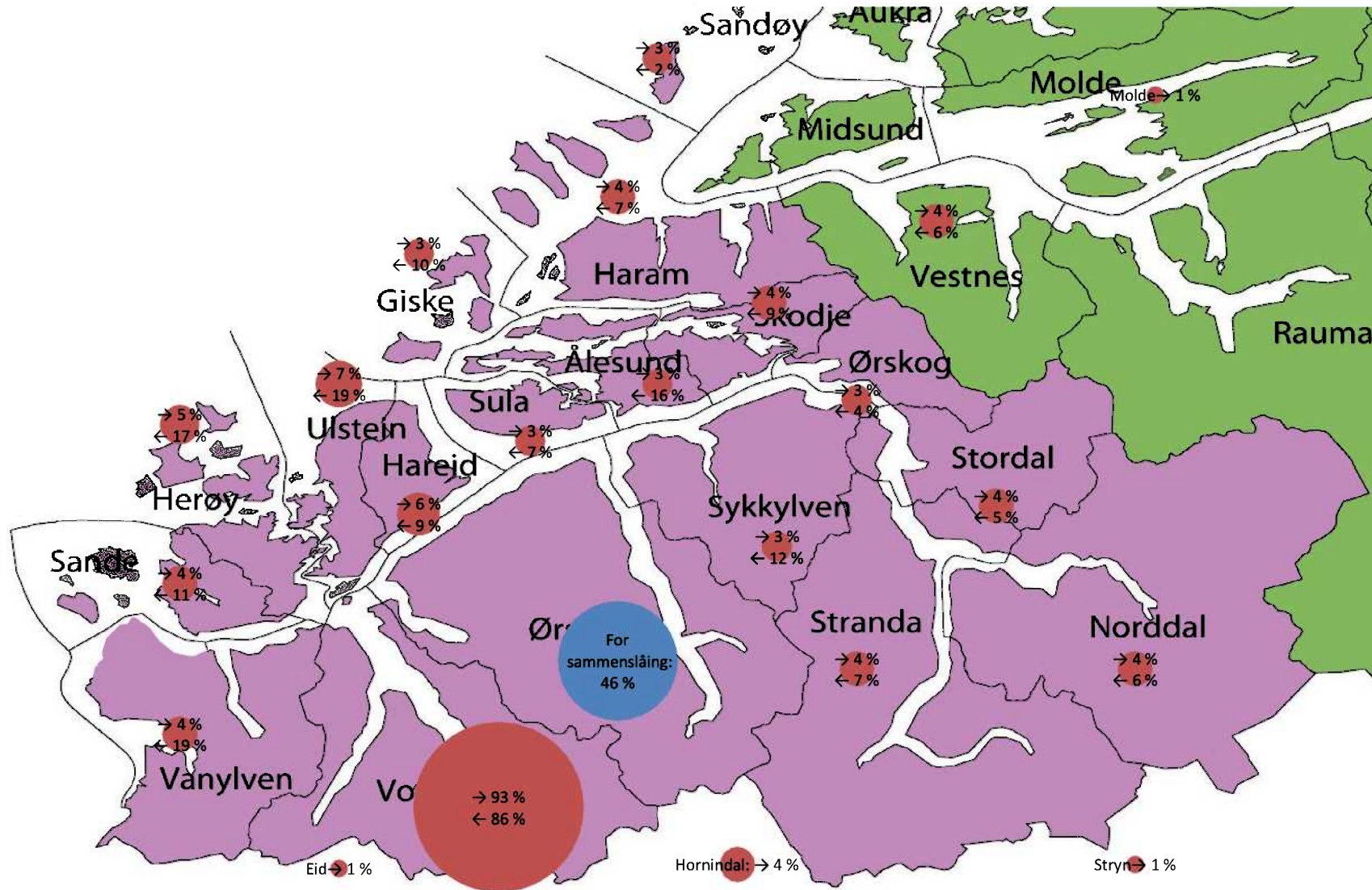
1. Et flertall på stortinget har tatt til orde for en storstilt kommunereform som har som mål å redusere antall kommuner i landet. På generelt grunnlag er du helt uenig, noe uenig, verken eller, noe enig eller helt enig i denne målsetningen. Prosent, (N= 100).



2. Hvordan mener du den fremtidige kommunestrukturen for din kommune være? Bør kommunen slås sammen med en eller flere av nabokommunene, bør hele Sunnmøre bli en kommune eller bør din kommune være organisert som i dag? Prosent, (N= 100).

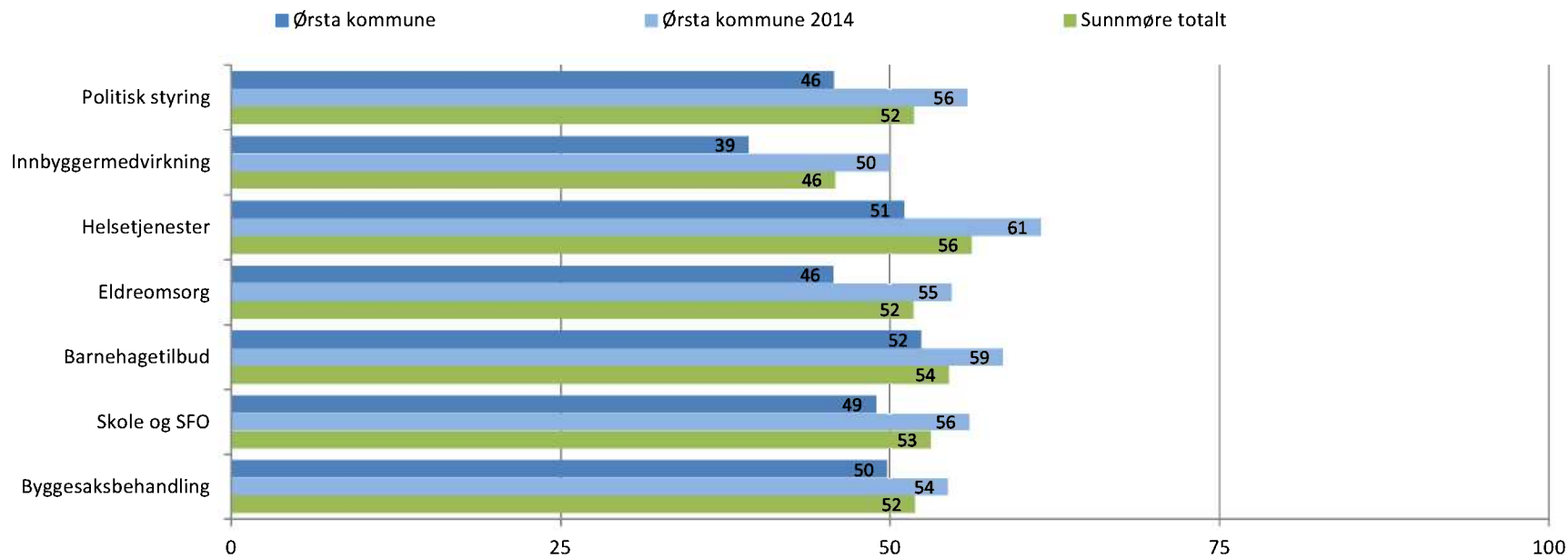


3. Hvilken eller hvilke av nabokommunene bør Ørsta kommune slå seg sammen med? Totaltall, toveis analyse: → i rød sirkel viser andel fra Ørsta kommune som ønsker å slå seg sammen med denne kommunen. ← indikerer hvor stor andel i den gjeldende kommunen som ønsker sammenslåing med Ørsta kommune. Blå sirkel viser hvor stor andel i Ørsta kommune som er for en sammenslåing med andre kommuner.



4. Hvis kommunsammenslåing, hvordan tror du denne nye kommunen ville løse sentrale oppgaver sammenlignet med kommunen du bor i dag. Vi ønsker din vurdering på om du vil få bedre eller dårligere løsninger i forhold følgende oppgaver.

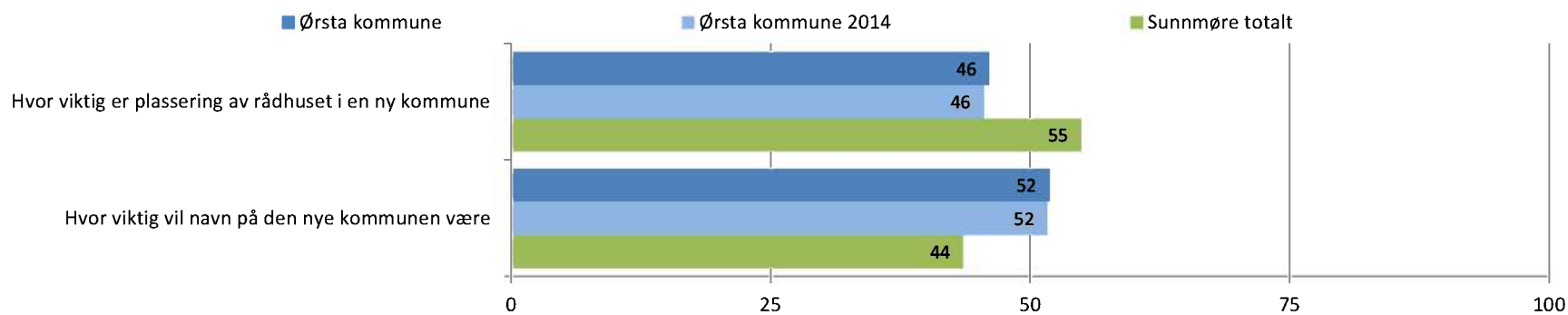
Standardiserte gjennomsnitt for kommunen og Sunnmøre totalt, der 0 = mye dårligere og 100 = mye bedre.



5. Hvis kommunsammenslåing: - hvor viktig mener du plassering av rådhuset i en ny kommune er

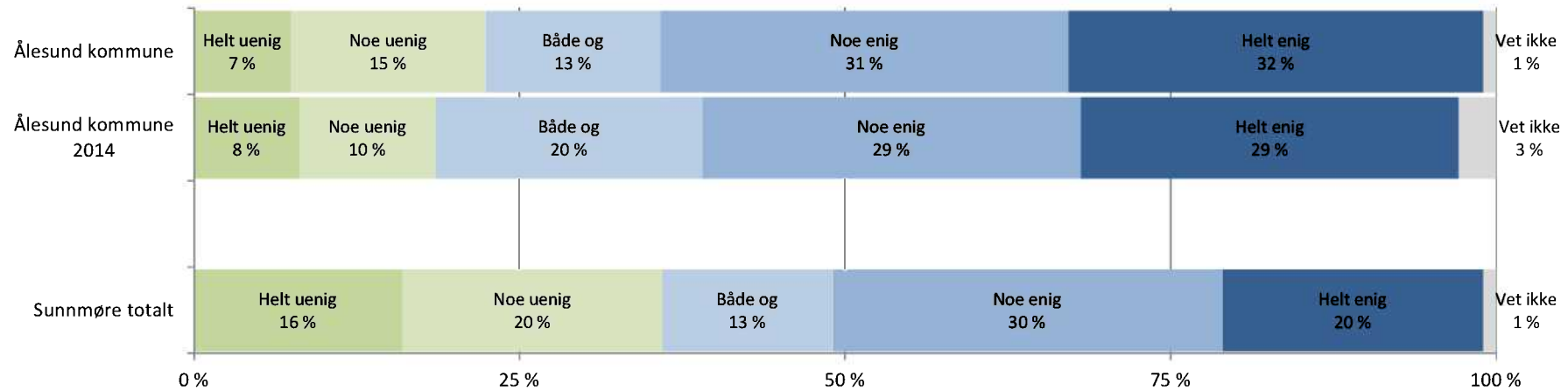
- hvor viktig for deg vil navn på den nye kommunen være?

Standardiserte gjennomsnitt for kommunen og Sunnmøre totalt, der 0 = mye dårligere og 100 = mye bedre.

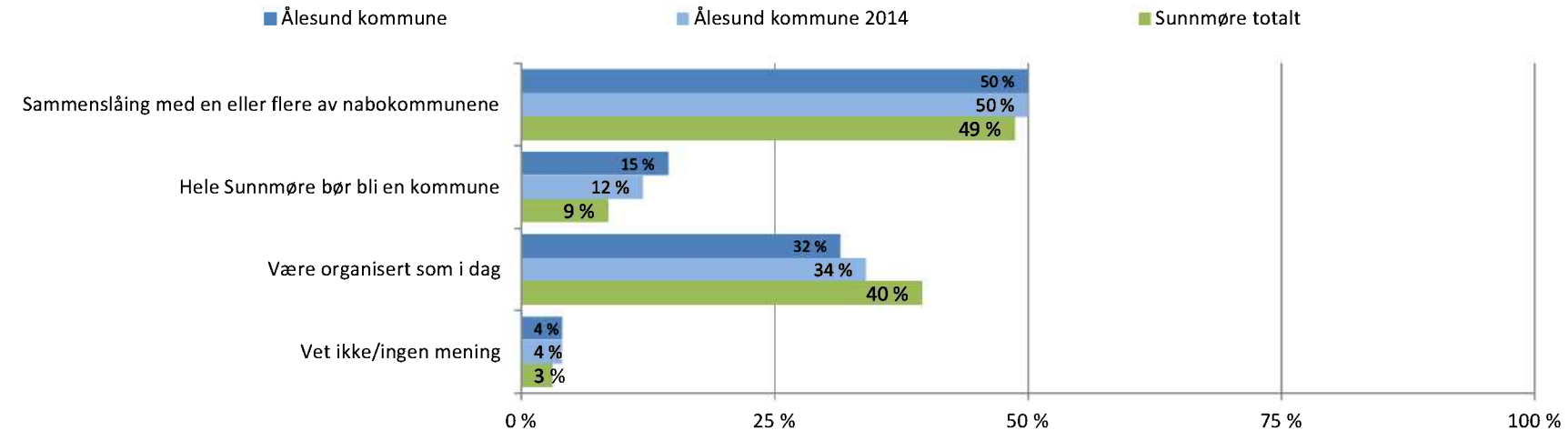


ENKELTRESULTATER: Ålesund kommune

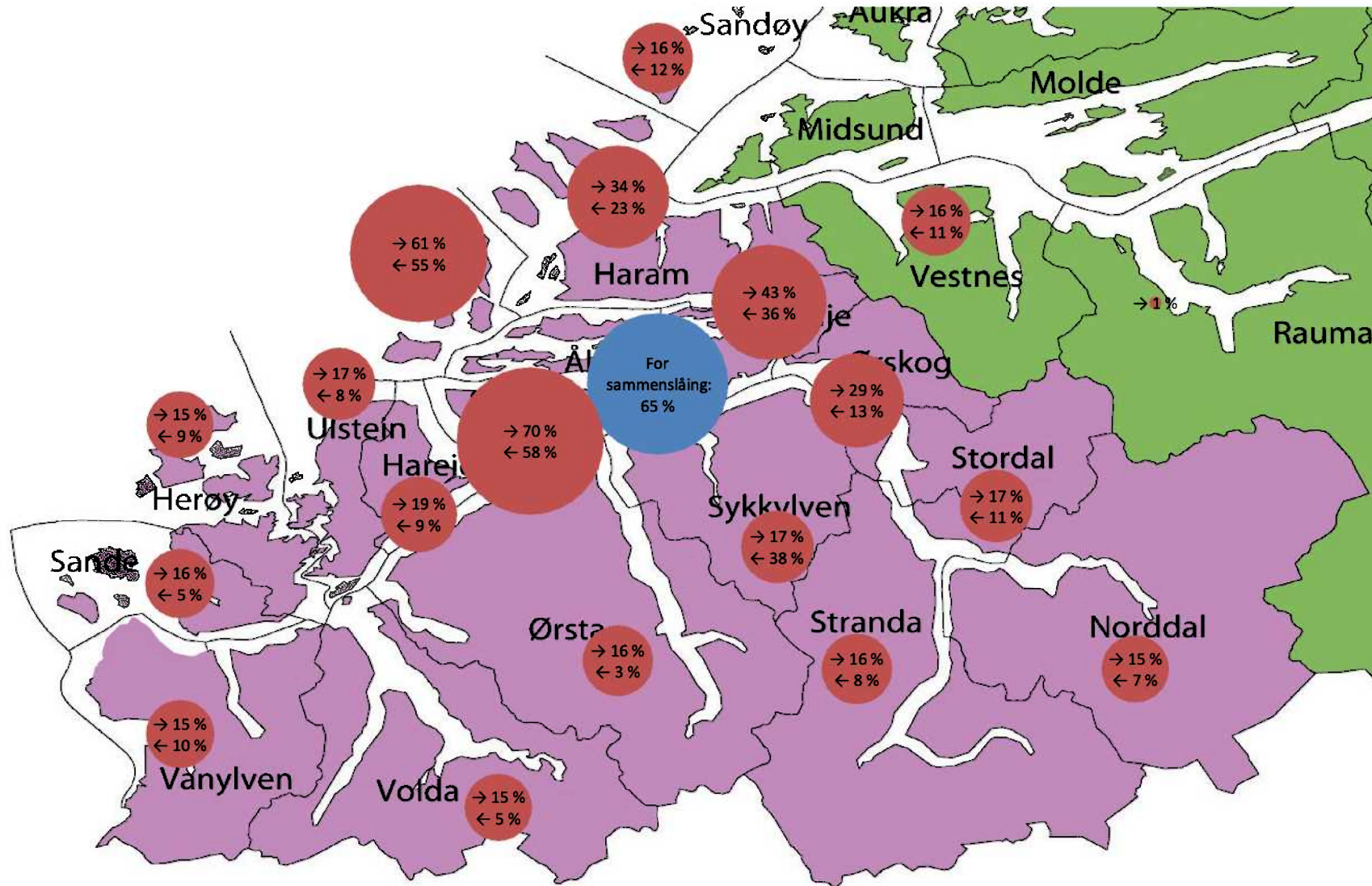
1. Et flertall på stortinget har tatt til orde for en storstilt kommunereform som har som mål å redusere antall kommuner i landet. På generelt grunnlag er du helt uenig, noe uenig, verken eller, noe enig eller helt enig i denne målsetningen. Prosent, (N= 200).



2. Hvordan mener du den fremtidige kommunestrukturen for din kommune være? Bør kommunen slås sammen med en eller flere av nabokommunene, bør hele Sunnmøre bli en kommune eller bør din kommune være organisert som i dag? Prosent, (N= 200).

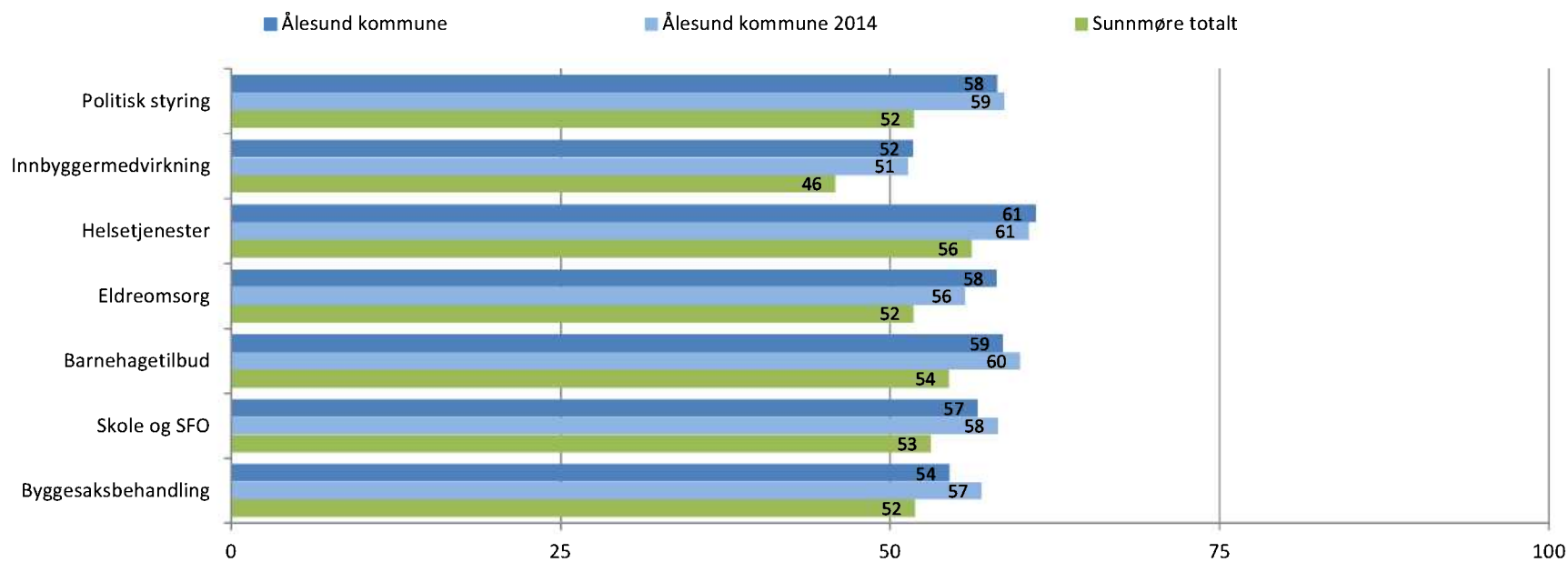


3. Hvilken eller hvilke av nabokommunene bør Ålesund kommune slå seg sammen med? Totaltall, toveis analyse: → i rød sirkel viser andel fra Ålesund kommune som ønsker å slå seg sammen med denne kommunen. ← indikerer hvor stor andel i den gjeldende kommunen som ønsker sammenslåing med Ålesund kommune. Blå sirkel viser hvor stor andel i Ålesund kommune som er for en sammenslåing med andre kommuner.



4. Hvis kommunsammenslåing, hvordan tror du denne nye kommunen ville løse sentrale oppgaver sammenlignet med kommunen du bor i dag. Vi ønsker din vurdering på om du vil få bedre eller dårligere løsninger i forhold følgende oppgaver.

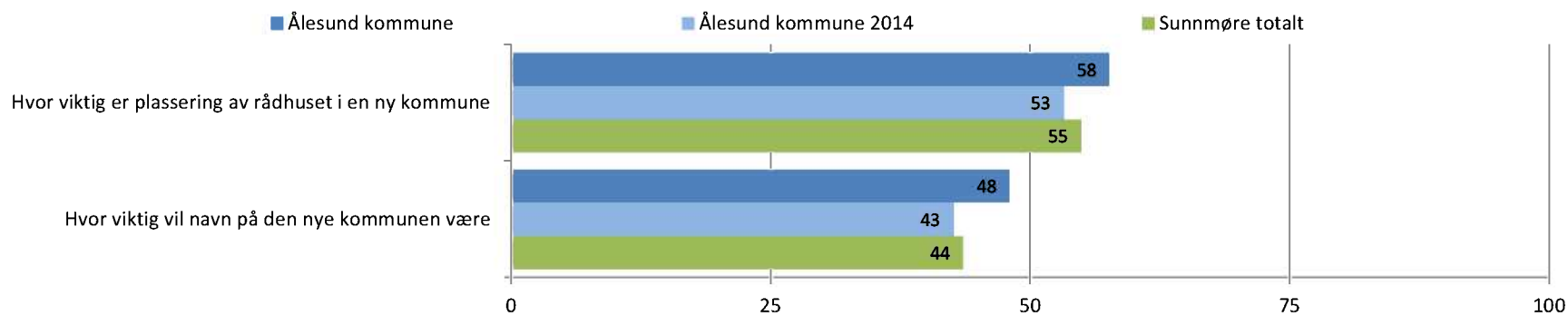
Standardiserte gjennomsnitt for kommunen og Sunnmøre totalt, der 0 = mye dårligere og 100 = mye bedre.



5. Hvis kommunsammenslåing: - hvor viktig mener du plassering av rådhuset i en ny kommune er

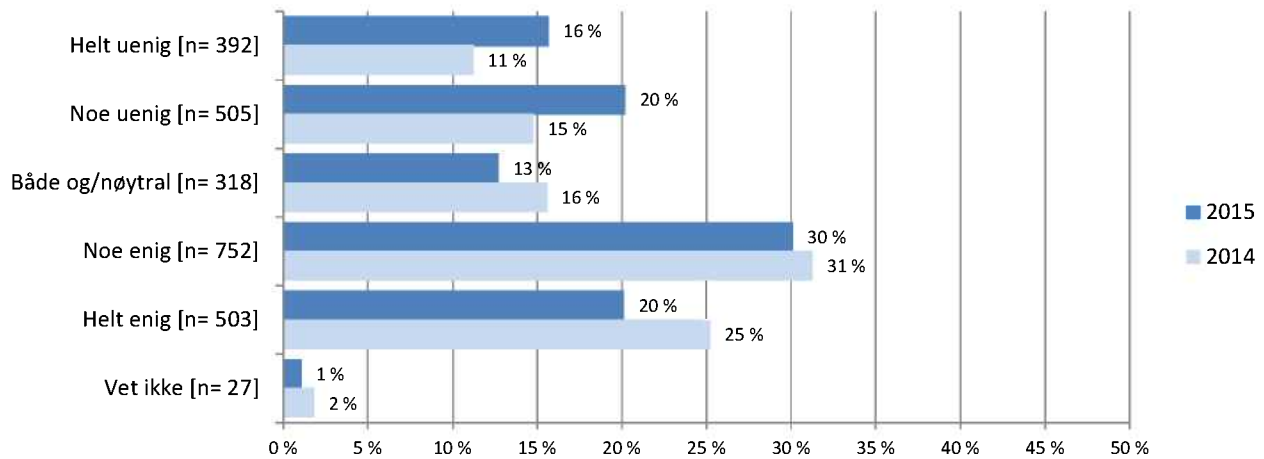
- hvor viktig for deg vil navn på den nye kommunen være?

Standardiserte gjennomsnitt for kommunen og Sunnmøre totalt, der 0 = mye dårligere og 100 = mye bedre.



Vedlegg 2: Hovedtabeller med signifikanstesting

Spørsmål 1: Et flertall på stortinget har tatt til orde for en storstilt kommunereform som har som mål å redusere antall kommuner i landet. På generelt grunnlag er du helt uenig, noe uenig, verken eller, noe enig eller helt enig i denne målsetningen.



Spørsmål 1: Et flertall på stortinget har tatt til orde for en storstilt kommunereform som har som mål å redusere antall kommuner i landet. På generelt grunnlag er du helt uenig, noe uenig, verken eller, noe enig eller helt enig i denne målsetningen.

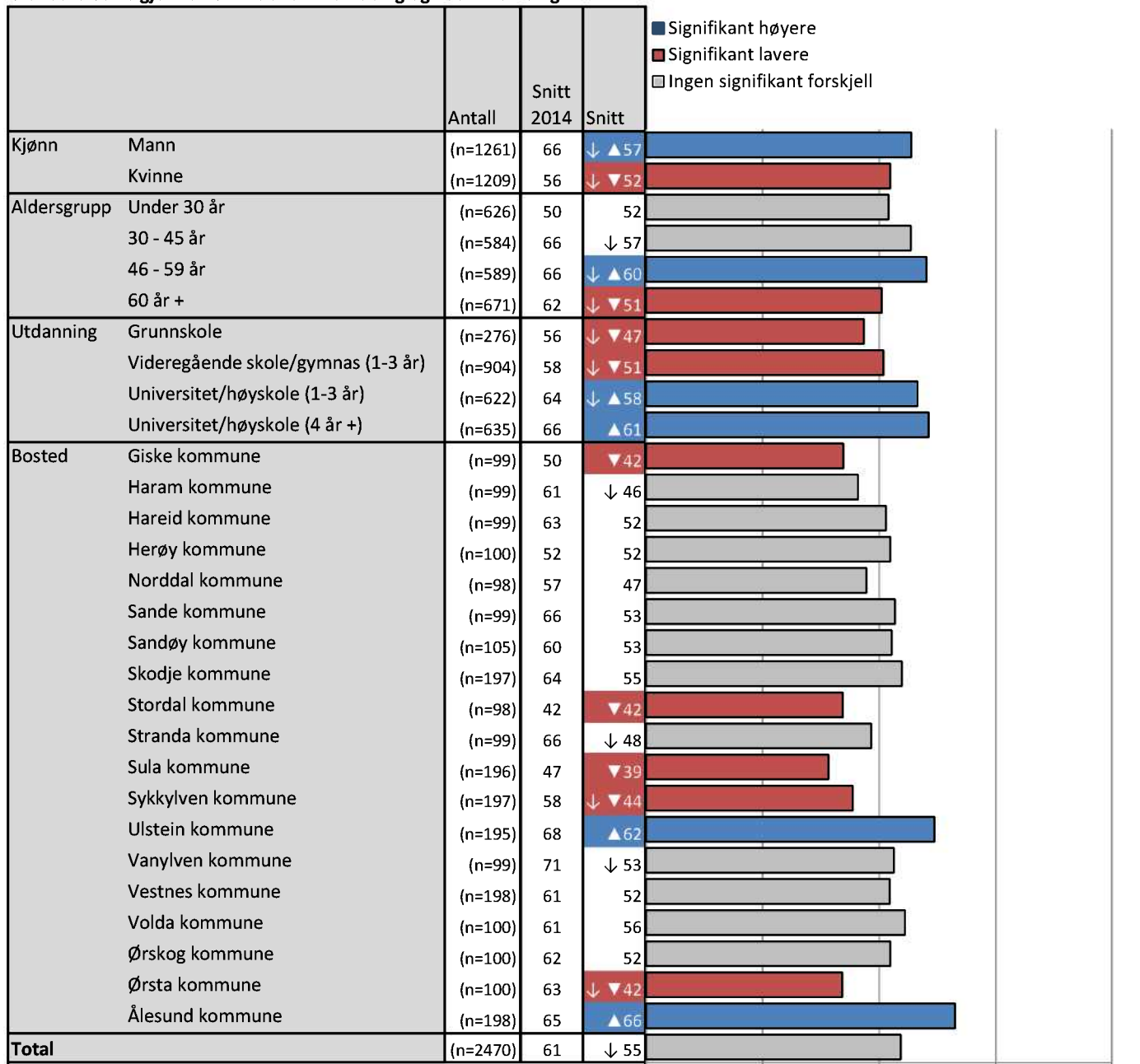
Brutt ned på bakgrunnsvariabler

		Helt uenig	Noe uenig	Både og/nøytral	Noe enig	Helt enig	Vet ikke	Valid N
Kjønn	Mann	17%	▼16%	12%	30%	▲23%	1%	(n=1275)
	Kvinne	14%	▲25%	13%	30%	▼17%	1%	(n=1220)
Aldersgrupper	Under 30 år	▼12%	22%	▲24%	27%	▼14%	1%	(n=633)
	30 - 45 år	14%	20%	10%	▲36%	19%	1%	(n=591)
	46 - 59 år	14%	19%	▼8%	31%	▲28%	0%	(n=591)
	60 år +	▲22%	21%	▼9%	27%	20%	1%	(n=681)
Utdanning	Grunnskole	19%	24%	▲20%	▼24%	▼13%	1%	(n=279)
	Videregående skole/gymnas (1-3 år)	▲19%	21%	13%	27%	18%	2%	(n=919)
	Universitet/høyskole (1-3 år)	▼12%	20%	11%	▲36%	20%	1%	(n=628)
	Universitet/høyskole (4 år +)	▼12%	18%	11%	32%	▲26%	▼0%	(n=638)
Bosted	Giske kommune	▲33%	20%	▼5%	29%	13%	1%	(n=101)
	Haram kommune	21%	25%	16%	25%	12%	1%	(n=100)
	Hareid kommune	22%	▼13%	19%	27%	18%	1%	(n=100)
	Herøy kommune	15%	23%	14%	34%	14%	1%	(n=101)
	Norddal kommune	20%	29%	▼5%	30%	15%	2%	(n=101)
	Sande kommune	18%	19%	12%	30%	20%	1%	(n=100)
	Sandøy kommune	16%	21%	18%	26%	19%	▼0%	(n=106)
	Skodje kommune	15%	21%	14%	30%	19%	2%	(n=199)
	Stordal kommune	21%	31%	11%	26%	▼9%	2%	(n=100)
	Stranda kommune	16%	28%	11%	33%	11%	1%	(n=100)
	Sula kommune	▲29%	26%	13%	▼18%	12%	2%	(n=201)
	Sykkylven kommune	24%	27%	9%	27%	13%	2%	(n=199)
	Ulstein kommune	▼10%	▼16%	12%	▲39%	22%	3%	(n=199)
	Vanylven kommune	21%	19%	10%	24%	24%	1%	(n=99)
	Vestnes kommune	16%	24%	14%	26%	20%	1%	(n=199)
	Volda kommune	14%	21%	9%	▲42%	14%	▼0%	(n=100)
	Ørskog kommune	16%	17%	▲24%	27%	16%	▼0%	(n=100)
	Ørsta kommune	20%	▲36%	11%	21%	12%	▼0%	(n=100)
	Ålesund kommune	▼7%	▼15%	13%	31%	▲32%	1%	(n=201)
	Total		16%	20%	13%	30%	20%	1%



Spørsmål 1: Et flertall på stortinget har tatt til orde for en storstilt kommunereform som har som mål å redusere antall kommuner i landet. På generelt grunnlag er du helt uenig, noe uenig, verken eller, noe enig eller helt enig i denne målsetningen.

Standardiserte gjennomsnitt der 0 = Helt uenig og 100 = Helt enig



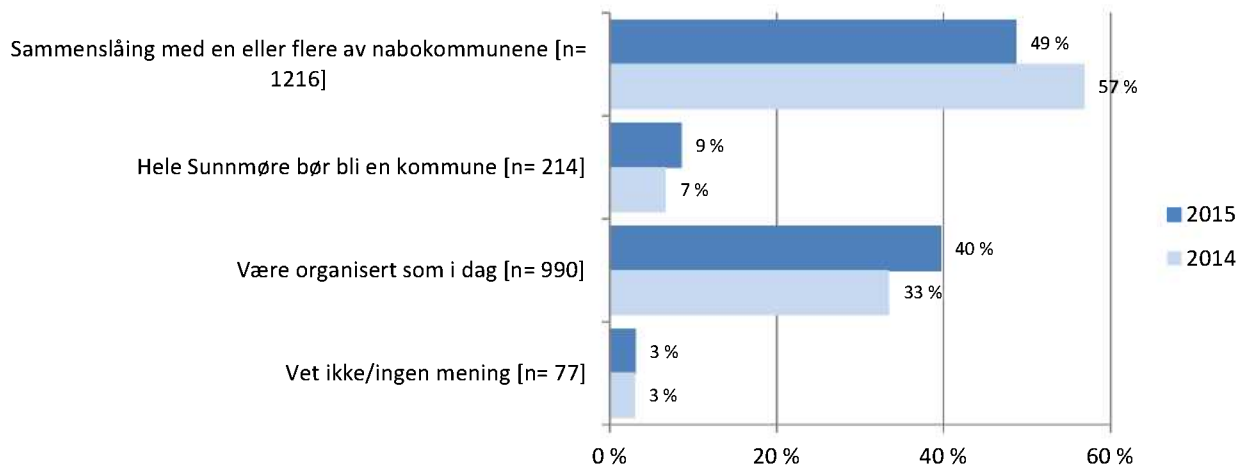
▲ Signifikant høyere enn andre i denne målingen

▼ Signifikant lavere enn andre i denne målingen

↑ Signifikant høyere enn målingen i 2014

↓ Signifikant lavere enn målingen i 2014

Spørsmål 2: Hvordan mener du den fremtidige kommunestrukturen for din kommune være? Bør kommunen slås sammen med en eller flere av nabokommunene, bør hele Sunnmøre bli en kommune eller bør din kommune være organisert som i dag?



Spørsmål 2: Hvordan mener du den fremtidige kommunestrukturen for din kommune være? Bør kommunen slås sammen med en eller flere av nabokommunene, bør hele Sunnmøre bli en kommune eller bør din kommune være organisert som i dag?

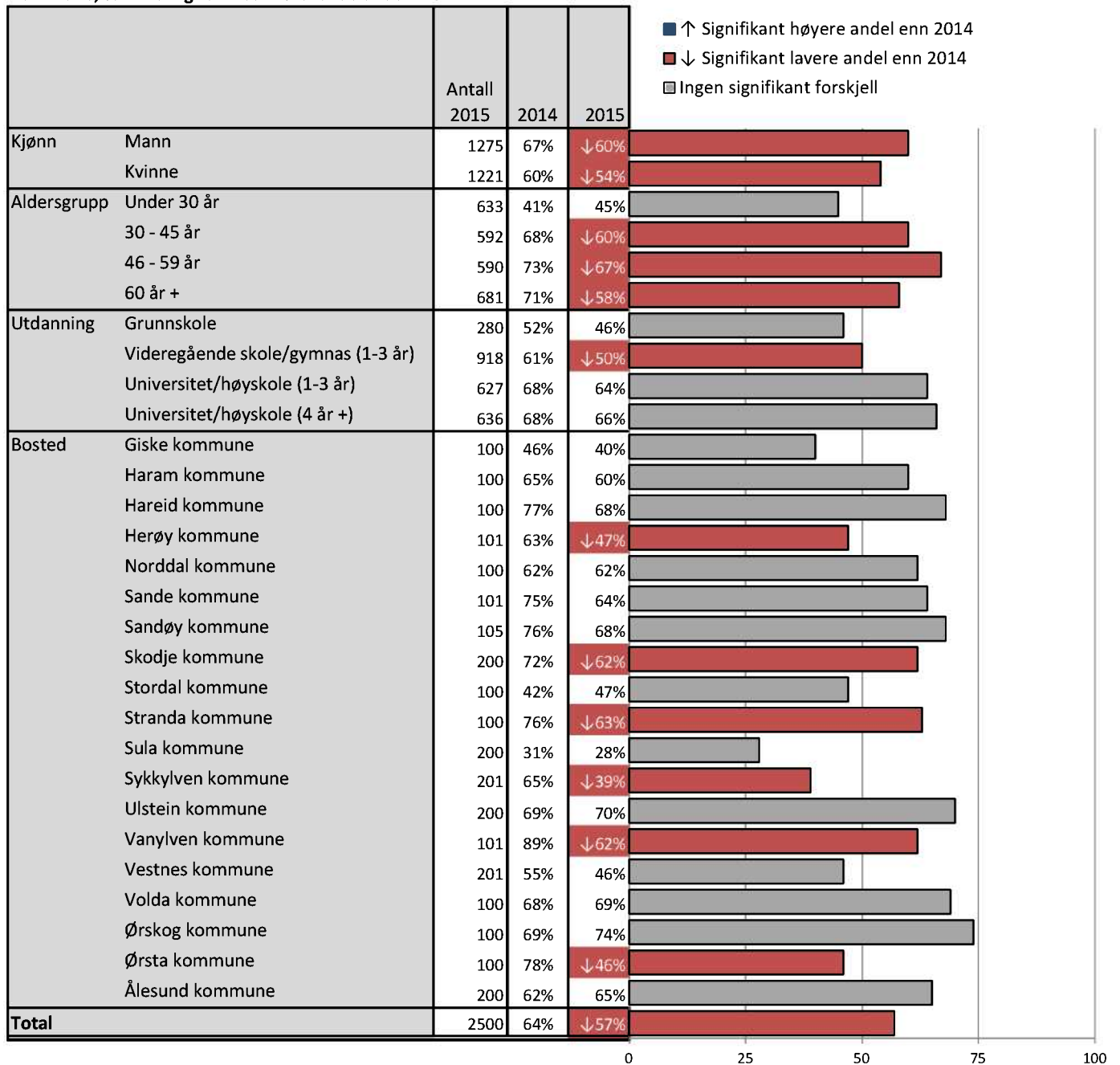
Brutt ned på bakgrunnsvariabler

		Sammenslåing med en eller flere av	Hele Sunnmøre bør bli en kommune	Være organisert som i dag	Vet ikke/ingen mening	Valid N
Kjønn	Mann	50%	▲10%	▼36%	4%	(n=1275)
	Kvinne	48%	▼7%	▲43%	2%	(n=1221)
Aldersgrupper	Under 30 år	▼38%	7%	▲49%	▲6%	(n=633)
	30 - 45 år	51%	9%	37%	3%	(n=592)
	46 - 59 år	▲56%	11%	▼32%	▼1%	(n=590)
	60 år +	50%	8%	40%	2%	(n=681)
Utdanning	Grunnskole	▼40%	6%	▲50%	4%	(n=280)
	Videregående skole/gymnas (1-3 år)	▼42%	8%	▲46%	3%	(n=918)
	Universitet/høyskole (1-3 år)	▲55%	8%	▼34%	3%	(n=627)
	Universitet/høyskole (4 år +)	▲56%	10%	▼31%	3%	(n=636)
Bosted	Giske kommune	▼32%	8%	▲57%	3%	(n=100)
	Haram kommune	53%	7%	38%	2%	(n=100)
	Hareid kommune	▲61%	7%	▼29%	3%	(n=100)
	Herøy kommune	▼38%	9%	50%	4%	(n=101)
	Norddal kommune	56%	6%	37%	1%	(n=100)
	Sande kommune	59%	5%	34%	2%	(n=101)
	Sandøy kommune	▲66%	▼2%	▼31%	1%	(n=105)
	Skodje kommune	55%	7%	36%	3%	(n=200)
	Stordal kommune	42%	5%	51%	2%	(n=100)
	Stranda kommune	57%	6%	35%	2%	(n=100)
	Sula kommune	▼23%	5%	▲69%	3%	(n=200)
	Sykkylven kommune	▼30%	9%	▲60%	1%	(n=201)
	Ulstein kommune	▲62%	8%	▼28%	3%	(n=200)
	Vanylven kommune	53%	9%	33%	5%	(n=101)
	Vestnes kommune	41%	5%	▲52%	2%	(n=201)
	Volda kommune	▲64%	5%	▼31%	▼0%	(n=100)
	Ørskog kommune	▲70%	4%	▼23%	3%	(n=100)
	Ørsta kommune	43%	3%	52%	2%	(n=100)
	Ålesund kommune	50%	▲15%	▼32%	4%	(n=200)
	Total		49%	9%	40%	3%

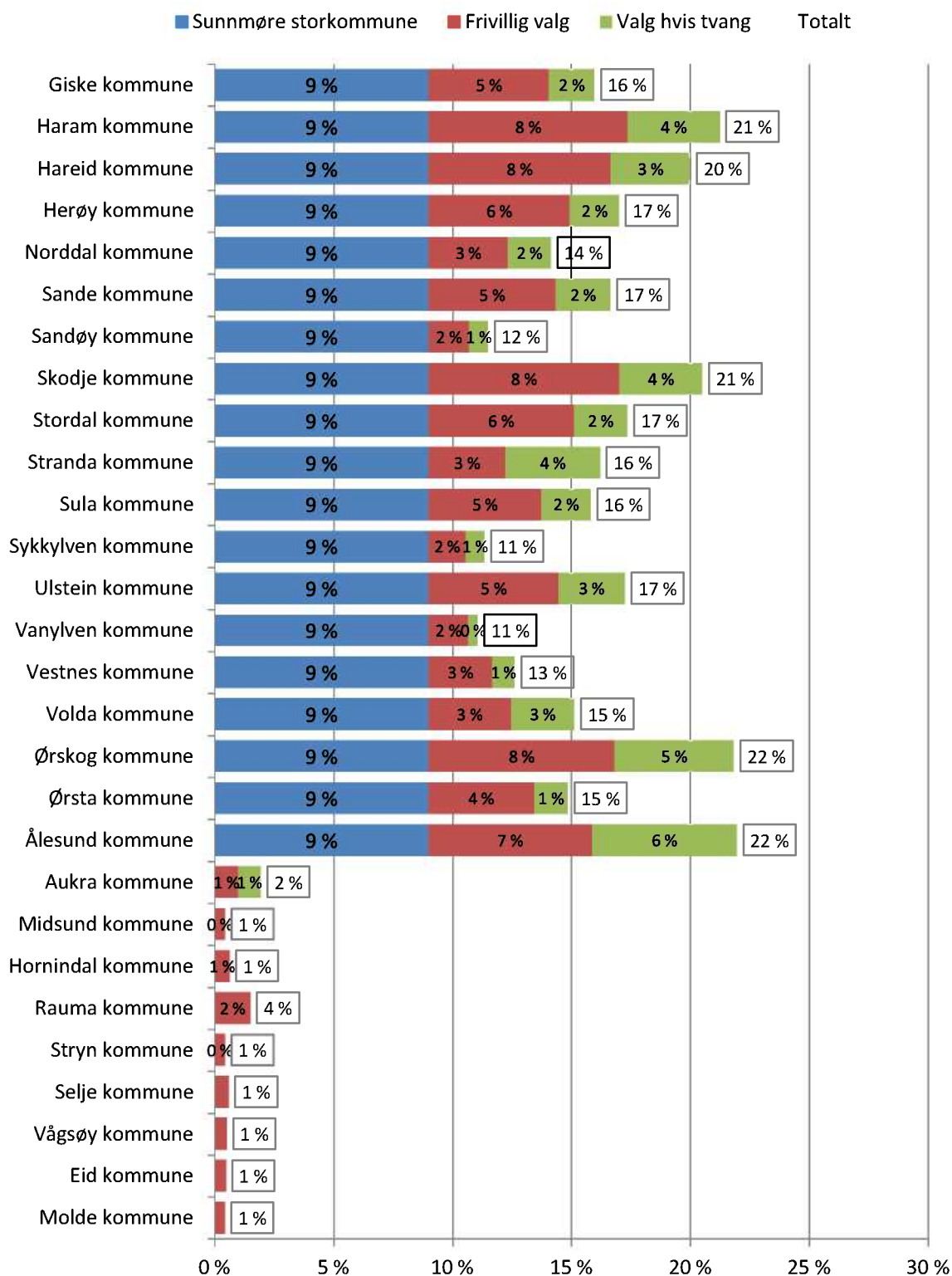
▲ Signifikant høyere
▼ Signifikant lavere

Spørsmål 2: Hvordan mener du den fremtidige kommunestrukturen for din kommune være?

Totalandel som ønsker frivillig sammenslutning enten med en eller flere av nabokommunene, og/eller at hele Sunnmøre blir en kommune, sammenlignet med tilsvarende andel i 2014.



Spørsmål 3: Hvilken eller hvilke av nabokommunene bør din kommune slå seg sammen med?
 Totaltall for valgt kommune etter kommunesammenslåing totalt, frivillig valg og valg hvis tvang
 Flere svar mulig.



Spørsmål 3: Kommunesammenslåing totalt, frivillig og hvis tvang: Hvilken eller hvilke av nabokommunene bør din kommune slå seg sammen med?

Flere svar mulig.

Brutt ned på bostedskommune

Kommune en ønsker å slå seg sammen med:		Giske kommune	Haram kommune	Hareid kommune	Herøy kommune	Norrdal kommune	Sande kommune	Sandøy kommune	Skodje kommune	Stordal kommune	Stranda kommune	Sula kommune	Sykkylven kommune	Ulstein kommune	Vanylven kommune	Vestnes kommune	Volda kommune	Ørskog kommune	Ørsta kommune	Ålesund kommune
Bostedskom	Giske kommune		35 %	10 %	10 %	10 %	10 %	10 %	24 %	12 %	12 %	26 %	10 %	10 %	10 %	10 %	10 %	11 %	10 %	55 %
	Haram kommune	14 %		7 %	7 %	7 %	12 %	53 %	48 %	9 %	7 %	9 %	7 %	7 %	7 %	13 %	7 %	18 %	7 %	23 %
	Hareid kommune	8 %	7 %		30 %	7 %	28 %	8 %	7 %	7 %	7 %	10 %	7 %	78 %	8 %	7 %	9 %	7 %	9 %	9 %
	Herøy kommune	10 %	9 %	28 %		9 %	69 %	11 %	9 %	9 %	10 %	9 %	9 %	46 %	19 %	9 %	16 %	9 %	17 %	9 %
	Norrdal kommune	7 %	6 %	6 %	6 %		7 %	6 %	9 %	62 %	58 %	6 %	13 %	6 %	6 %	6 %	6 %	23 %	6 %	7 %
	Sande kommune	5 %	5 %	40 %	72 %	5 %		6 %	6 %	5 %	5 %	5 %	5 %	42 %	21 %	5 %	9 %	5 %	11 %	5 %
	Sandøy kommune	12 %	66 %	4 %	2 %	2 %	2 %		14 %	2 %	2 %	4 %	2 %	3 %	2 %	2 %	2 %	5 %	2 %	12 %
	Skodje kommune	17 %	54 %	9 %	7 %	9 %	8 %	8 %		25 %	7 %	18 %	8 %	8 %	7 %	21 %	7 %	64 %	9 %	36 %
	Stordal kommune	6 %	9 %	5 %	5 %	45 %	5 %	5 %	34 %		11 %	7 %	8 %	5 %	5 %	20 %	9 %	67 %	5 %	11 %
	Stranda kommune	6 %	7 %	6 %	6 %	54 %	6 %	6 %	7 %	22 %		6 %	44 %	6 %	6 %	6 %	8 %	8 %	7 %	8 %
	Sula kommune	22 %	16 %	14 %	6 %	6 %	6 %	6 %	19 %	7 %	6 %		7 %	11 %	5 %	5 %	7 %	10 %	7 %	58 %
	Sykkylven kommune	11 %	11 %	11 %	10 %	21 %	11 %	10 %	14 %	20 %	65 %	11 %		10 %	10 %	10 %	11 %	11 %	12 %	38 %
	Ulstein kommune	8 %	9 %	91 %	47 %	8 %	33 %	11 %	8 %	8 %	8 %	8 %	8 %		16 %	8 %	20 %	8 %	19 %	8 %
	Vanylven kommune	10 %	9 %	24 %	32 %	9 %	50 %	9 %	9 %	9 %	9 %	9 %	9 %	42 %		9 %	25 %	9 %	19 %	10 %
	Vestnes kommune	6 %	23 %	6 %	6 %	6 %	6 %	6 %	16 %	8 %	6 %	6 %	6 %	6 %	6 %		6 %	40 %	6 %	11 %
	Volda kommune	5 %	5 %	9 %	10 %	5 %	7 %	5 %	5 %	5 %	5 %	5 %	5 %	10 %	10 %	5 %		5 %	86 %	5 %
	Ørskog kommune	7 %	20 %	4 %	4 %	12 %	4 %	4 %	75 %	65 %	5 %	10 %	5 %	4 %	5 %	42 %	4 %		4 %	13 %
	Ørsta kommune	3 %	4 %	6 %	5 %	4 %	4 %	3 %	4 %	4 %	4 %	3 %	3 %	7 %	4 %	4 %	93 %	3 %		3 %
	Ålesund kommune	61 %	34 %	19 %	15 %	15 %	16 %	16 %	43 %	17 %	16 %	70 %	17 %	17 %	15 %	16 %	15 %	29 %	16 %	
Total		14 %	19 %	18 %	15 %	12 %	14 %	9 %	18 %	15 %	14 %	13 %	9 %	15 %	9 %	10 %	13 %	20 %	13 %	19 %

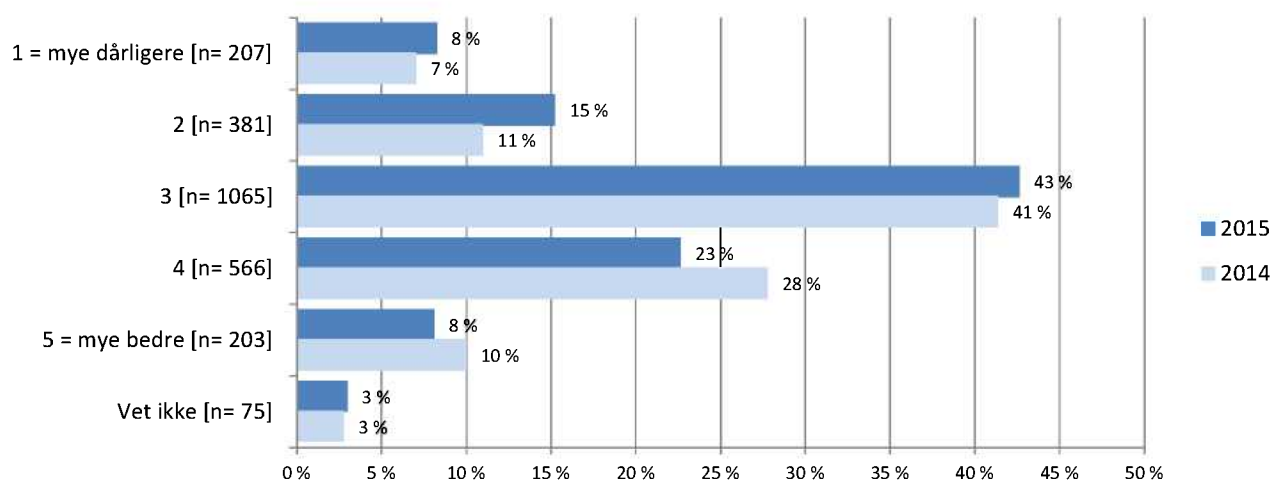
Spørsmål 3: Kommunesammenslåing totalt, frivillig og hvis tvang: Hvilken eller hvilke av nabokommunene bør din kommune slå seg sammen med?

Flere svar mulig.

Brutt ned på bostedskommune forts.

Kommune en ønsker å slå seg sammen med:		Aukra kommune	Midsund kommune	Hornindal kommune	Rauma kommune	Stryn kommune	Selje kommune	Vågsøy kommune	Eid kommune	Molde kommune	Hele Romsdal	Andre	Valid N
Bostedskom	Giske kommune	1 %	3 %	0 %	1 %	0 %	0 %	0 %	0 %	1 %	0 %	4 %	(n=100)
	Haram kommune	0 %	3 %	0 %	0 %	0 %	0 %	0 %	0 %	1 %	0 %	2 %	(n=100)
	Hareid kommune	0 %	0 %	0 %	0 %	0 %	0 %	0 %	0 %	0 %	0 %	1 %	(n=100)
	Herøy kommune	0 %	0 %	0 %	0 %	0 %	1 %	1 %	0 %	0 %	0 %	0 %	(n=101)
	Norddal kommune	0 %	0 %	0 %	4 %	2 %	0 %	0 %	0 %	0 %	0 %	1 %	(n=100)
	Sande kommune	0 %	0 %	0 %	0 %	0 %	0 %	0 %	0 %	0 %	0 %	0 %	(n=100)
	Sandøy kommune	39 %	11 %	0 %	0 %	0 %	0 %	0 %	0 %	1 %	0 %	3 %	(n=105)
	Skodje kommune	0 %	0 %	0 %	0 %	0 %	0 %	0 %	0 %	0 %	0 %	2 %	(n=200)
	Stordal kommune	0 %	0 %	0 %	0 %	0 %	0 %	0 %	0 %	0 %	0 %	3 %	(n=100)
	Stranda kommune	0 %	0 %	13 %	0 %	11 %	0 %	0 %	2 %	0 %	0 %	2 %	(n=100)
	Sula kommune	0 %	0 %	0 %	0 %	0 %	0 %	0 %	0 %	0 %	0 %	1 %	(n=200)
	Sykkylven kommune	0 %	0 %	0 %	0 %	0 %	0 %	0 %	0 %	0 %	0 %	1 %	(n=200)
	Ulstein kommune	0 %	0 %	0 %	0 %	0 %	0 %	0 %	0 %	0 %	0 %	1 %	(n=200)
	Vanylven kommune	0 %	0 %	0 %	0 %	0 %	24 %	18 %	7 %	4 %	0 %	3 %	(n=100)
	Vestnes kommune	4 %	2 %	0 %	43 %	0 %	0 %	0 %	0 %	5 %	2 %	0 %	(n=200)
	Volda kommune	0 %	0 %	7 %	0 %	2 %	0 %	0 %	2 %	0 %	0 %	1 %	(n=100)
	Ørskog kommune	0 %	0 %	0 %	0 %	0 %	0 %	0 %	0 %	0 %	0 %	0 %	(n=100)
	Ørsta kommune	0 %	0 %	4 %	0 %	1 %	0 %	0 %	1 %	1 %	0 %	0 %	(n=100)
	Ålesund kommune	0 %	0 %	0 %	1 %	0 %	0 %	0 %	0 %	0 %	0 %	1 %	(n=200)
Total		2 %	1 %	1 %	4 %	1 %	1 %	1 %	0 %	1 %	0 %	1 %	(n=2506)

Spørsmål 4a: Hvis kommunesammenslåing, vil følgende tjenester bli dårligere eller bedre sammenlignet med i dag: Politisk styring



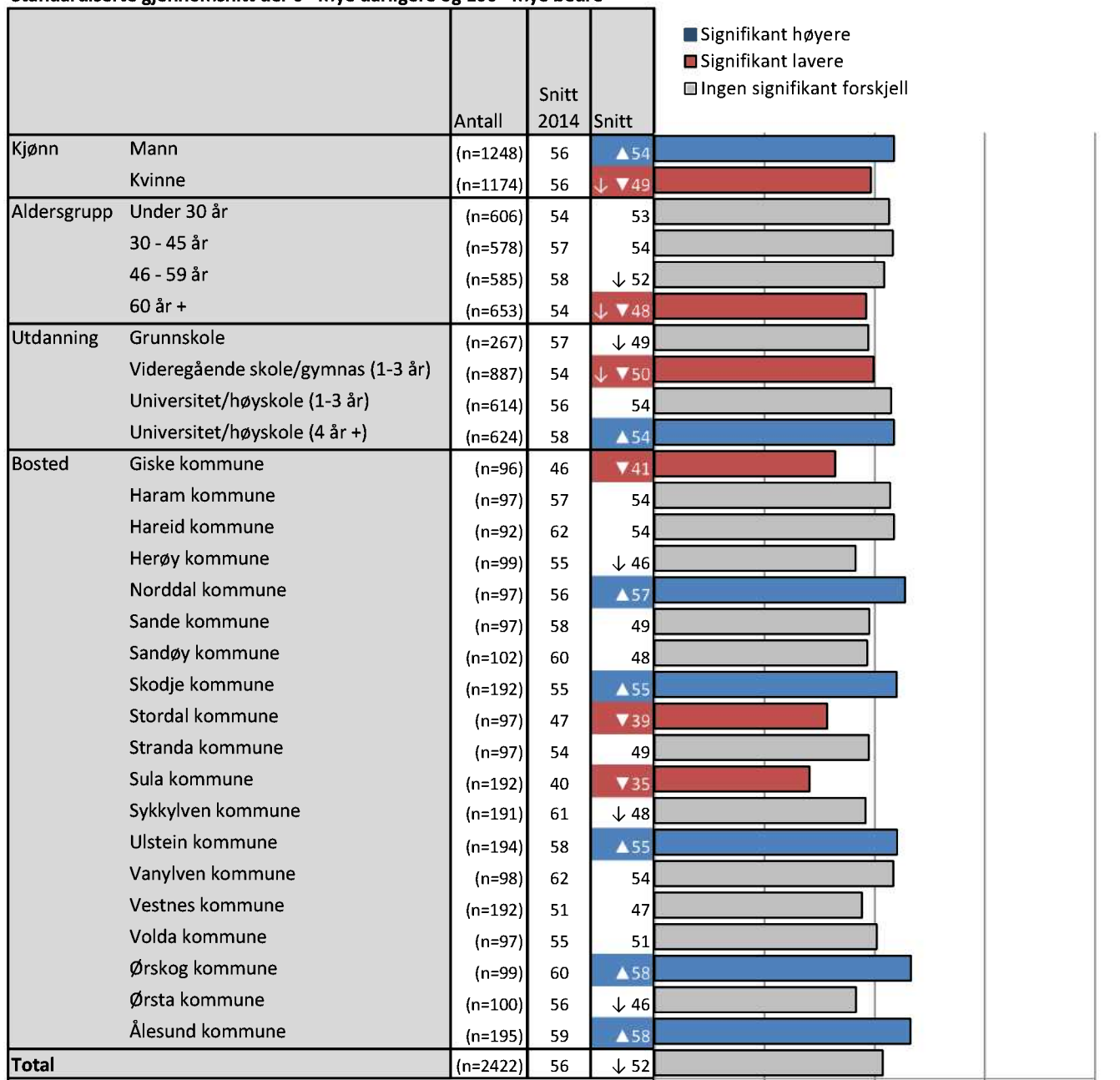
Spørsmål 4a: Hvis kommunesammenslåing, vil følgende tjenester bli dårligere eller bedre sammenlignet med i dag: Politisk styring

Brutt ned på bakgrunnsvariabler

		1 = mye dårligere	2	3	4	5 = mye bedre	Vet ikke	Valid N
Kjønn	Mann	▼7%	15%	42%	25%	▲10%	2%	(n=1276)
	Kvinne	▲10%	16%	43%	21%	▼6%	4%	(n=1221)
Aldersgrupper	Under 30 år	▼6%	13%	46%	26%	▼5%	4%	(n=633)
	30 - 45 år	7%	15%	39%	26%	10%	2%	(n=592)
	46 - 59 år	9%	15%	42%	23%	10%	▼1%	(n=591)
	60 år +	11%	18%	43%	▼17%	8%	4%	(n=680)
Utdanning	Grunnskole	12%	13%	46%	▼16%	8%	5%	(n=280)
	Videregående skole/gymnas (1-3 år)	9%	17%	44%	20%	7%	3%	(n=917)
	Universitet/høyskole (1-3 år)	6%	15%	43%	26%	8%	2%	(n=627)
	Universitet/høyskole (4 år +)	7%	15%	40%	26%	10%	2%	(n=638)
Bosted	Giske kommune	18%	23%	35%	17%	4%	4%	(n=101)
	Haram kommune	▼5%	19%	42%	18%	13%	3%	(n=100)
	Hareid kommune	6%	18%	33%	23%	12%	8%	(n=100)
	Herøy kommune	9%	23%	49%	14%	4%	2%	(n=102)
	Norddal kommune	▼5%	21%	▼30%	24%	▲17%	3%	(n=100)
	Sande kommune	12%	17%	39%	23%	7%	3%	(n=101)
	Sandøy kommune	13%	17%	37%	22%	8%	3%	(n=104)
	Skodje kommune	10%	▼8%	42%	28%	9%	4%	(n=199)
	Stordal kommune	19%	22%	42%	▼13%	▼2%	3%	(n=101)
	Stranda kommune	9%	13%	▲55%	14%	6%	3%	(n=99)
	Sula kommune	▲28%	21%	▼30%	▼12%	4%	4%	(n=201)
	Sykkylven kommune	13%	16%	42%	18%	8%	5%	(n=200)
	Ulstein kommune	▼5%	▼8%	▲51%	26%	6%	3%	(n=201)
	Vanylven kommune	7%	▼9%	51%	24%	7%	2%	(n=100)
	Vestnes kommune	12%	20%	37%	20%	6%	4%	(n=201)
	Volda kommune	11%	14%	43%	22%	8%	3%	(n=101)
	Ørskog kommune	▼4%	12%	42%	31%	10%	1%	(n=100)
	Ørsta kommune	11%	24%	41%	19%	5%	▼0%	(n=100)
	Ålesund kommune	▼3%	11%	47%	28%	10%	3%	(n=200)
	Total		8%	15%	43%	23%	8%	3%

▲ Signifikant høyere
▼ Signifikant lavere

Spørsmål 4a: Hvis kommunesammenslåing, vil følgende tjenester bli dårligere eller bedre sammenlignet med i dag: Politisk styring
Standardiserte gjennomsnitt der 0= mye dårligere og 100= mye bedre



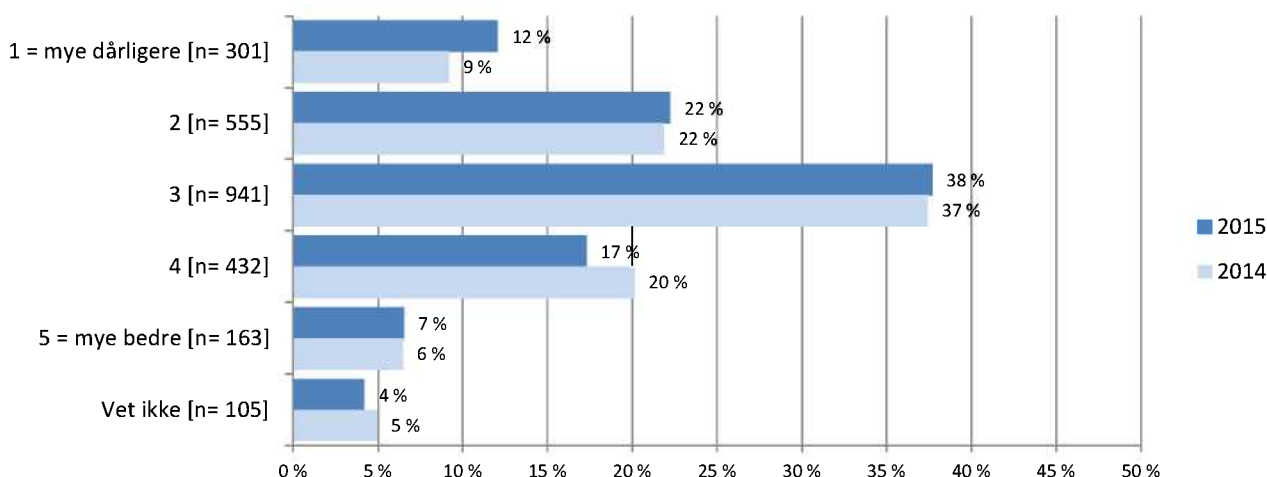
▲ Signifikant høyere enn andre i denne målingen

▼ Signifikant lavere enn andre i denne målingen

↑ Signifikant høyere enn målingen i 2014

↓ Signifikant lavere enn målingen i 2014

Spørsmål 4b: Hvis kommunesammenslåing, vil følgende tjenester bli dårligere eller bedre sammenlignet med i dag: Innbyggermedvirkning



Spørsmål 4b: Hvis kommunesammenslåing, vil følgende tjenester bli dårligere eller bedre sammenlignet med i dag: Innbyggermedvirkning

Brutt ned på bakgrunnsvariabler

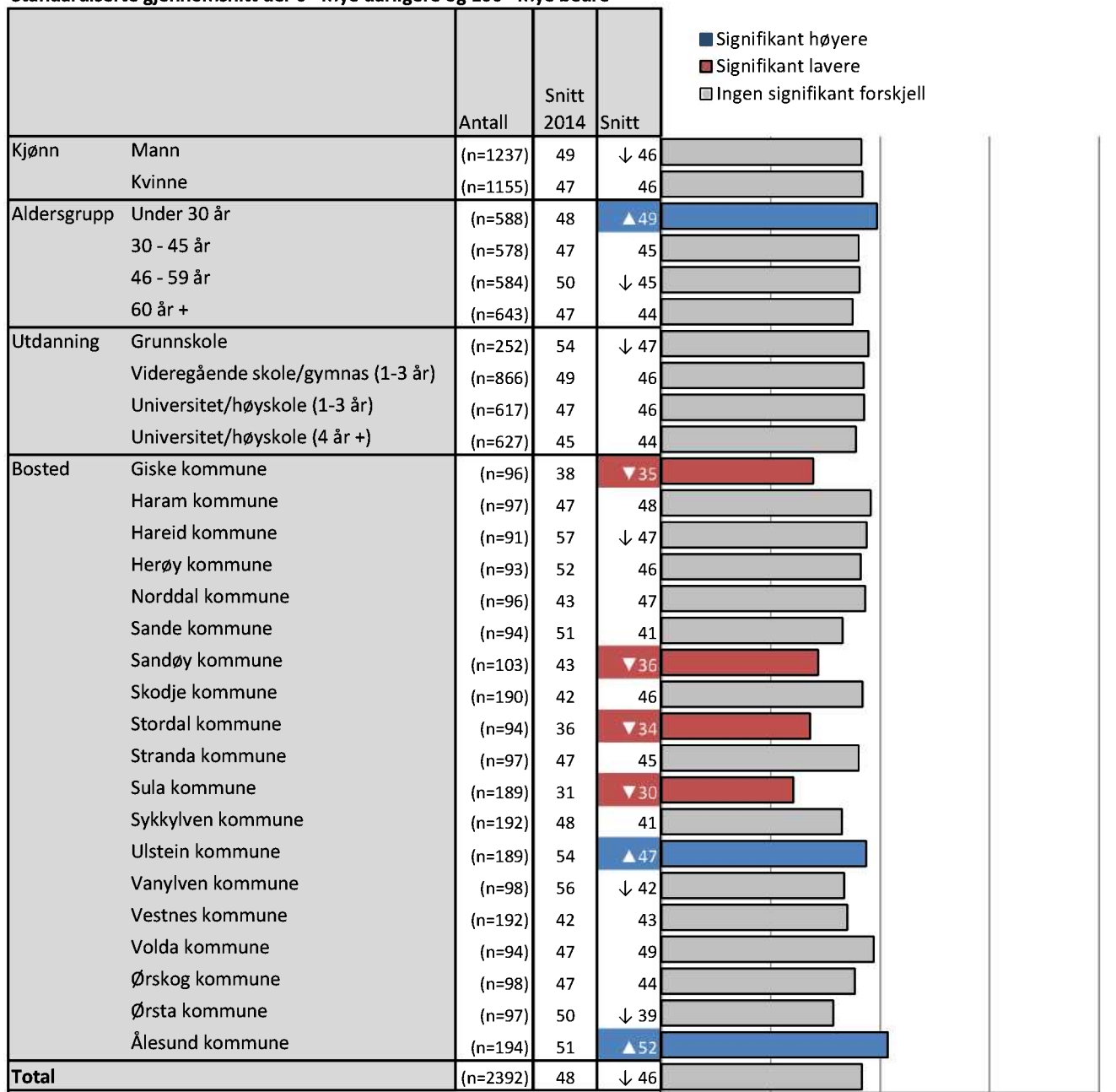
		1 = mye dårligere	2	3	4	5 = mye bedre	Vet ikke	Valid N
Kjønn	Mann	11%	23%	39%	16%	6%	▼ 3%	(n=1276)
	Kvinne	13%	21%	36%	18%	7%	▲ 5%	(n=1221)
Aldersgrupper	Under 30 år	▼ 8%	21%	38%	18%	8%	▲ 7%	(n=632)
	30 - 45 år	11%	23%	42%	16%	6%	3%	(n=594)
	46 - 59 år	13%	23%	39%	18%	7%	▼ 1%	(n=590)
	60 år +	▲ 15%	23%	▼ 33%	17%	6%	6%	(n=681)
Utdanning	Grunnskole	12%	19%	34%	15%	9%	▲ 10%	(n=280)
	Videregående skole/gymnas (1-3 år)	13%	21%	36%	18%	7%	6%	(n=918)
	Universitet/høyskole (1-3 år)	▼ 9%	24%	▲ 44%	17%	5%	▼ 2%	(n=627)
	Universitet/høyskole (4 år +)	13%	25%	37%	17%	6%	▼ 2%	(n=636)
Bosted	Giske kommune	19%	▲ 36%	30%	10%	▼ 2%	4%	(n=101)
	Haram kommune	10%	27%	31%	19%	10%	3%	(n=100)
	Hareid kommune	▼ 6%	22%	44%	13%	5%	9%	(n=99)
	Herøy kommune	12%	18%	42%	16%	5%	8%	(n=101)
	Norddal kommune	12%	22%	35%	20%	7%	4%	(n=100)
	Sande kommune	16%	20%	43%	13%	3%	6%	(n=101)
	Sandøy kommune	17%	30%	44%	▼ 5%	▼ 2%	3%	(n=105)
	Skodje kommune	12%	22%	37%	20%	5%	5%	(n=199)
	Stordal kommune	▲ 25%	26%	29%	10%	3%	6%	(n=99)
	Stranda kommune	▼ 8%	29%	42%	12%	7%	3%	(n=101)
	Sula kommune	▲ 31%	29%	▼ 23%	10%	▼ 3%	6%	(n=200)
	Sykkylven kommune	18%	24%	35%	14%	6%	4%	(n=199)
	Ulstein kommune	▼ 7%	20%	▲ 50%	15%	4%	6%	(n=200)
	Vanylven kommune	15%	27%	36%	16%	4%	2%	(n=100)
	Vestnes kommune	16%	28%	31%	13%	9%	4%	(n=200)
	Volda kommune	14%	▼ 12%	43%	17%	9%	6%	(n=101)
	Ørskog kommune	11%	30%	34%	17%	7%	2%	(n=101)
	Ørsta kommune	18%	27%	36%	11%	5%	3%	(n=100)
	Ålesund kommune	▼ 8%	▼ 17%	41%	▲ 23%	8%	3%	(n=200)
	Total		12%	22%	38%	17%	7%	4%

▲ Signifikant høyere
▼ Signifikant lavere

Spørsmål 4b: Hvis kommunesammenslåing, vil følgende tjenester bli dårligere eller bedre sammenlignet med i dag:

Innbyggermedvirkning

Standardiserte gjennomsnitt der 0= mye dårligere og 100= mye bedre



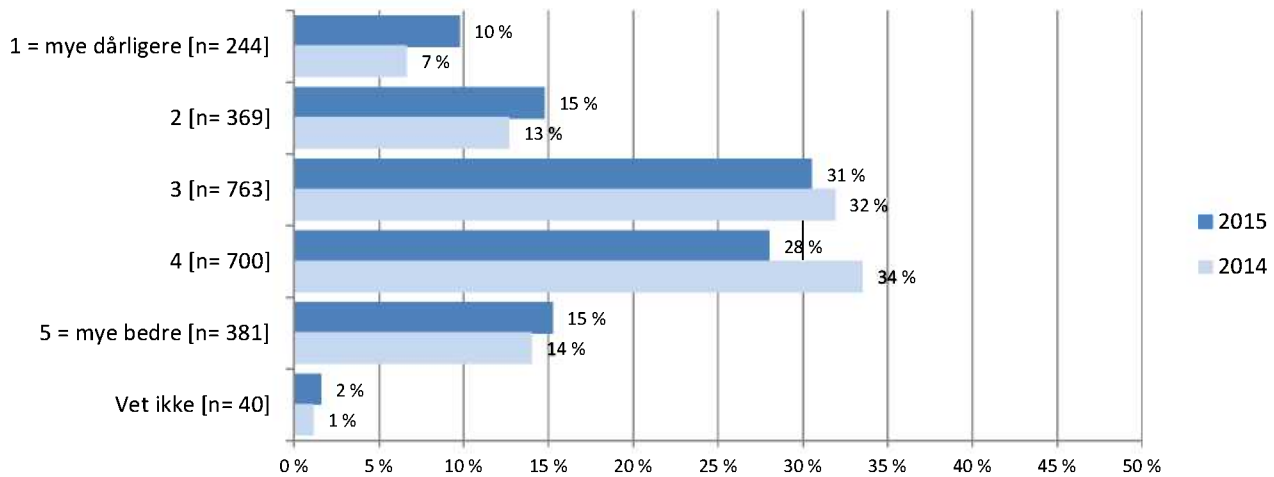
▲ Signifikant høyere enn andre i denne målingen

▼ Signifikant lavere enn andre i denne målingen

↑ Signifikant høyere enn målingen i 2014

↓ Signifikant lavere enn målingen i 2014

Spørsmål 4c: Hvis kommunesammenslåing, vil følgende tjenester bli dårligere eller bedre sammenlignet med i dag: Helsetjenester



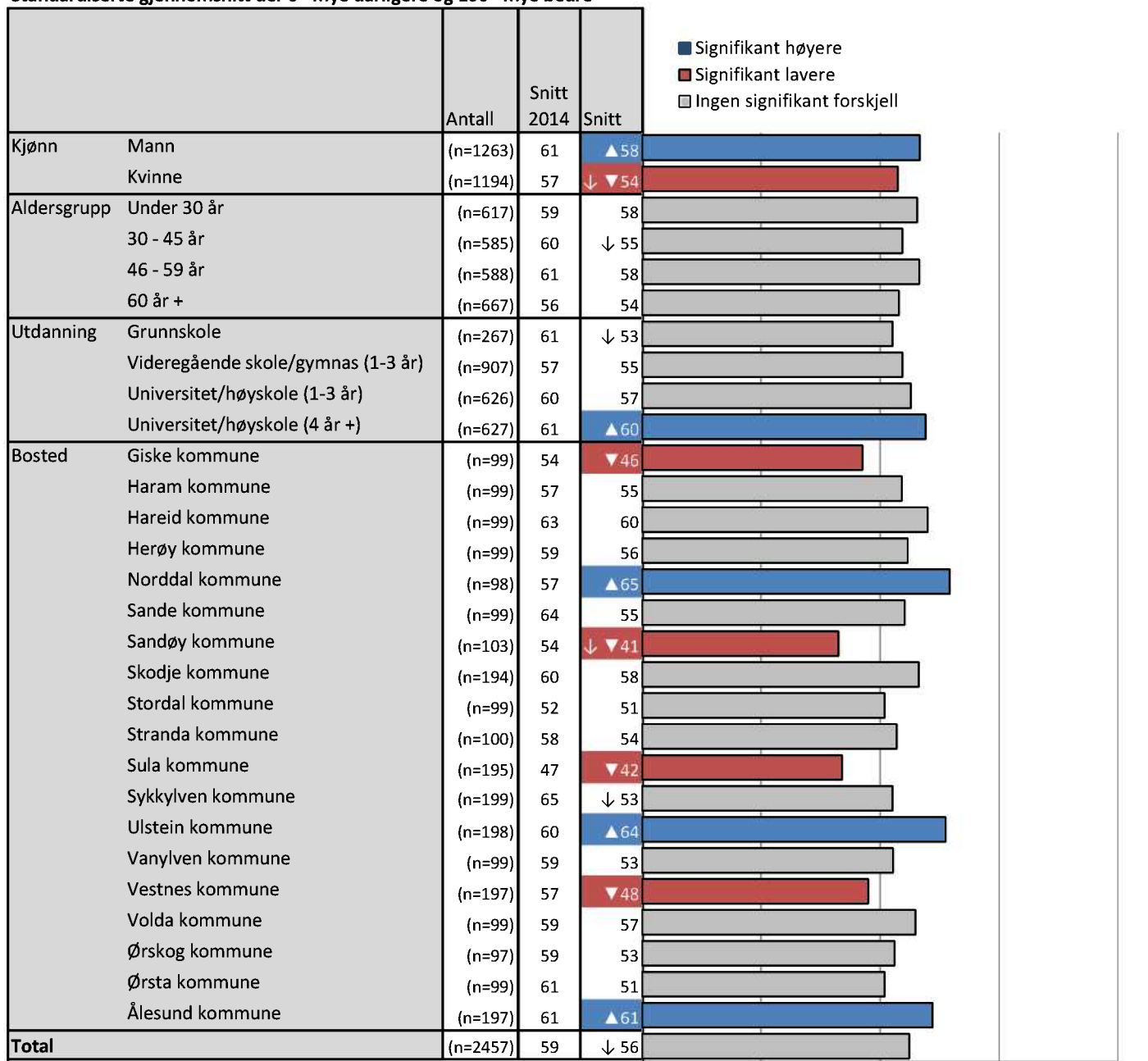
Spørsmål 4c: Hvis kommunesammenslåing, vil følgende tjenester bli dårligere eller bedre sammenlignet med i dag: Helsetjenester

Brutt ned på bakgrunnsvariabler

		1 = mye dårligere	2	3	4	5 = mye bedre	Vet ikke	Valid N
Kjønn	Mann	8%	▼ 13%	30%	▲ 33%	15%	1%	(n=1276)
	Kvinne	11%	▲ 17%	31%	▼ 23%	16%	2%	(n=1221)
Aldersgrupper	Under 30 år	9%	16%	▼ 24%	▲ 33%	16%	3%	(n=633)
	30 - 45 år	10%	16%	31%	27%	14%	1%	(n=592)
	46 - 59 år	10%	13%	30%	28%	19%	▼ 1%	(n=592)
	60 år +	10%	15%	▲ 36%	25%	13%	2%	(n=680)
Utdanning	Grunnskole	14%	16%	▼ 24%	28%	13%	▲ 5%	(n=280)
	Videregående skole/gymnas (1-3 år)	11%	15%	32%	26%	15%	1%	(n=917)
	Universitet/høyskole (1-3 år)	8%	17%	30%	31%	14%	▼ 0%	(n=627)
	Universitet/høyskole (4 år +)	▼ 7%	12%	32%	30%	17%	2%	(n=637)
Bosted	Giske kommune	18%	16%	37%	▼ 16%	11%	1%	(n=99)
	Haram kommune	9%	17%	36%	22%	15%	1%	(n=100)
	Hareid kommune	▼ 4%	15%	34%	31%	16%	1%	(n=101)
	Herøy kommune	9%	14%	33%	31%	12%	2%	(n=101)
	Norddal kommune	▼ 5%	13%	27%	26%	▲ 27%	2%	(n=100)
	Sande kommune	9%	15%	33%	29%	13%	1%	(n=100)
	Sandøy kommune	17%	▲ 27%	30%	20%	▼ 4%	2%	(n=105)
	Skodje kommune	9%	13%	27%	35%	14%	3%	(n=200)
	Stordal kommune	13%	19%	30%	22%	14%	1%	(n=99)
	Stranda kommune	7%	23%	27%	34%	9%	▼ 0%	(n=100)
	Sula kommune	▲ 25%	17%	27%	21%	▼ 7%	2%	(n=201)
	Sykkylven kommune	12%	17%	33%	25%	14%	1%	(n=200)
	Ulstein kommune	▼ 5%	▼ 9%	26%	▲ 44%	15%	1%	(n=199)
	Vanylven kommune	8%	20%	33%	27%	10%	1%	(n=99)
	Vestnes kommune	▲ 18%	19%	29%	22%	12%	2%	(n=199)
	Volda kommune	9%	14%	28%	34%	14%	1%	(n=100)
	Ørskog kommune	7%	20%	35%	26%	10%	3%	(n=101)
	Ørsta kommune	18%	13%	30%	22%	16%	1%	(n=100)
	Ålesund kommune	▼ 7%	13%	30%	30%	19%	2%	(n=199)
	Total		10%	15%	31%	28%	15%	2%

▲ Signifikant høyere
▼ Signifikant lavere

Spørsmål 4c: Hvis kommunesammenslåing, vil følgende tjenester bli dårligere eller bedre sammenlignet med i dag: Helsetjenester
Standardiserte gjennomsnitt der 0= mye dårligere og 100= mye bedre



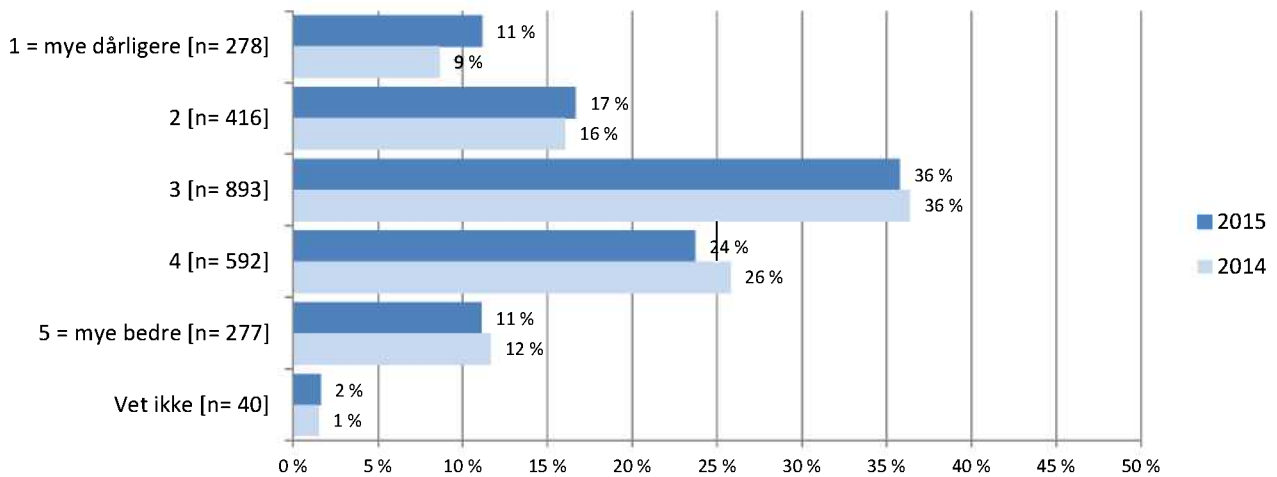
▲ Signifikant høyere enn andre i denne målingen

▼ Signifikant lavere enn andre i denne målingen

↑ Signifikant høyere enn målingen i 2014

↓ Signifikant lavere enn målingen i 2014

Spørsmål 4d: Hvis kommunesammenslåing, vil følgende tjenester bli dårligere eller bedre sammenlignet med i dag: Eldreomsorg



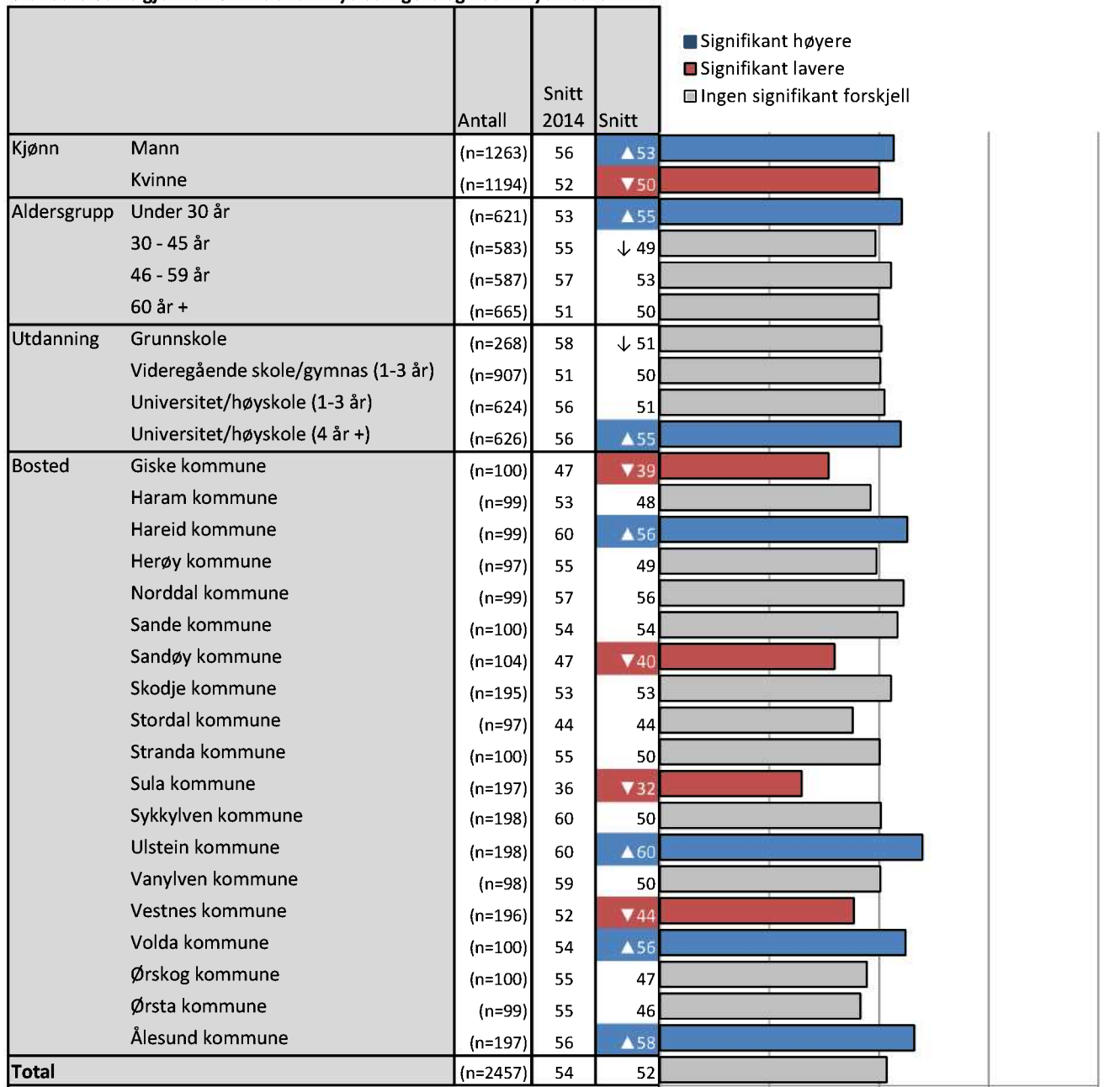
Spørsmål 4d: Hvis kommunesammenslåing, vil følgende tjenester bli dårligere eller bedre sammenlignet med i dag: Eldreomsorg

Brutt ned på bakgrunnsvariabler

		1 = mye dårligere	2	3	4	5 = mye bedre	Vet ikke	Valid N	
Kjønn	Mann	▼9%	15%	38%	26%	11%	1%	(n=1274)	
	Kvinne	▲13%	18%	34%	22%	11%	2%	(n=1222)	
Aldersgrupper	Under 30 år		9%	14%	36%	24%	▲15%	2%	(n=633)
	30 - 45 år		10%	20%	38%	22%	▼8%	2%	(n=593)
	46 - 59 år		12%	15%	33%	▲28%	11%	1%	(n=590)
	60 år +		13%	17%	36%	21%	10%	2%	(n=679)
Utdanning	Grunnskole		14%	17%	30%	26%	10%	▲4%	(n=280)
	Videregående skole/gymnas (1-3 år)		12%	17%	38%	▼19%	12%	1%	(n=917)
	Universitet/høyskole (1-3 år)		9%	19%	37%	27%	▼7%	▼0%	(n=627)
	Universitet/høyskole (4 år +)		10%	14%	34%	27%	13%	2%	(n=637)
Bosted	Giske kommune	▲25%	24%	30%	▼12%	8%	▼0%	(n=99)	
	Haram kommune		13%	17%	▲47%	▼11%	12%	1%	(n=101)
	Hareid kommune	▼7%	17%	34%	23%	17%	1%	(n=99)	
	Herøy kommune		9%	18%	38%	28%	▼3%	4%	(n=100)
	Norddal kommune		10%	12%	37%	28%	13%	1%	(n=101)
	Sande kommune		9%	19%	31%	28%	13%	▼0%	(n=100)
	Sandøy kommune		18%	▲28%	31%	19%	▼3%	1%	(n=106)
	Skodje kommune		11%	13%	39%	22%	12%	2%	(n=201)
	Stordal kommune		20%	22%	28%	16%	11%	3%	(n=100)
	Stranda kommune		11%	19%	39%	19%	12%	▼0%	(n=100)
	Sula kommune	▲34%	21%	29%	▼10%	▼5%	2%	(n=200)	
	Sykkylven kommune		12%	19%	36%	20%	13%	1%	(n=200)
	Ulstein kommune	▼4%	14%	33%	▲40%	10%	1%	(n=200)	
	Vanylven kommune		9%	19%	39%	23%	8%	2%	(n=100)
	Vestnes kommune		16%	23%	32%	21%	6%	2%	(n=201)
	Volda kommune		12%	▼9%	37%	28%	14%	▼0%	(n=100)
	Ørskog kommune		8%	24%	43%	18%	6%	▼0%	(n=99)
	Ørsta kommune		18%	20%	30%	23%	7%	1%	(n=99)
	Ålesund kommune	▼6%	14%	37%	28%	15%	2%	(n=199)	
	Total		11%	17%	36%	24%	11%	2%	(n=2496)

▲ Signifikant høyere
▼ Signifikant lavere

Spørsmål 4d: Hvis kommunesammenslåing, vil følgende tjenester bli dårligere eller bedre sammenlignet med i dag: Eldreomsorg
Standardiserte gjennomsnitt der 0= mye dårligere og 100= mye bedre



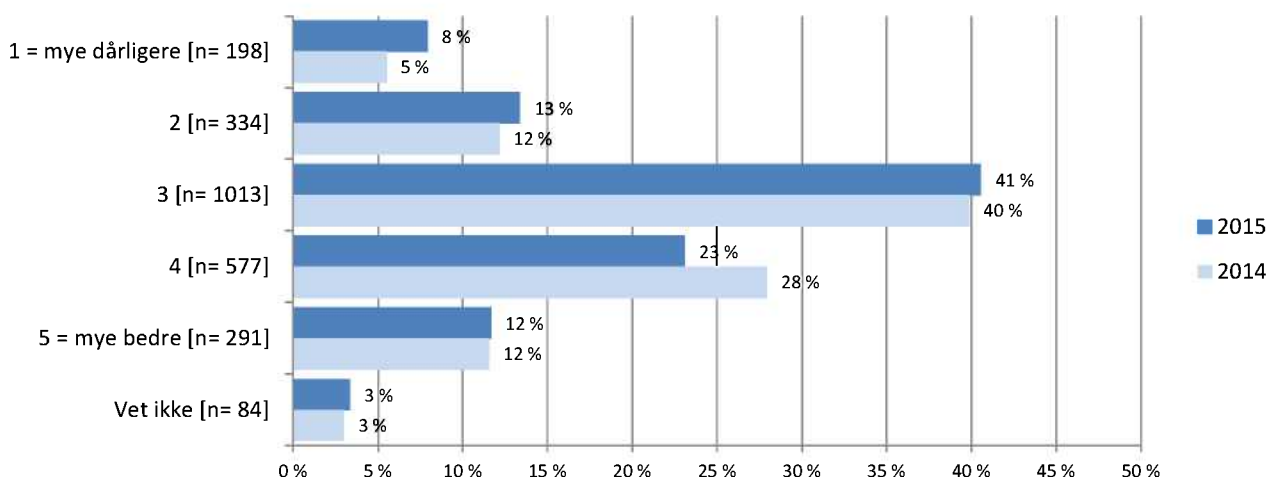
▲ Signifikant høyere enn andre i denne målingen

▼ Signifikant lavere enn andre i denne målingen

↑ Signifikant høyere enn målingen i 2014

↓ Signifikant lavere enn målingen i 2014

Spørsmål 4e: Hvis kommunesammenslåing, vil følgende tjenester bli dårligere eller bedre sammenlignet med i dag: Barnehagetilbud



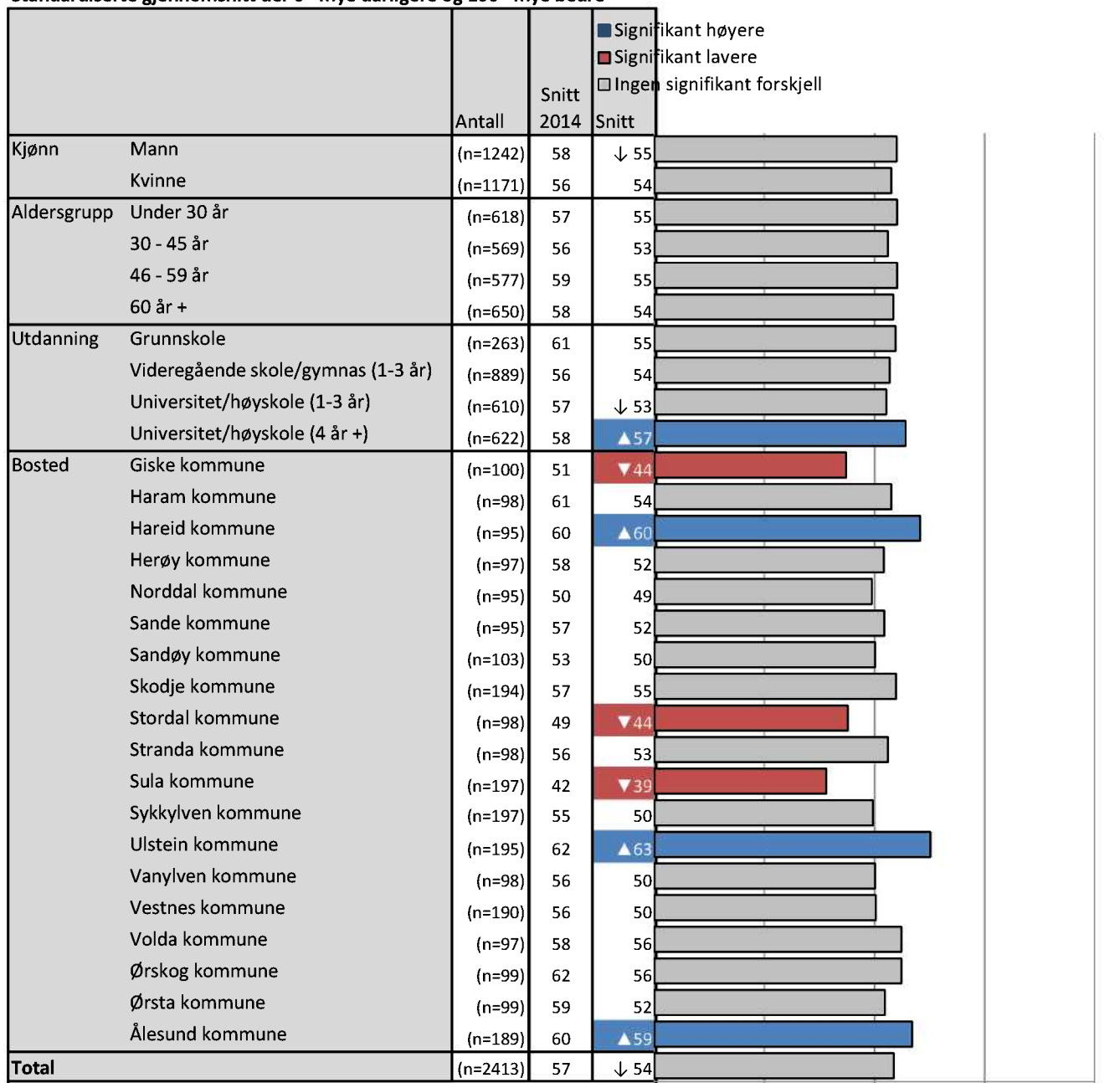
Spørsmål 4e: Hvis kommunesammenslåing, vil følgende tjenester bli dårligere eller bedre sammenlignet med i dag: Barnehagetilbud

Brutt ned på bakgrunnsvariabler

		1 = mye dårligere	2	3	4	5 = mye bedre	Vet ikke	Valid N
Kjønn	Mann	7%	▼ 11%	▲ 46%	22%	12%	3%	(n=1275)
	Kvinne	9%	▲ 15%	▼ 35%	25%	12%	4%	(n=1222)
Aldersgrupper	Under 30 år	9%	12%	41%	23%	13%	2%	(n=632)
	30 - 45 år	7%	15%	42%	21%	10%	4%	(n=592)
	46 - 59 år	9%	11%	41%	26%	11%	2%	(n=592)
	60 år +	7%	16%	39%	22%	11%	5%	(n=680)
Utdanning	Grunnskole	11%	14%	▼ 29%	26%	14%	6%	(n=280)
	Videregående skole/gymnas (1-3 år)	9%	13%	43%	21%	11%	3%	(n=917)
	Universitet/høyskole (1-3 år)	8%	14%	43%	25%	▼ 8%	3%	(n=627)
	Universitet/høyskole (4 år +)	6%	13%	40%	24%	14%	2%	(n=636)
Bosted	Giske kommune	▲ 21%	19%	35%	16%	9%	▼ 0%	(n=100)
	Haram kommune	8%	9%	50%	23%	9%	2%	(n=101)
	Hareid kommune	6%	10%	32%	30%	16%	5%	(n=99)
	Herøy kommune	5%	14%	50%	20%	7%	4%	(n=101)
	Norddal kommune	12%	11%	46%	20%	6%	5%	(n=100)
	Sande kommune	9%	13%	42%	21%	9%	5%	(n=99)
	Sandøy kommune	9%	12%	48%	24%	▼ 4%	3%	(n=106)
	Skodje kommune	7%	13%	43%	24%	11%	3%	(n=200)
	Stordal kommune	17%	▲ 25%	▼ 29%	21%	7%	2%	(n=101)
	Stranda kommune	9%	13%	45%	20%	11%	2%	(n=100)
	Sula kommune	▲ 21%	▲ 27%	▼ 32%	▼ 15%	▼ 5%	2%	(n=200)
	Sykkylven kommune	10%	19%	40%	23%	8%	2%	(n=200)
	Ulstein kommune	▼ 4%	▼ 8%	39%	▲ 32%	▲ 16%	3%	(n=200)
	Vanylven kommune	10%	9%	▲ 55%	16%	8%	2%	(n=100)
	Vestnes kommune	12%	14%	39%	24%	7%	5%	(n=200)
	Volda kommune	8%	10%	46%	18%	16%	3%	(n=101)
	Ørskog kommune	▼ 3%	18%	39%	29%	10%	1%	(n=100)
	Ørsta kommune	13%	9%	47%	17%	13%	1%	(n=100)
	Ålesund kommune	▼ 5%	11%	37%	26%	14%	5%	(n=201)
	Total		8%	13%	41%	23%	12%	3%

▲ Signifikant høyere
▼ Signifikant lavere

Spørsmål 4e: Hvis kommunesammenslåing, vil følgende tjenester bli dårligere eller bedre sammenlignet med i dag: Barnehagetilbud
Standardiserte gjennomsnitt der 0= mye dårligere og 100= mye bedre



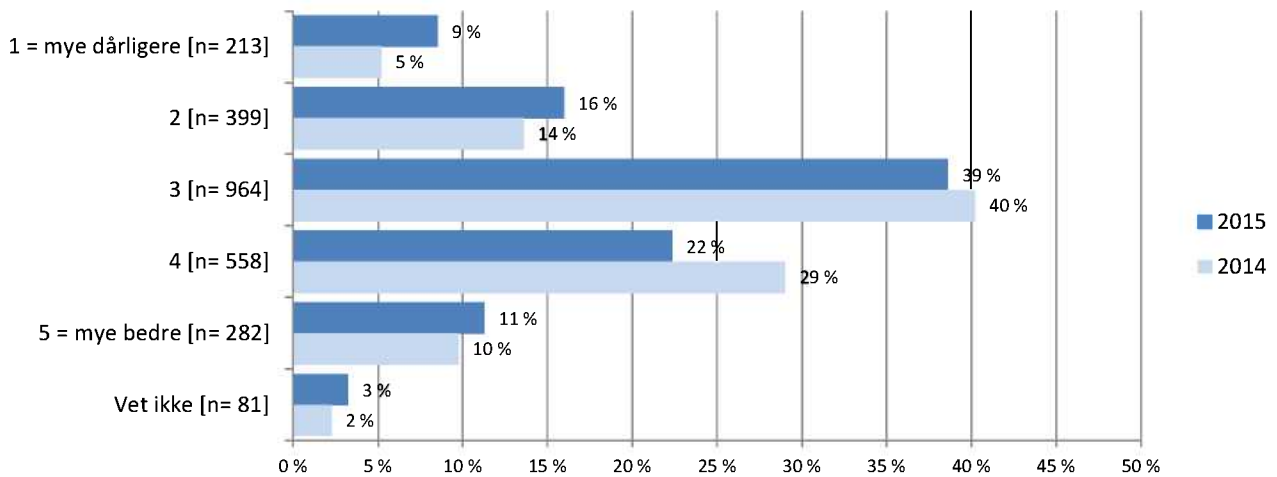
▲ Signifikant høyere enn andre i denne målingen

▼ Signifikant lavere enn andre i denne målingen

↑ Signifikant høyere enn målingen i 2014

↓ Signifikant lavere enn målingen i 2014

Spørsmål 4f: Hvis kommunesammenslåing, vil følgende tjenester bli dårligere eller bedre sammenlignet med i dag: Skole og SFO

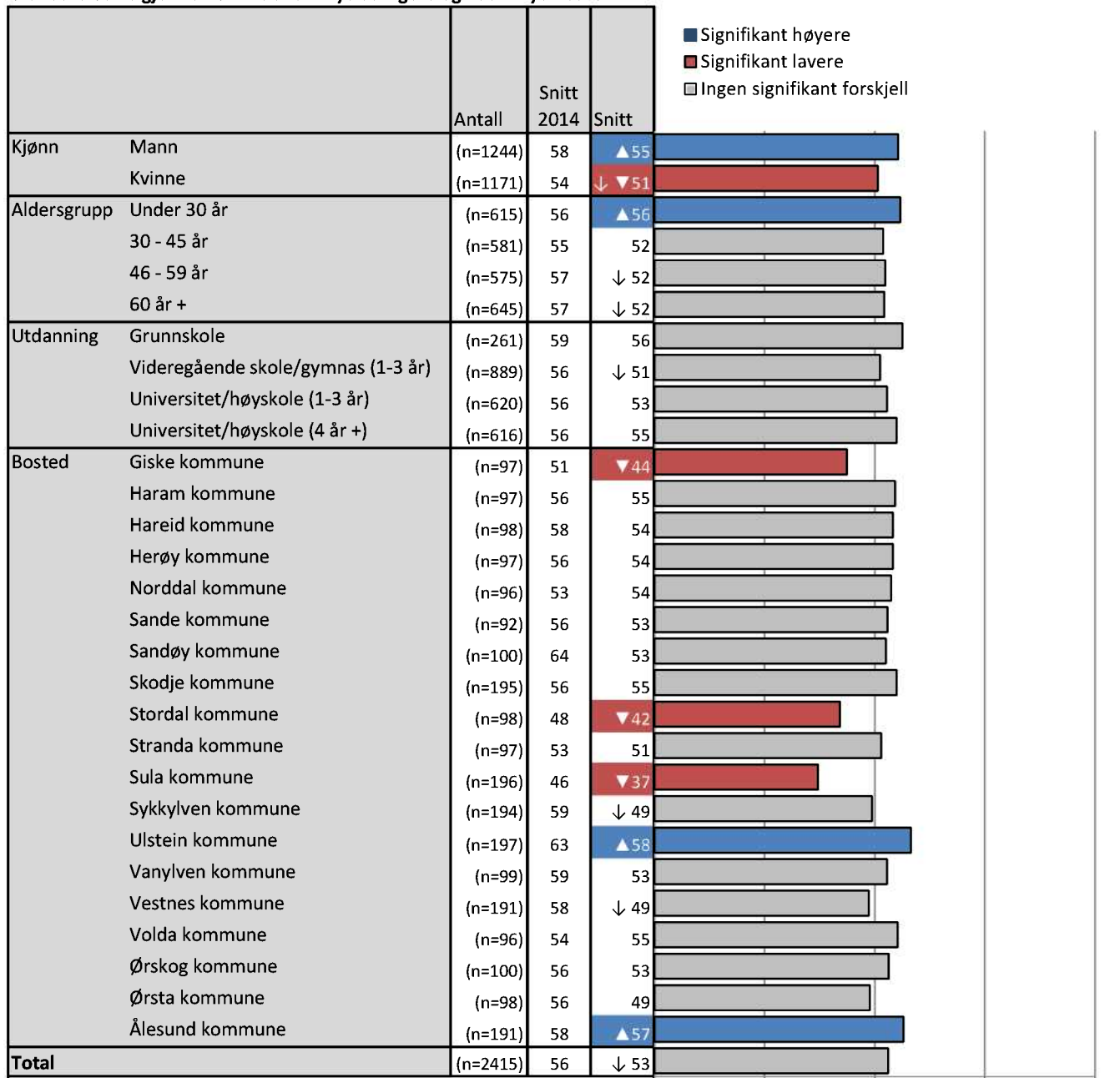


Spørsmål 4f: Hvis kommunesammenslåing, vil følgende tjenester bli dårligere eller bedre sammenlignet med i dag: Skole og SFO
Brutt ned på bakgrunnsvariabler

		1 = mye dårligere	2	3	4	5 = mye bedre	Vet ikke	Valid N	
Kjønn	Mann	▼ 6%	14%	41%	24%	12%	2%	(n=1275)	
	Kvinne	▲ 11%	18%	36%	21%	10%	4%	(n=1221)	
Aldersgrupper	Under 30 år		7%	16%	37%	23%	▲ 15%	3%	(n=633)
	30 - 45 år		9%	16%	42%	23%	9%	2%	(n=591)
	46 - 59 år		11%	15%	37%	23%	12%	3%	(n=591)
	60 år +		8%	17%	39%	22%	10%	▲ 5%	(n=680)
Utdanning	Grunnskole		8%	15%	34%	20%	16%	▲ 7%	(n=280)
	Videregående skole/gymnas (1-3 år)		9%	17%	40%	20%	10%	3%	(n=918)
	Universitet/høyskole (1-3 år)		7%	16%	42%	26%	▼ 8%	▼ 1%	(n=627)
	Universitet/høyskole (4 år +)		9%	15%	35%	24%	14%	3%	(n=637)
Bosted	Giske kommune	▲ 20%	24%	▼ 27%	▼ 14%	13%	3%	(n=101)	
	Haram kommune		7%	10%	48%	21%	11%	3%	(n=100)
	Hareid kommune		9%	17%	35%	21%	15%	2%	(n=99)
	Herøy kommune		6%	16%	37%	33%	5%	4%	(n=101)
	Norddal kommune		7%	17%	39%	22%	12%	4%	(n=101)
	Sande kommune		9%	13%	35%	28%	7%	8%	(n=100)
	Sandøy kommune		9%	12%	40%	28%	7%	5%	(n=105)
	Skodje kommune		7%	12%	44%	26%	10%	3%	(n=200)
	Stordal kommune		17%	21%	39%	16%	5%	2%	(n=100)
	Stranda kommune		9%	16%	42%	21%	9%	3%	(n=100)
	Sula kommune	▲ 24%	▲ 24%	32%	▼ 15%	▼ 4%	2%	(n=200)	
	Sykkylven kommune		11%	20%	35%	21%	9%	3%	(n=201)
	Ulstein kommune	▼ 4%	12%	41%	30%	11%	2%	(n=199)	
	Vanylven kommune		8%	17%	37%	29%	8%	1%	(n=100)
	Vestnes kommune		10%	19%	37%	22%	6%	4%	(n=201)
	Volda kommune		10%	11%	40%	19%	16%	4%	(n=100)
	Ørskog kommune		5%	16%	48%	26%	6%	▼ 0%	(n=101)
	Ørsta kommune		13%	16%	39%	22%	8%	2%	(n=100)
	Ålesund kommune	▼ 5%	16%	39%	22%	15%	5%	(n=199)	
Total		9%	16%	39%	22%	11%	3%	(n=2497)	

▲ Signifikant høyere
 ▼ Signifikant lavere

Spørsmål 4f: Hvis kommunesammenslåing, vil følgende tjenester bli dårligere eller bedre sammenlignet med i dag: Skole og SFO
Standardiserte gjennomsnitt der 0= mye dårligere og 100= mye bedre



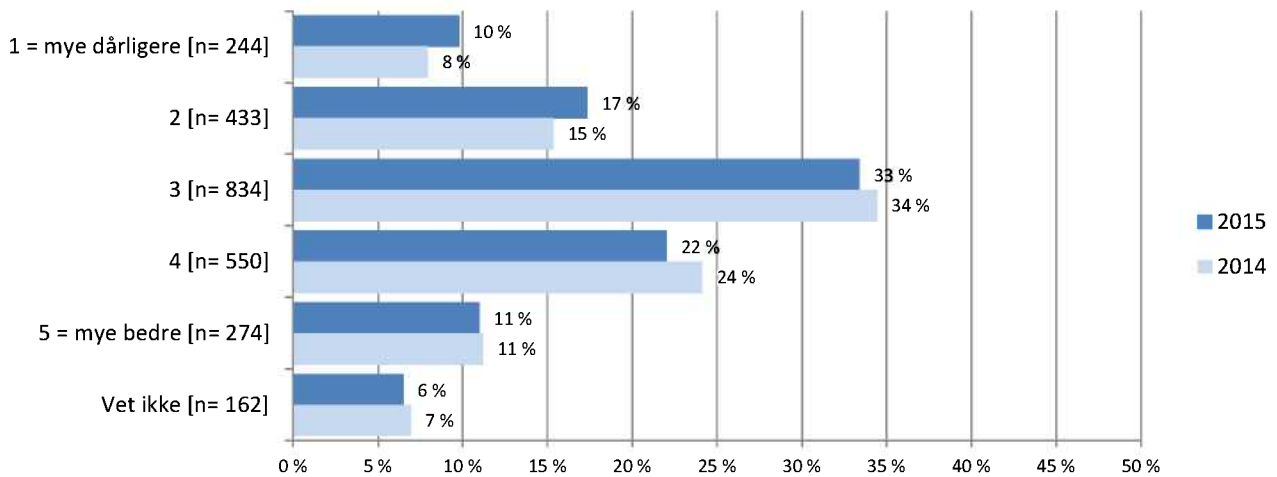
▲ Signifikant høyere enn andre i denne målingen

▼ Signifikant lavere enn andre i denne målingen

↑ Signifikant høyere enn målingen i 2014

↓ Signifikant lavere enn målingen i 2014

Spørsmål 4g: Hvis kommunesammenslåing, vil følgende tjenester bli dårligere eller bedre sammenlignet med i dag: Byggesaksbehandling



Spørsmål 4g: Hvis kommunesammenslåing, vil følgende tjenester bli dårligere eller bedre sammenlignet med i dag: Byggesaksbehandling

Brutt ned på bakgrunnsvariabler

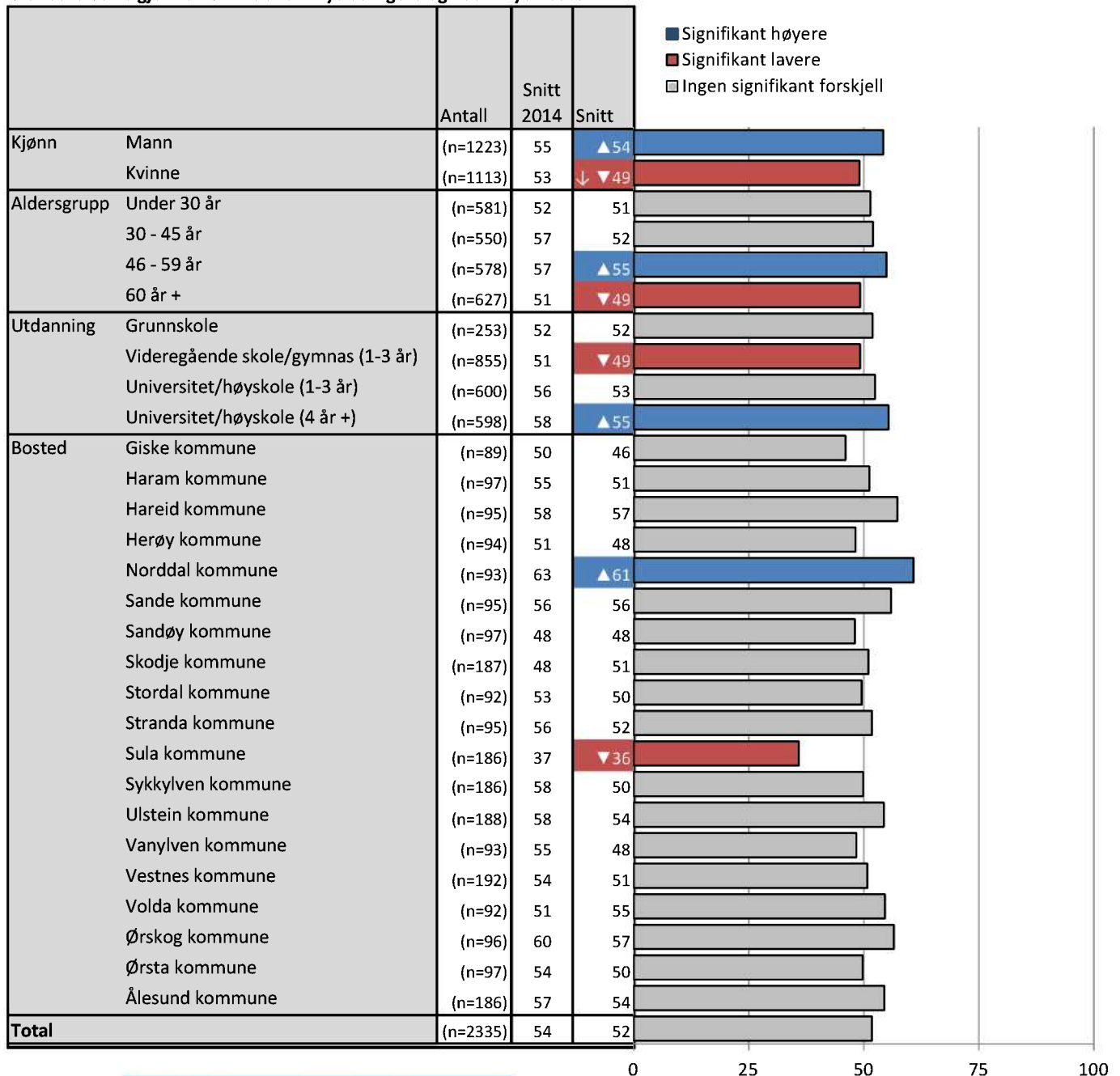
	1 = mye dårligere	2	3	4	5 = mye bedre	Vet ikke	Valid N	
Kjønn	Mann	10%	17%	▼30%	▲24%	▲14%	▼4%	(n=1276)
	Kvinne	10%	18%	▲36%	▼20%	▼7%	▲9%	(n=1221)
Aldersgrupper	Under 30 år	8%	17%	37%	21%	9%	8%	(n=633)
	30 - 45 år	12%	18%	▼29%	21%	14%	7%	(n=593)
	46 - 59 år	9%	14%	36%	25%	13%	▼2%	(n=592)
	60 år +	10%	20%	32%	22%	▼8%	8%	(n=682)
Utdanning	Grunnskole	11%	▼11%	35%	24%	9%	10%	(n=281)
	Videregående skole/gymnas (1-3 år)	12%	17%	34%	21%	▼9%	7%	(n=917)
	Universitet/høyskole (1-3 år)	9%	19%	35%	21%	13%	▼4%	(n=627)
	Universitet/høyskole (4 år +)	▼7%	18%	31%	25%	14%	6%	(n=637)
Bosted	Giske kommune	12%	23%	30%	16%	8%	11%	(n=100)
	Haram kommune	11%	13%	45%	17%	11%	3%	(n=100)
	Hareid kommune	8%	12%	34%	27%	14%	5%	(n=102)
	Herøy kommune	13%	13%	41%	20%	7%	7%	(n=101)
	Norddal kommune	8%	▼9%	25%	▲35%	16%	7%	(n=100)
	Sande kommune	10%	10%	37%	23%	15%	5%	(n=100)
	Sandøy kommune	7%	24%	33%	22%	▼5%	8%	(n=107)
	Skodje kommune	7%	18%	40%	19%	9%	6%	(n=201)
	Stordal kommune	9%	18%	37%	24%	5%	8%	(n=101)
	Stranda kommune	▼5%	25%	32%	24%	9%	5%	(n=100)
	Sula kommune	▲26%	22%	30%	▼11%	▼6%	7%	(n=200)
	Sykkylven kommune	12%	16%	38%	17%	12%	7%	(n=200)
	Ulstein kommune	7%	13%	41%	22%	10%	6%	(n=201)
	Vanylven kommune	12%	18%	34%	21%	7%	7%	(n=99)
	Vestnes kommune	15%	14%	33%	24%	11%	4%	(n=200)
	Volda kommune	7%	16%	33%	25%	11%	8%	(n=100)
	Ørskog kommune	▼5%	19%	27%	▲33%	11%	4%	(n=99)
	Ørsta kommune	13%	15%	38%	18%	12%	3%	(n=99)
	Ålesund kommune	7%	20%	30%	25%	13%	7%	(n=200)
	Total	10%	17%	33%	22%	11%	6%	(n=2497)

▲ Signifikant høyere
▼ Signifikant lavere

Spørsmål 4g: Hvis kommunesammenslåing, vil følgende tjenester bli dårligere eller bedre sammenlignet med i dag:

Byggesaksbehandling

Standardiserte gjennomsnitt der 0= mye dårligere og 100= mye bedre



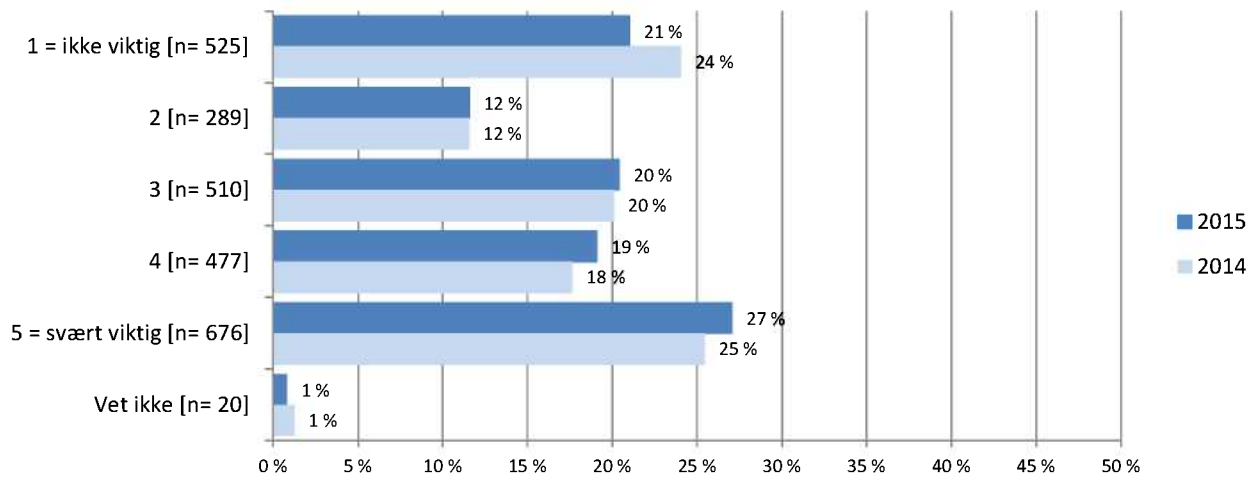
▲ Signifikant høyere enn andre i denne målingen

▼ Signifikant lavere enn andre i denne målingen

↑ Signifikant høyere enn målingen i 2014

↓ Signifikant lavere enn målingen i 2014

Spørsmål 5: Hvis kommunsammenslåing, hvor viktig mener du plassering av rådhuset i en ny kommune er? Vurder på en skala fra 1 -5 der 1 = ikke viktig og 5 = svært viktig.



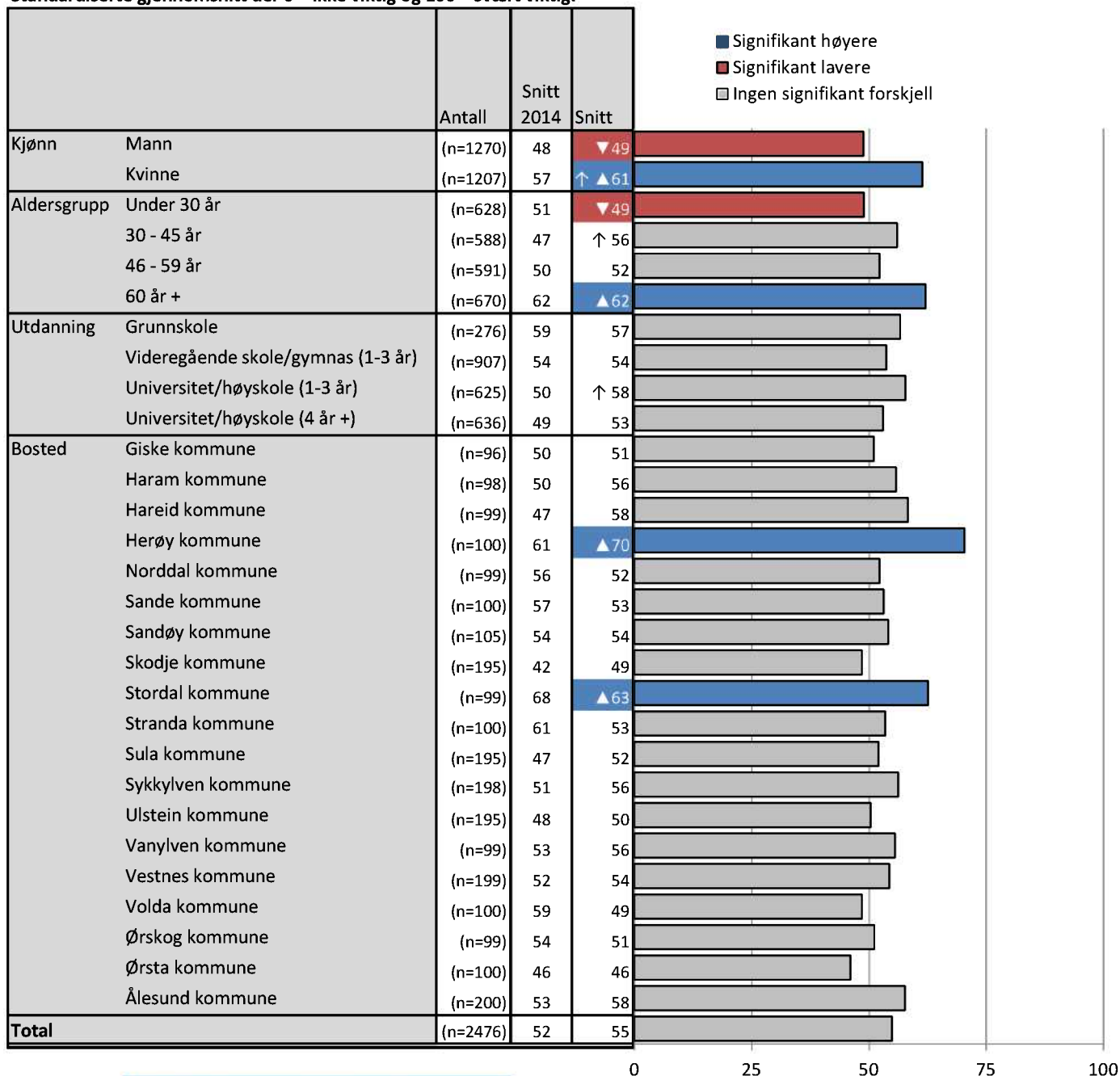
Spørsmål 5: Hvis kommunsammenslåing, hvor viktig mener du plassering av rådhuset i en ny kommune er? Vurder på en skala fra 1 -5 der 1 = ikke viktig og 5 = svært viktig.

Brutt ned på bakgrunnsvariabler

	1 = ikke viktig	2	3	4	5 = svært viktig	Vet ikke	Valid N
Kjønn	Mann	▲ 27%	13%	19%	18%	▼ 22%	0% (n=1276)
	Kvinne	▼ 15%	10%	22%	20%	▲ 32%	1% (n=1222)
Aldersgrupper	Under 30 år	▲ 28%	12%	19%	19%	▼ 22%	1% (n=634)
	30 - 45 år	20%	11%	20%	19%	28%	1% (n=592)
	46 - 59 år	21%	▲ 16%	20%	17%	26%	▼ 0% (n=592)
	60 år +	▼ 15%	▼ 8%	22%	21%	▲ 33%	2% (n=680)
Utdanning	Grunnskole	19%	11%	21%	19%	28%	1% (n=280)
	Videregående skole/gymnas (1-3 år)	23%	12%	20%	17%	27%	1% (n=918)
	Universitet/høyskole (1-3 år)	19%	10%	22%	19%	30%	0% (n=627)
	Universitet/høyskole (4 år +)	22%	14%	18%	23%	23%	▼ 0% (n=637)
Bosted	Giske kommune	24%	12%	25%	▼ 8%	28%	4% (n=101)
	Haram kommune	17%	11%	25%	22%	23%	2% (n=100)
	Hareid kommune	20%	10%	18%	19%	33%	1% (n=101)
	Herøy kommune	14%	8%	▼ 9%	21%	▲ 48%	1% (n=101)
	Norddal kommune	20%	11%	26%	25%	▼ 17%	1% (n=100)
	Sande kommune	25%	7%	23%	21%	24%	▼ 0% (n=100)
	Sandøy kommune	23%	11%	20%	20%	26%	▼ 0% (n=106)
	Skodje kommune	22%	18%	25%	▼ 13%	21%	3% (n=200)
	Stordal kommune	▼ 10%	10%	26%	24%	29%	1% (n=100)
	Stranda kommune	17%	19%	21%	20%	23%	▼ 0% (n=100)
	Sula kommune	24%	13%	20%	15%	26%	3% (n=199)
	Sykkylven kommune	19%	14%	21%	17%	29%	1% (n=200)
	Ulstein kommune	28%	10%	17%	15%	26%	2% (n=201)
	Vanylven kommune	21%	11%	21%	17%	29%	1% (n=100)
	Vestnes kommune	19%	13%	26%	20%	24%	1% (n=200)
	Volda kommune	25%	15%	23%	16%	22%	▼ 0% (n=101)
	Ørskog kommune	23%	12%	16%	▲ 30%	▼ 17%	1% (n=99)
	Ørsta kommune	▲ 35%	11%	16%	▼ 10%	28%	▼ 0% (n=100)
	Ålesund kommune	19%	11%	20%	24%	27%	▼ 0% (n=200)
	Total	21%	12%	20%	19%	27%	1%

▲ Signifikant høyere
▼ Signifikant lavere

Spørsmål 5: Hvis kommunsammenslåing, hvor viktig mener du plassering av rådhuset i en ny kommune er?
Standardiserte gjennomsnitt der 0 = ikke viktig og 100 = svært viktig.



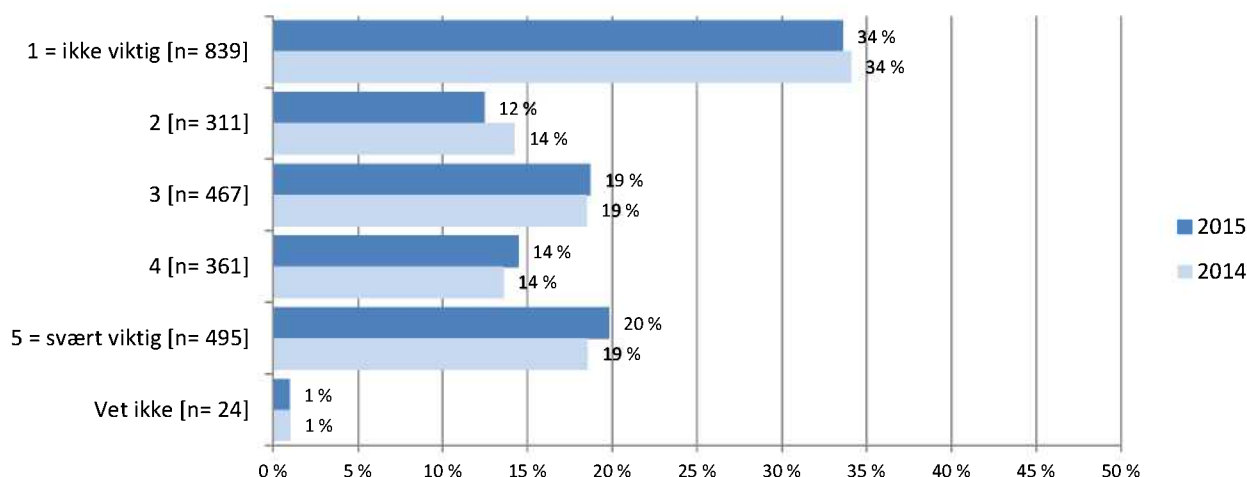
▲ Signifikant høyere enn andre i denne målingen

▼ Signifikant lavere enn andre i denne målingen

↑ Signifikant høyere enn målingen i 2014

↓ Signifikant lavere enn målingen i 2014

Spørsmål 5: Hvis kommunsammenslåing, hvor viktig for deg vil navn på den nye kommunen være? Vurder på en skala fra 1 -5 der 1 = ikke viktig og 5 = svært viktig.



Spørsmål 5: Hvis kommunsammenslåing, hvor viktig for deg vil navn på den nye kommunen være? Vurder på en skala fra 1 -5 der 1 = ikke viktig og 5 = svært viktig.

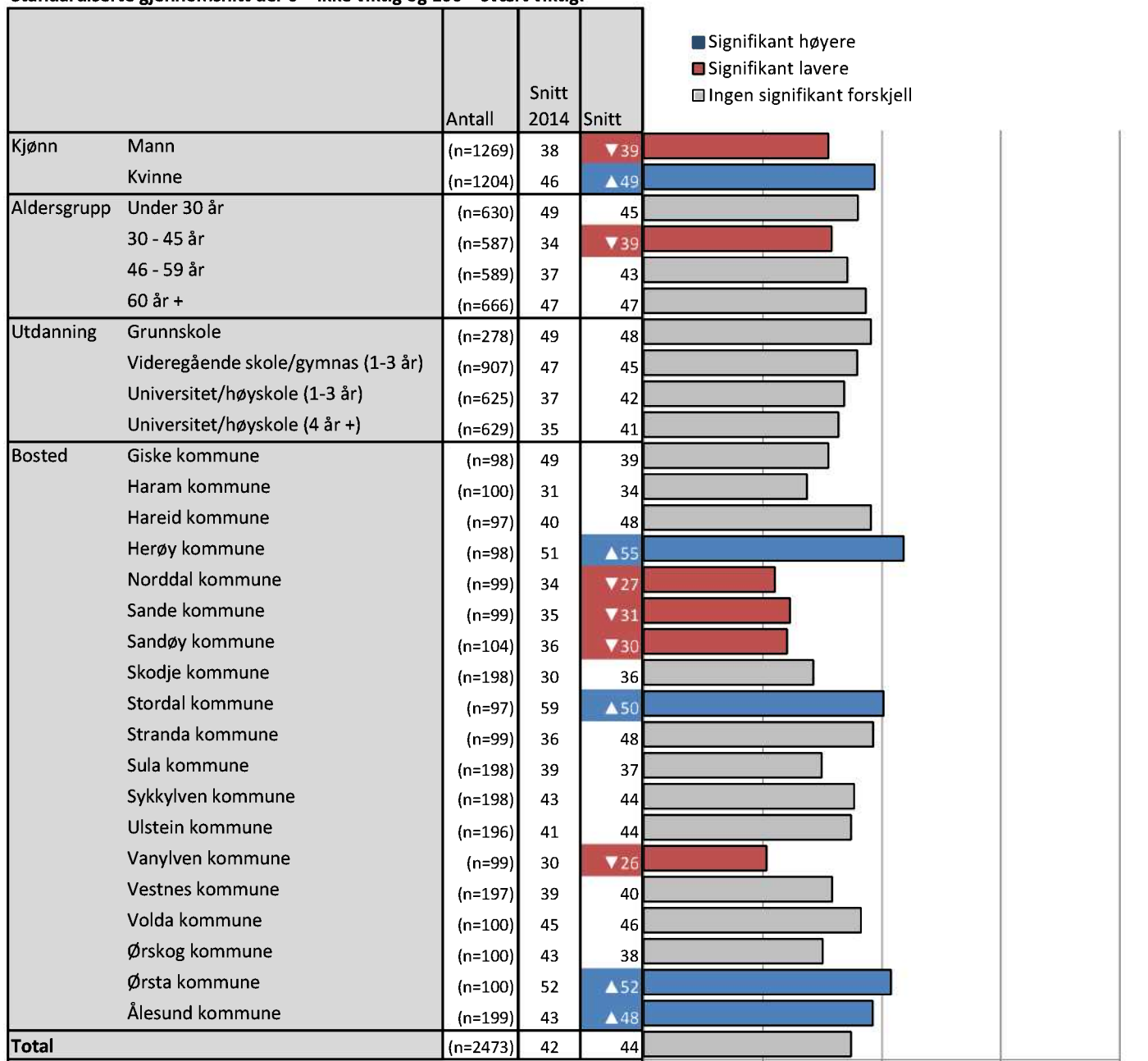
Brutt ned på bakgrunnsvariabler

	1 = ikke viktig	2	3	4	5 = svært viktig	Vet ikke	Valid N
Kjønn	Mann	▲40%	12%	18%	▼12%	▼17%	1% (n=1276)
	Kvinne	▼27%	13%	19%	▲17%	▲23%	1% (n=1221)
Aldersgrupper	Under 30 år	35%	10%	17%	16%	21%	0% (n=633)
	30 - 45 år	▲39%	13%	16%	13%	18%	1% (n=592)
	46 - 59 år	33%	15%	18%	16%	18%	0% (n=591)
	60 år +	▼28%	13%	▲23%	13%	21%	▲2% (n=680)
Utdanning	Grunnskole	31%	10%	20%	14%	25%	1% (n=279)
	Videregående skole/gymnas (1-3 år)	34%	11%	17%	14%	22%	1% (n=918)
	Universitet/høyskole (1-3 år)	32%	▲16%	20%	12%	19%	0% (n=628)
	Universitet/høyskole (4 år +)	35%	12%	19%	18%	▼15%	1% (n=637)
Bosted	Giske kommune	35%	15%	22%	13%	14%	2% (n=101)
	Haram kommune	41%	14%	26%	▼5%	14%	▼0% (n=100)
	Hareid kommune	26%	14%	20%	19%	18%	3% (n=100)
	Herøy kommune	▼23%	14%	14%	16%	▲31%	3% (n=101)
	Norddal kommune	41%	24%	20%	11%	▼3%	1% (n=100)
	Sande kommune	40%	22%	21%	8%	▼8%	1% (n=100)
	Sandøy kommune	45%	16%	20%	10%	▼9%	1% (n=105)
	Skodje kommune	41%	13%	19%	12%	13%	1% (n=201)
	Stordal kommune	▼23%	12%	24%	16%	21%	3% (n=99)
	Stranda kommune	26%	14%	16%	▲24%	18%	1% (n=99)
	Sula kommune	40%	10%	21%	13%	14%	1% (n=201)
	Sykkylven kommune	28%	17%	23%	14%	18%	1% (n=199)
	Ulstein kommune	33%	12%	18%	19%	17%	2% (n=199)
	Vanylven kommune	▲49%	20%	18%	▼4%	▼9%	1% (n=101)
	Vestnes kommune	34%	17%	22%	▼9%	18%	2% (n=200)
	Volda kommune	32%	12%	17%	18%	20%	▼0% (n=99)
	Ørskog kommune	31%	23%	21%	16%	▼9%	▼0% (n=100)
	Ørsta kommune	27%	10%	19%	16%	▲28%	▼0% (n=100)
	Ålesund kommune	34%	▼8%	16%	16%	▲26%	1% (n=199)
	Total	34%	12%	19%	14%	20%	1% (n=2497)

▲ Signifikant høyere
▼ Signifikant lavere

Spørsmål 5: Hvis kommunsammenslåing, hvor viktig vil navn på den nye kommunen være?

Standardiserte gjennomsnitt der 0 = ikke viktig og 100 = svært viktig.



▲ Signifikant høyere enn andre i denne målingen

▼ Signifikant lavere enn andre i denne målingen

↑ Signifikant høyere enn målingen i 2014

↓ Signifikant lavere enn målingen i 2014

Vedlegg 3: Spørreskjema

- A. Hva er din alder?
- B. Registrer kjønn. Mann Kvinne

1. Et flertall på stortinget har tatt til orde for en storstilt kommunereform som har som mål å redusere antall kommuner i landet. På generelt grunnlag er du helt uenig, noe uenig, verken eller, noe enig eller helt enig i denne målsetningen.

- 1. Helt uenig
- 2. Noe uenig
- 3. Både og/nøytral
- 4. Noe enig
- 5. Helt enig
- 6. IKKE LES Vet ikke

2. Hvordan mener du den fremtidige kommunestrukturen for din kommune bør være? Bør kommunen slås sammen med en eller flere av nabokommunene, bør hele Sunnmøre bli en kommune eller bør din kommune være organisert som i dag?

- A. Sammenslåing med en eller flere av nabokommunene
- B. Hele Sunnmøre bør bli en kommune
- C. Være organisert som i dag
- D. Vet ikke/ingen mening

Hvis alt. 1 i spm 2

3a. Hvilken eller hvilke av nabokommunene bør din kommune slå seg sammen med? (flere svar mulig)

- Giske kommune
- Haram kommune
- Hareid kommune
- Herøy kommune
- Norddal kommune
- Sande kommune
- Sandøy kommune
- Skodje kommune
- Stordal kommune
- Stranda kommune
- Sula kommune
- Sykkylven kommune
- Ulstein kommune
- Vanylven kommune
- Vestnes kommune
- Volda kommune
- Ørskog kommune
- Ørsta kommune
- Ålesund kommune
- Molde kommune
- Rauma kommune
- Aukra kommune
- Midsund kommune
- Hele Romsdal som kommune
- Annet Noter:

Hvis C i SPM 2

3b. Hvis din kommune ble tvunget til sammenslåing med en eller flere av nabokommunene, hvilken eller hvilke av nabokommunene bør din kommune slå seg sammen med? (flere svar mulig)

Giske kommune

Haram kommune

Hareid kommune

Herøy kommune

Norrdal kommune

Sande kommune

Sandøy kommune

Skodje kommune

Stordal kommune

Stranda kommune

Sula kommune

Sykkylven kommune

Ulstein kommune

Vanylven kommune

Vestnes kommune

Volda kommune

Ørskog kommune

Ørsta kommune

Ålesund kommune

Molde kommune

Rauma kommune

Aukra kommune

Midsund kommune

Hele Romsdal som kommune

Annet Noter:

Vet ikke

Tilleggsspørsmål Sykkylven:

Hvis alt. A spm 2

Kommunestyret i Sykkylven har vedtatt og utgreie to alternativer for kommunesammenslåing:

- Regionkommune Sunnmøre – Inntil 13 kommuner i Ålesundsregionen og - Indre Storfjord – samarbeid med Stranda og evt. Stordal og Norrdal.

Hvilket av de to alternativene mener du er best?

Alternativa er:

1. Regionkommune Sunnmøre – Inntil 13 kommuner i Ålesundsregionen
2. Indre Storfjord – samarbeid med Stranda og evt. Stordal og Norrdal.
3. Vet ikke

Hvis alt. C spm 2

Dersom Sykkylven kommune vert tvungen til sammenslåing

Kommunestyret i Sykkylven har vedtatt og utgreie to alternativer:

- Regionkommune Sunnmøre – Inntil 13 kommuner i Ålesundsregionen og - Indre Storfjord – samarbeid med Stranda og evt. Stordal og Norrdal.

Hvilket av dei to alternativene mener du er best?

Alternativa er:

1. Regionkommune Sunnmøre – Inntil 13 kommuner i Ålesundsregionen
2. Indre Storfjord – samarbeid med Stranda og evt. Stordal og Norrdal.
3. Vet ikke

TIL ALLE

4. Hvis kommunesammenslåing, hvordan tror du denne nye kommunen ville løse sentrale oppgaver sammenlignet med kommunen du bor i dag. Vi ønsker din vurdering på om du vil få bedre eller dårligere løsninger i forhold følgende oppgaver på en skala fra 1 -5, der 1 = mye dårligere og 5 = mye bedre. 6= IKKE LES Vet ikke

1. Politisk styring
2. Innbyggermedvirkning
3. Helsetjenester
4. Eldreomsorg
5. Barnehagetilbud
6. Skole og SFO
7. Byggesaksbehandling

TIL ALLE

5. Hvis kommunesammenslåing, hvor viktig mener du plassering av rådhuset i en ny kommune er? Vurder på en skala fra 1 -5 der 1 = ikke viktig og 5 = svært viktig. 6= IKKE LES Vet ikke

TIL ALLE

6. Hvis kommunesammenslåing, hvor viktig for deg vil navnet på den nye kommunen være? Vurder på en skala fra 1 -5 der 1 = ikke viktig og 5 = svært viktig. 6= IKKE LES Vet ikke

7. Hva er din høyeste fullførte utdanning?

- Grunnskole
- Videregående skole/gymnas (1-3 år etter grunnskole)
- Universitet/høyskole (1-3 år etter videregående skole)
- Universitet/høyskole (4 år eller mer etter videregående skole)
- Ubesvart

Tilleggsspørsmål Ulstein

1. Hvor ofte bruker du offentlige tjenester i andre kommuner enn din hjemkommune?

- A Ca. daglig
- B Ca. en gang i uka
- C Ca. en gang i måneden
- D Sjeldnere
- E Aldri
- F Vet ikke / varierer

2. Hva gjør du til daglig?

- A Skoleelev
- B Student
- C Jobber
- D Pensjonist
- E Annet, noter

Hvis A, B eller C på tilleggsspørsmål 2:

3. I hvilken kommune går du på skole / studerer / jobber du?

- Giske kommune
- Haram kommune
- Hareid kommune
- Herøy kommune
- Norrdal kommune

Sande kommune
Sandøy kommune
Skodje kommune
Stordal kommune
Stranda kommune
Sula kommune
Sykkylven kommune
Ulstein kommune
Vanylven kommune
Vestnes kommune
Volda kommune
Ørskog kommune
Ørsta kommune
Ålesund kommune
Annen – noter:

4. Hvor ofte benytter du fritidstilbud innenfor kultur, friluftsliv eller idrett – i andre kommuner enn hjemkommunen din?

- A Ca. daglig
- B Ca. en gang i uka
- C Ca. en gang i måneden
- D Sjeldnere
- E Aldri
- F Vet ikke / varierer

5. Dersom fastlandssambandet HAFAST nordover fra Hareidlandet ble bygd: Vil det da være naturlig for Ulstein kommune å knytte seg tettere mot Nordre Sunnmøre, med Ålesund som regionsenter?

- A. Ja
- B. Nei
- C. Veit ikke

6. Hva tror du en ny og større kommune vil bety for hvor attraktivt det blir å bu i ditt nærområde i framtida? LES OPP

- A. Mer attraktivt
- B. Mindre attraktivt
- C. Det vil ikke ha noe å si
- D. IKKE LES Vet ikke

Tilleggsspørsmål Sula

1. Dersom Ålesund, Haram, Skodje og Giske kommuner slår seg sammen til en storkommune, bør Sula ta del i en slik ny kommune?

- A. Ja
- B. Nei
- C. Vet ikke

2. Ålesundsregionen konkurrerer med andre byregioner om å være et attraktivt vertskap for både offentlige virksomheter og privat næringsliv. Trur du en større regionkommune vil styrke regionens konkurransekraft?

- A. Ja
- B. Nei
- C. Vet ikke

3. Hvis kommunesammenslåing blir vedtatt for Sula sin del, hvor stor betydning tror du dette vil ha for din identitet som Sulalending? Les opp:

- A Stor betydning
- B Noko/litt betydning
- C Ingen betydning
- D Vet ikke (ikke les)

Hvis spm 2 = C

4. Dersom du mener Sula ikke bør inngå i en større kommune med Ålesund med flere, hvilke av følgende alternativ vil være den **viktigste** grunnen for deg:

Les opp svaralternativ:

- A Sula vil bli nedprioritert som en utkant i en ny kommune
- B Tjenestene vil bli dårligere i en større kommune
- C Lokaldemokratiet blir svekket om kommunen blir større
- D Den lokale identiteten og samholdet på øya vil bli svekket
- E Vet ikke (ikke les)