



Fylkesmannen i Trøndelag  
Trööndelagen fylhkenålma

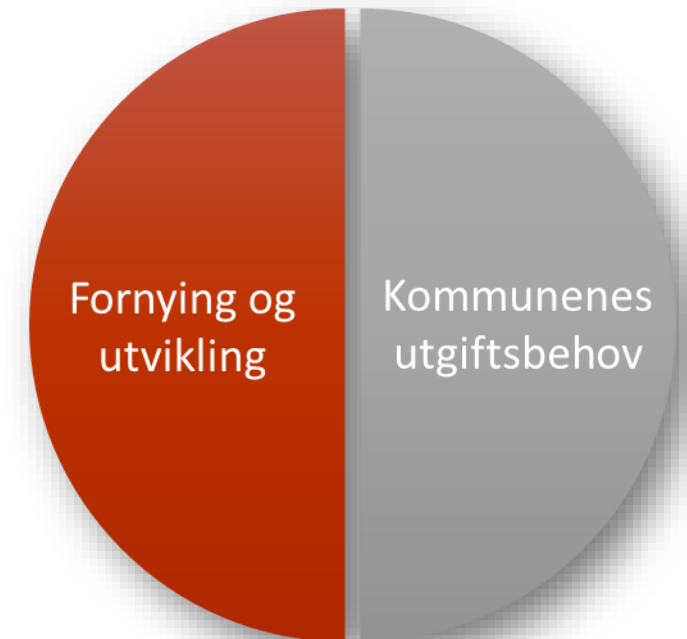
# Fordeling av skjønnsmidler for 2018 og 2019

Statsbudsjett 2019

9. oktober 2018

# Skjønnstilskuddet

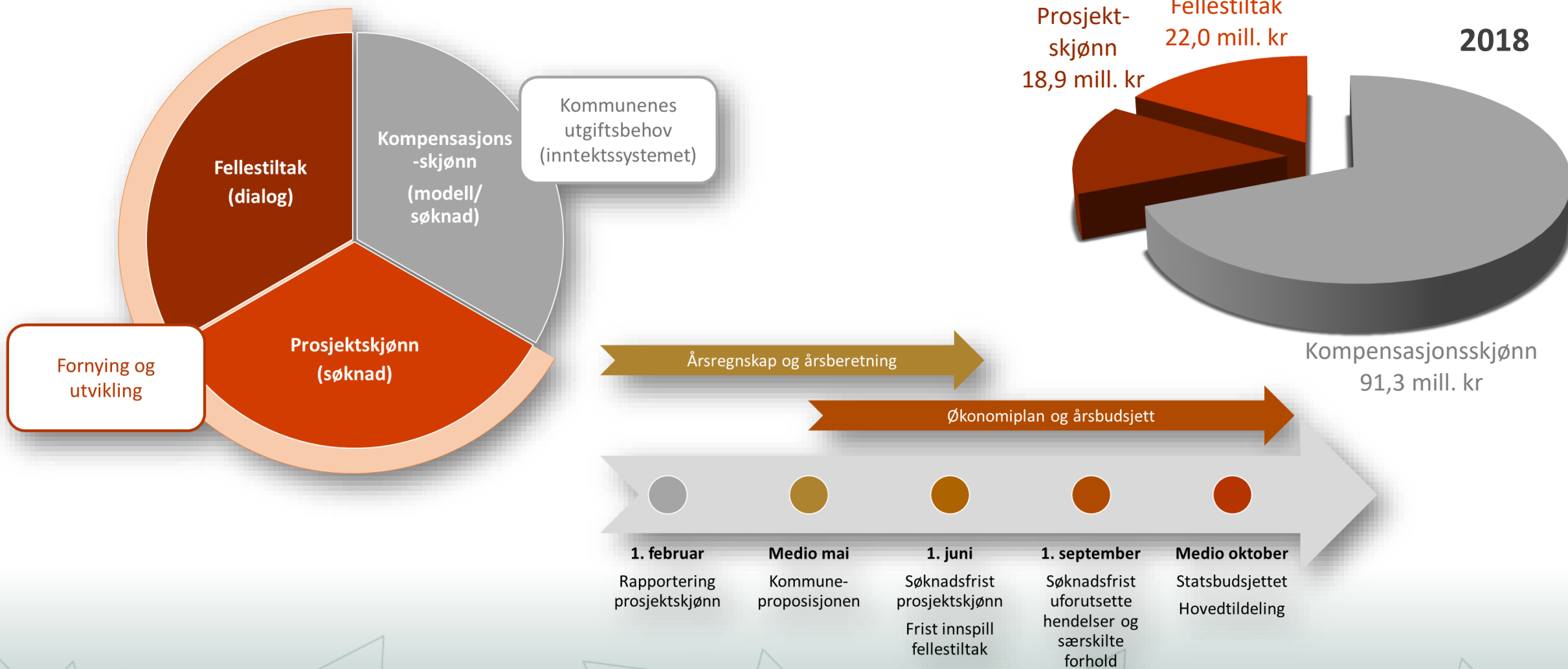
- ▶ Formålet med skjønnsmidlene er å:
  - Fange opp forhold som ikke blir godt nok ivaretatt i inntektssystemet og gjennom andre faste tilskuddsordninger
  - Bidra til fornying og utvikling av kommunene.
- ▶ Fylkesmannen har ansvaret for årlig å fordele skjønnsmidlene mellom kommunene i fylket basert på fylkesmannens kjennskap til forholdene i den enkelte kommune.
- ▶ Retningslinjene redegjør for hvilke forhold fylkesmannen bør vektlegge i skjønnsfordelingen.
- ▶ Ved tildeling av skjønnsmidler bør fylkesmannen bistå kommunen med oppfølging og veiledning, slik at midlene brukes på en mest mulig effektiv måte.



# Rammen for 2019

- ▶ **1,62 mrd. kr i samlet skjønnsramme (-0,2 mrd. kr)**
  - 1,24 mrd. kr til kommune
  - 0,38 mrd. kr til fylkeskommunene
  
- ▶ 0,62 mrd. kr fordeles av KMD
  - Basisramme til fylkeskommunene
  - Prosjektskjønn
  - Tilbakeholdte skjønnsmidler «reservepotten»
  - Ufrivillig alene
  - Retaksering eiendomsskatt
  
- ▶ 1,0 mrd. kr i basisramme til kommunene (fordeles av fylkesmennene)
  - 100 mill. kr overført til innbyggertilskudd (kommunereform)
  - Utjevne forskjellene mellom fylkene
  - Fylkesrammen for Tröndelag 117,2 mill. kr (-15,0 mill. kr)

# Fordelingsmodell for Trøndelag



Reduksjon i rammen og gradvis utjevning mellom fylkene

Kompensasjonsskjønn

# Direkte føringer fra KMD

*Departementet kan gi direkte føringer på fordelingen av deler av fylkesmennenes skjønnstilskudd ved fordelingen av den fylkesvise rammen.*

- ▶ Kompensasjon for omlegging DAA
  - Nedtrappet over 5 år i tidligere ST – ferdig i 2020 (egen oversikt)
  - Ferdig nedtrappet i tidligere NT
  - Uttrekk avgiftslette DAA gjennom rammetilskuddet (tab C-k)
- ▶ Kompensasjon sonekriteriet Indre Fosen
  - Midler fra KMD og FMTL



	2018	2019
Omlegging DAA (egen tabell)	15,3	7,7
Sonekriteriet (Indre Fosen)	3,0	0
<b>SUM (avrundet)</b>	<b>18,3</b>	<b>7,7</b>

*Beløp i mill. kr*

Kompensasjonsskjönn

## Kompensasjon for omlegging DAA

Kommune	2013	2014	2015	2016	2017	2018	2019	2020
Ørland	5 500	2 800	4 100	4 100	3 300	2 200	1 100	0
<i>Uttrekk tab c-k</i>			-6 758	-5 552	-4 268	-2 919	-1 501	0
Agdenes	2 100	1 100	1 600	1 600	1 300	800	400	0
<i>Uttrekk tab c-k</i>			-2 980	-2 448	-1 882	-1 287	-622	0
Rissa	7 800	7 800	5 900	5 900	4 700	3 100	1 600	0
Bjugn (skjønn)	5 300	2 700	4 000	4 000	3 200	2 100	1 100	0
<i>Uttrekk tab c-k</i>			-15 781	-12 965	-9 967	-6 818	-3 504	0
Meldal	5 200	2 600	3 900	3 900	3 100	2 100	1 000	0
<i>Uttrekk tab c-k</i>			-15 732	-12 925	-9 936	-6 796	-3 493	0
Midtre Gauldal	7 000	7 000	5 300	5 300	4 200	2 800	1 400	0
Selbu	5 400	5 400	4 100	4 100	3 200	2 200	1 100	0
<b>SUM</b>	<b>38 300</b>	<b>29 400</b>	<b>28 900</b>	<b>28 900</b>	<b>23 000</b>	<b>15 300</b>	<b>7 700</b>	<b>0</b>

*Belöp i tusen kr*

## Kompensasjonsskjønn

## Særskilte forhold i flere/alle kommunene

*Den modellbaserte delen av kompensasjonsskjønnet skal ivareta den økonomiske siden av lokale forhold og ulikheter mellom kommunene i Tröndelag som ikke blir godt nok ivaretatt i inntektssystemet eller gjennom andre faste tilskuddsordninger.*



- ▶ Ressurskrevende tjenester
  - Høy egenandel Hdir sin toppfinansieringsmodell
  - Overgangsordning 68-70
- ▶ Minoritetsspråklige elever
- ▶ Befolkningsnedgang
- ▶ Langvarige ekstraordinære forhold
- ▶ Barnevern
- ▶ Ikke bostedsregistrerte
  
- ▶ Overgangsordning og nedtrapping av tidligere modeller

	2018	2019
Ressurskrevende tjenester	21,6	22,4
Minoritetsspråklige elever	7,6	6,1
Flerårig befolkningsnedgang	0,6	0,2
Langvarige ekstraordinære forhold	0,6	0,6
<i>Overgangsordning videreførte områder</i>	4,7	0
<i>Nedtrapping tidligere modeller</i>	33,6	16,6
<b>SUM (avrundet)</b>	<b>68,5</b>	<b>45,8</b>

*Beløp i mill. kr*

Kompensasjonsskjönn

# Særskilte forhold i flere/alle kommunene

- ▶ Ikke påvirkbare forhold av betydning
- ▶ Overordnede prinsipper
  - Forutsigbar
  - Transparent, dokumentert og etterprövbar
  - Treffe de med størst behov (om lag 1/3 av kommune)
  - Objektive og ikke påvirkbare kriterier
- ▶ Dynamisk kompensasjonsgrad
  - Ramme
  - Historisk nivå
- ▶ Terskelverdier
  - Sum beregnet skjönn i kompensasjonsmodellen over 100 000 kr
  - Skatteinntekt under 140 % av landsgjennomsnittet
- ▶ Revidering hvert 4. år
  - Vesentlige nye forhold kan innlemmes underveis i 4-årsperioden (Tröndelagsanalysen)



2018

K-nr	Kommune	Nedtrapping tidligere modeller	Uttrekk videreførte områder i tidligere modeller	Nedtrapping tidligere modeller -korrigert	Ressurskrevende tjenester	Minoritetsspråklige elever	Flerårig befolkningsnedgang	Langvarige ekstraordinære forhold	Ny modell	Overgangsordning videreførte områder	SUM ny modell inkl. overgangsordning	SUM tildelt	Tildelt GH - utbetalt over 10 terminer	Til utbetaling
5001	Trondheim	7 500 000	-	7 500 000	390 000	1 300 000	-	-	1 690 000	-	1 690 000	9 190 000	7 500 000	1 690 000
5004	Steinkjer	1 400 000	-	1 400 000	1 200 000	1 160 000	-	-	2 360 000	-	2 360 000	3 760 000	1 400 000	2 360 000
5005	Namsos	700 000	-	700 000	3 560 000	220 000	-	-	3 780 000	-	3 780 000	4 480 000	700 000	3 780 000
5011	Hemne	300 000	-	300 000	-	-	-	-	-	-	-	300 000	300 000	-
5012	Snillfjord	100 000	-	100 000	-	-	-	-	-	-	-	100 000	100 000	-
5013	Hitra	400 000	-	400 000	2 640 000	710 000	-	-	3 350 000	40 000	3 390 000	3 790 000	400 000	3 390 000
5014	Frøya	400 000	-	400 000	1 190 000	600 000	-	-	1 790 000	70 000	1 860 000	2 260 000	400 000	1 860 000
5015	Ørland	300 000	-	300 000	-	-	-	-	-	-	-	300 000	300 000	-
5016	Agdenes	200 000	-	200 000	1 530 000	-	-	-	1 530 000	-	1 530 000	1 730 000	200 000	1 530 000
5017	Bjugn	300 000	-	300 000	340 000	210 000	-	-	550 000	840 000	1 390 000	1 690 000	300 000	1 390 000
5018	Åfjord	300 000	-	300 000	1 640 000	-	-	-	1 640 000	170 000	1 810 000	2 110 000	300 000	1 810 000
5019	Roan	100 000	-	100 000	-	-	-	-	-	-	-	100 000	100 000	-
5020	Osen	100 000	-	100 000	-	-	-	-	-	-	-	100 000	100 000	-
5021	Oppdal	600 000	-	600 000	370 000	90 000	-	-	460 000	230 000	690 000	1 290 000	600 000	690 000
5022	Rennebu	200 000	-	200 000	-	450 000	-	-	450 000	-	450 000	650 000	200 000	450 000
5023	Meldal	300 000	-	300 000	-	-	-	-	-	-	-	300 000	300 000	-
5024	Orkdal	800 000	-	800 000	-	410 000	-	-	410 000	190 000	600 000	1 400 000	800 000	600 000
5025	Rørøs	900 000	350 000	550 000	-	-	-	350 000	350 000	-	350 000	900 000	900 000	-
5026	Holtålen	200 000	-	200 000	-	-	-	-	-	-	-	200 000	200 000	-
5027	Midtre Gauldal	600 000	-	600 000	-	-	-	-	-	-	-	600 000	600 000	-
5028	Melhus	900 000	-	900 000	2 540 000	280 000	-	-	2 820 000	860 000	3 680 000	4 580 000	900 000	3 680 000
5029	Skaun	400 000	-	400 000	-	-	-	-	-	-	-	400 000	400 000	-
5030	Klæbu	300 000	-	300 000	-	-	-	-	-	470 000	470 000	770 000	300 000	470 000
5031	Malvik	600 000	-	600 000	-	-	-	-	-	30 000	30 000	630 000	600 000	30 000
5032	Selbu	300 000	-	300 000	1 060 000	-	-	-	1 060 000	30 000	1 090 000	1 390 000	300 000	1 090 000
5033	Tydal	100 000	-	100 000	-	-	-	-	-	-	-	100 000	100 000	-
5034	Meråker	900 000	-	900 000	230 000	220 000	-	-	450 000	-	450 000	1 350 000	900 000	450 000
5035	Stjørdal	1 000 000	-	1 000 000	-	570 000	-	-	570 000	-	570 000	1 570 000	1 000 000	570 000
5036	Frosta	1 300 000	200 000	1 100 000	70 000	-	-	200 000	270 000	-	270 000	1 370 000	1 300 000	70 000
5037	Levanger	1 300 000	-	1 300 000	1 670 000	650 000	-	-	2 320 000	30 000	2 350 000	3 650 000	1 300 000	2 350 000
5038	Verdal	1 000 000	-	1 000 000	-	270 000	-	-	270 000	390 000	660 000	1 660 000	1 000 000	660 000
5039	Verran	300 000	220 000	80 000	450 000	-	-	-	450 000	220 000	670 000	750 000	300 000	450 000
5040	Namdalseid	500 000	230 000	270 000	540 000	-	250 000	-	790 000	-	790 000	1 060 000	500 000	560 000
5041	Snåsa	300 000	120 000	180 000	-	-	-	-	-	120 000	120 000	300 000	300 000	-
5042	Lierne	900 000	200 000	700 000	820 000	-	-	-	820 000	200 000	1 020 000	1 720 000	900 000	820 000
5043	Røyrvik	300 000	-	300 000	60 000	-	150 000	-	210 000	-	210 000	510 000	300 000	210 000
5044	Namsskogan	300 000	-	300 000	-	-	210 000	-	210 000	-	210 000	510 000	300 000	210 000
5045	Grong	3 900 000	-	3 900 000	-	-	-	-	-	150 000	150 000	4 050 000	3 900 000	150 000
5046	Høylandet	300 000	-	300 000	-	-	-	-	-	-	-	300 000	300 000	-
5047	Overhalla	400 000	-	400 000	-	-	-	-	-	-	-	400 000	400 000	-
5048	Fosnes	1 200 000	80 000	1 120 000	-	-	-	-	-	80 000	80 000	1 200 000	1 200 000	-
5049	Flatanger	400 000	150 000	250 000	-	-	-	-	-	150 000	150 000	400 000	400 000	-
5050	Vikna	200 000	-	200 000	480 000	100 000	-	-	580 000	-	580 000	780 000	200 000	580 000
5051	Nærøy	400 000	-	400 000	430 000	-	-	-	430 000	120 000	550 000	950 000	400 000	550 000
5052	Leka	1 200 000	80 000	1 120 000	-	-	-	-	-	80 000	80 000	1 200 000	1 200 000	-
5053	Inderøy	100 000	-	100 000	-	-	-	-	-	-	-	100 000	100 000	-
5054	Indre Fosen	700 000	-	700 000	300 000	310 000	-	-	610 000	210 000	820 000	1 520 000	700 000	820 000
<b>50</b>	<b>Trøndelag</b>	<b>35 200 000</b>	<b>1 630 000</b>	<b>33 570 000</b>	<b>21 510 000</b>	<b>7 550 000</b>	<b>610 000</b>	<b>550 000</b>	<b>30 220 000</b>	<b>4 680 000</b>	<b>34 900 000</b>	<b>68 470 000</b>	<b>35 200 000</b>	<b>33 270 000</b>

K-nr	Kommune	Nedtrapping tidligere modeller – korrigert	Ressurskrevende tjenester	Minoritets-språklige elever	Flerårig befolknings-nedgang	Langvarige ekstraordinære forhold	SUM tildelt
5001	Trondheim	3 750 000	150 000	1 430 000	-	-	1 580 000
5004	Steinkjer	700 000	2 900 000	340 000	-	-	3 240 000
5005	Namsos	350 000	1 150 000	370 000	-	-	1 520 000
5011	Hemne	150 000	-	-	-	-	-
5012	Snillfjord	-	-	-	-	-	-
5013	Hitra	200 000	3 160 000	480 000	-	-	3 640 000
5014	Frøya	200 000	-	-	-	-	-
5015	Ørland	150 000	-	-	-	-	-
5016	Agdenes	100 000	1 320 000	-	240 000	-	1 560 000
5017	Bjugn	150 000	150 000	-	-	-	150 000
5018	Åfjord	150 000	1 740 000	-	-	-	1 740 000
5019	Roan	-	-	-	-	-	-
5020	Osen	-	-	-	-	-	-
5021	Oppdal	300 000	1 420 000	90 000	-	-	1 510 000
5022	Rennebu	100 000	-	340 000	-	-	340 000
5023	Meldal	150 000	-	-	-	-	-
5024	Orkdal	400 000	-	350 000	-	-	350 000
5025	Røros	300 000	-	-	-	350 000	350 000
5026	Holtålen	100 000	-	-	-	-	-
5027	Midtre Gauldal	300 000	250 000	-	-	-	250 000
5028	Melhus	450 000	3 300 000	440 000	-	-	3 740 000
5029	Skaun	200 000	-	-	-	-	-
5030	Klæbu	150 000	-	160 000	-	-	160 000
5031	Malvik	300 000	-	140 000	-	-	140 000
5032	Selbu	150 000	850 000	-	-	-	850 000
5033	Tydal	-	-	-	-	-	-
5034	Meråker	450 000	-	320 000	-	-	320 000
5035	Stjørdal	500 000	-	520 000	-	-	520 000
5036	Frosta	550 000	90 000	-	-	200 000	290 000
5037	Levanger	650 000	1 720 000	780 000	-	-	2 500 000
5038	Verdal	500 000	-	200 000	-	-	200 000
5039	Verran	-	480 000	-	-	-	480 000
5040	Namdalseid	150 000	-	-	-	-	-
5041	Snåsa	100 000	-	-	-	-	-
5042	Lierne	350 000	510 000	-	-	-	510 000
5043	Røyrvik	150 000	-	-	-	-	-
5044	Namsskogan	150 000	-	-	-	-	-
5045	Grong	1 950 000	1 030 000	-	-	-	1 030 000
5046	Høylandet	150 000	-	-	-	-	-
5047	Overhalla	200 000	-	-	-	-	-
5048	Fosnes	550 000	-	-	-	-	-
5049	Flatanger	150 000	-	-	-	-	-
5050	Vikna	100 000	1 310 000	-	-	-	1 310 000
5051	Nærøy	200 000	590 000	-	-	-	590 000
5052	Leka	550 000	-	-	-	-	-
5053	Inderøy	-	-	-	-	-	-
5054	Indre Fosen	350 000	300 000	100 000	-	-	400 000
5061	Rindal	-	-	-	-	-	-
<b>50</b>	<b>Trøndelag</b>	<b>16 550 000</b>	<b>22 420 000</b>	<b>6 060 000</b>	<b>240 000</b>	<b>550 000</b>	<b>29 270 000</b>

Kompensasjonsskjönn

# Uforutsette hendelser og særskilte forhold

*Skjönnsmidler knyttet til uforutsette hendelser og særskilte forhold i enkeltkommuner er i stor grad søknadsbasert, og er inndelt dette i tre hovedkategorier.*

- ▶ Uforutsette og ekstraordinære hendelser i løpet av året, herunder naturskade (krise)
  - Mer enn 250 kr per innbygger og minimum 1,25 millioner kr totalt
- ▶ Særskilte forhold av midlertidig eller langvarig karakter
  - Langvarige forhold kan innlemmes i den modellbaserte delen
- ▶ Kommuner i økonomisk ubalanse
  - Forpliktende plan
  - Prosesstøtte og bedre analyse- og kunnskapsgrunnlag



	2018	2019
Uforutsette/ekstraord. hendelse (Grong)	2,0	
Særskilte forhold (Klæbu)	1,2	
Særskilte forhold (Trondheim)	1,0	
Økonomisk ubalanse (Grong)	0,4	
<i>Avsatt</i>		10,0
<b>SUM</b>	<b>4,5</b>	<b>10,0</b>

*Belöp i mill. kr*

# Fellestiltak

*Denne delen av skjönnsmodellen skal ivareta den økonomiske siden av felles tiltak for å møte utfordringer av mer midlertidig karakter som er gjennomgående for flere av kommunene i fylket.*



- ▶ Bidra til fornying og utvikling i kommunene
- ▶ Samlet virkemiddelbruk
- ▶ Felles løft for en kortere periode (maks 2-3 år)
- ▶ Dialogbasert prosess (ønsket av kommunene)
  - Innspill til områder og tiltak – frist 01.06
    - Bakgrunn i «Tröndelagsanalysen»
    - Fra kommunene via KS eller direkte, embetet og regional stat
  - Vurdering og konsultasjon – foreløpig frist 01.09
    - Embetet vurderer og konkretiserer mottatte innspill i samarbeid med KS og regional stat
    - Kommunene konsulteres gjennom KS og/eller i egen konferanse
- ▶ Prosessen evalueres opp mot tildelingen i 2020

	2018	2019
Innovasjon gjennom digitalisering	10,0	11,3
0-24 utsatte barn og unge	5,4	4,5
Kompetanseløft gjennom nettverk	2,4	2,5
Kommunereform og nye kommuner	3,8	2,5
Andre	0,4	0,9
<b>SUM</b>	<b>22,0</b>	<b>21,7</b>

Beløp i mill. kr

Fellestiltak

# Innspill til fellestiltak for 2019

## ► **Innovasjon gjennom digitalisering**

- Helseplattformen
- Implementering av samhandlingsstrategi (DigUT)
- Sårbarhet i telenettet
- Kommune 3.0 (vurderes)

## ► **0-24 utsatte barn og unge**

- Videreføre 4 hovedmålsettinger
  - Medvirkning og barns beste
  - Vold og overgrep
  - Samhandling
  - Sunn og næringsrik mat
- Barnevernsreformen
- Barnefamilier i eid bolig (vurderes)
- Pilot: Barn og unge med særskilte tilrettelegging (vurderes)
- Psykisk helse – livsmestringskurs (vurderes)
- Barnefattigdom (vurderes)

## ► **Kompetanseløft gjennom nettverk**

- Kommuneøkonomi
- Plan og GIS
- Oppvekst
- Klimautslipp og klimatilpasning
- Landbruk

## ► **Kommunereform og nye kommuner**

### ► **Pilot: Areal og reindrift**

## ► **Vurderes ikke videre**

- Kunnskapsgrunnlag naturmiljø, inkl. vannmiljø
- Sosialhjelpskostnader
- Bosituasjonen for personer med rusavhengighet og psykiske lidelser
- Bolig og demografi

Prosjektskjönn

# Innföring av ny helseplattform

- ▶ Ny felles pasientjournaløsning i Midt-Norge
  - 3 helseforetak
  - 85 kommuner
  - 700 fastleger
- ▶ Banebrytende i nasjonal sammenheng
- ▶ Legge til rette for en god innföring av en helt ny måte å organisere og drifte et helhetlig helsevesen i regionen (Én innbygger – én journal)
- ▶ Krevende for alle involverte!



**HELSEPLATTFORMEN**

for pasientens helsetjeneste

Fellestiltak

# 0-24 satsning for utsatte barn og unge

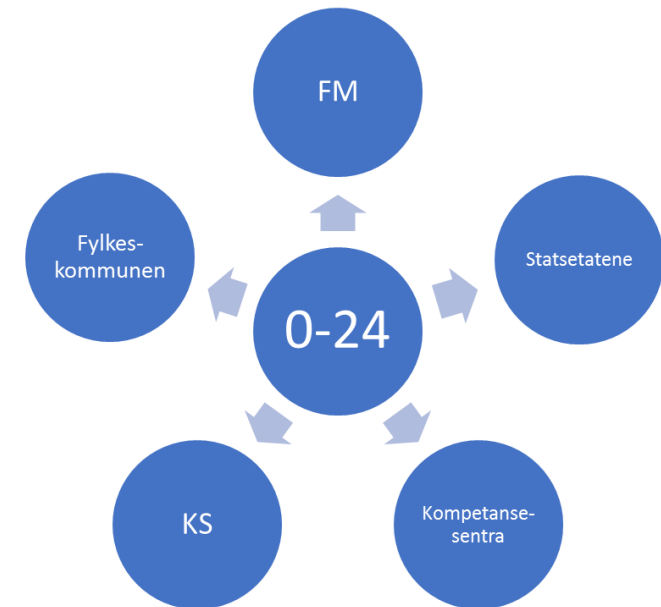
Alle barn skal oppleve å mestre sitt eget liv, være inkludert og ha medvirkning slik at færre faller utenfor ved at flere gjennomfører videregående opplæring og kommer i arbeid.

## ► Mål

- Sikre barn og unges **medvirkning** og at barn og unges beste er et grunnleggende prinsipp på alle nivå
- **Forebygge** vold og overgrep mot barn og unge
- Bidra til bedre **tverrfaglig samhandling** internt, aktørene i imellom og i kommunene
- Bidra til at barn og unge sikres **sunn og næringsrik mat** i løpet av skoledagen

## ► Skjønn

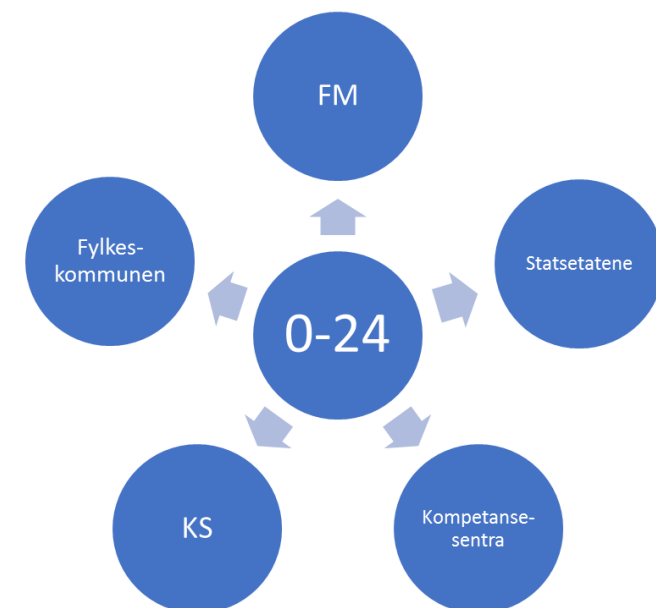
- Kan søkes om midler som bygger opp under ett eller flere av målsetningene
- Utlysning vil bli kunngjort
- Statsetatene og kompetansesentra kan bidra med kompetanse



## Fellestiltak

## 0-24 utsatte barn og unge

Kommune	Tiltak / Prosjekt	Belöp
Namdalseid	Videreföring av KS-nettverket "Bedre samhandling for utsatte barn og unge"	600 000
Trondheim	Etablere et ambulerende team i forbindelse med overföringen av minoritetsspråklige elever fra Trondheim voksenoppläring til Heimdal vgs.	1 000 000
Inderøy	Videreföring av KS-nettverket "Bedre samhandling for utsatte barn og unge"	375 000
Ørland	Kompetanseheving når det gjelder vold og overgrep	200 000
Vikna	Pilot skolemåltid	600 000
Verdal	Pilot skolemåltid	675 000
Indre Fosen	Pilot skolemåltid	760 000
Røros	Pilot skolemåltid	950 000
Lierne	Pilot skolemåltid	240 000
<b>SUM</b>		<b>5 400 000</b>

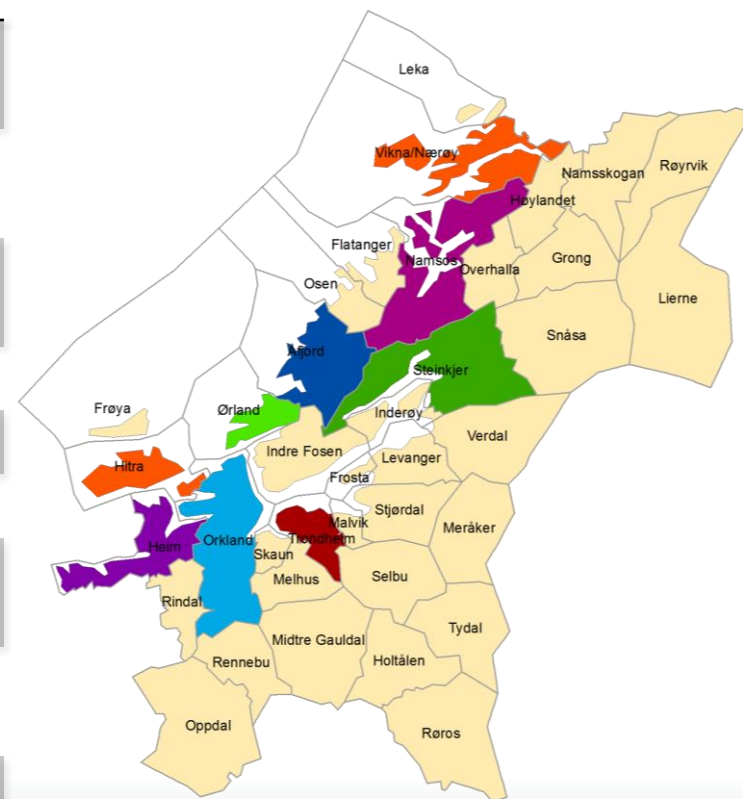




## Fellestilltak

## Kommunereform og nye kommuner

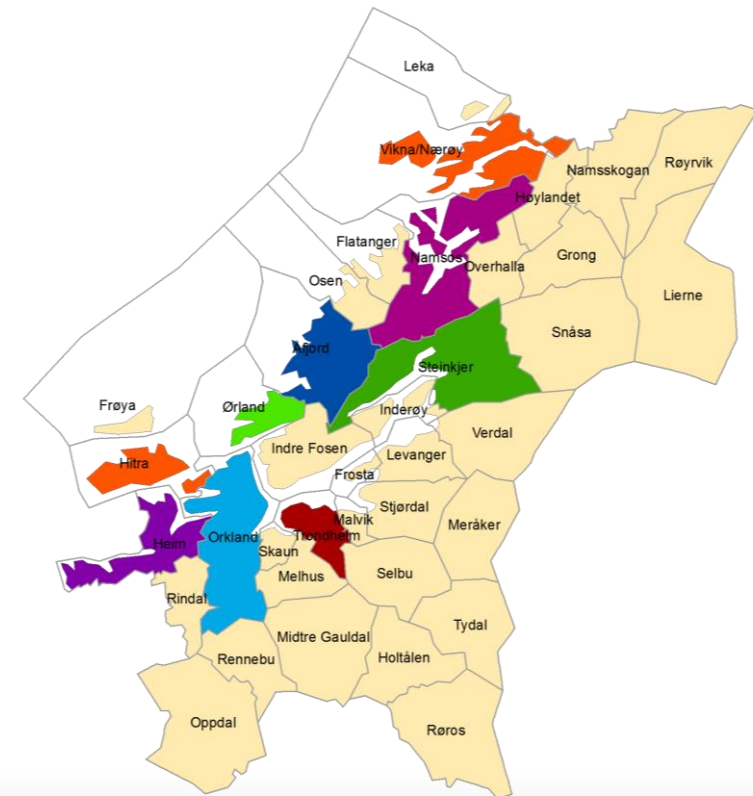
Kommune	Tiltak / Prosjekt	Beløp
Indre Fosen	Prosjekt fornying og innovasjon	1 000 000
Nye Ørland	Kulturbygging og identitetsbygging (kommuner der nasjonale vedtak om sammenslåing som ikke var i tråd med lokale vedtak).	500 000
Nærøysund	Kulturbygging og identitetsbygging (kommuner der nasjonale vedtak om sammenslåing som ikke var i tråd med lokale vedtak).	500 000
Nærøy	Grensejusterings sak Austra, kostnader innbyggerundersøkelse	35 000
Rennebu	Grensejusteringssak, kostnadsgrunnlag	60 000
Rindal	Prosjektet «Vellykka fylkesbytte for Rindal».	250 000
Heim kommune	Helhetlig og sammenhengende plansystemer og nivellering av tjenestenivå, samt utfordringer knyttet til fylkesbytte for Halså	500 000
Nye Namsos	Helhetlig og sammenhengende plansystemer og nivellering av tjenestenivå	500 000
Orkland	Helhetlig og sammenhengende plansystemer og nivellering av tjenestenivå	500 000
<b>SUM</b>		<b>3 845 000</b>



Fellestilltak

# Kommunereform og nye kommuner i 2019

- ▶ Støtte til arbeid i forbindelse med prosesser og faglig tilrettelegging
- ▶ Styrke kapasiteten = personressurs i kommunene
- ▶ Prosessbistand
- ▶ Samlinger e.l. i regi av FM
- ▶ Tilleggsutredninger (utover tidligere kunnskapsgrunnlag)
- ▶ Prosjekter som fremskaffer ny kunnskap for alle.
- ▶ Grensejusteringer - utredninger



## Fellestiltak

# Rammer for fellestiltak 2018 og 2019

	Estimert behov 2018	Estimert behov 2019
<b>Innovasjon gjennom digitalisering</b>	<b>10 030 000</b>	<b>11 300 000</b>
Helseplattformen (söknad)	8 500 000	*) 8 500 000
Samhandlingsstrategi (DIGUT)	630 000	1 000 000
Sårbarhet i telenettet	900 000	1 800 000
<b>0-24 utsatte barn og unge</b>	<b>5 400 000</b>	<b>4 500 000</b>
4 hovedmålsetninger	5 400 000	3 000 000
Barnevernsreformen (söknad)	-	1 500 000
<b>Kompetanselöft gjennom nettverk</b>	<b>2 350 000</b>	<b>2 500 000</b>
Kommuneökonomi	200 000	200 000
Plan/GIS	200 000	200 000
Oppvekst	1 500 000	1 500 000
LENSA (2018)	450 000	-
Landbruk	-	200 000
Klimautslipp og klimatilpasning (2)	-	400 000
<b>Kommunereform og nye kommuner</b>	<b>3 845 000</b>	<b>2 500 000</b>
Arealprosjekter reindrift (2)	-	900 000
Øvingspakke helseberedskap (2018)	400 000	-
	<b>22 025 000</b>	<b>21 700 000</b>

\*) Tildelingen kan bli styrket

## Konsultasjonspunkter

- Møter områdene/tiltakene utfordringene for kommunene i Tröndelag?
- Hvilke områder/tiltak bør prioriteres?
- Hvilke områder/tiltak kan salderes?

# Prosjektskjönn

*Fylkesmannsembetene har mulighet til å gi en del av skjönnsrammen som støtte til fornyings- og innovasjonsprosjekter i kommunene. Formålet med prosjektmidlene er å gi kommunene støtte til å prøve ut nye løsninger i sin virksomhet. Midlene skal stimulere kommunene til å kunne jobbe med fornying og innovasjon.*

- ▶ Egne retningslinjer
- ▶ Felles søknads- og rapporteringsportal (ISORD)
- ▶ Én søknadsperiode 01.03-01.06 året før
- ▶ Rapportering innen 01.02 året etter



	2018	2019
Innovasjon- og fornyingsprosjekter	18,4	24,8
Andre forhold	0,5	0
<b>SUM (avrundet)</b>	<b>18,9</b>	<b>24,8</b>

*Belöp i mill. kr*

# Kontroll og vurdering

## Samordningsseksjonen

- ▶ Prosjektlengthe
- ▶ Rapportert på tidligere tildelinger
- ▶ Söknadsbelöpp (over 150 000 kr)
- ▶ Kommunal egenfinansiering (skjönnsmidlene kan dekke opp til 50%)
- ▶ Budsjet
- ▶ Kommunevis söknadsramme og prioritering

## Fagavdelingene

- ▶ Näringssutvikling
- ▶ Innovasjonsverdi
- ▶ Prosjektkvalitet og innhold
- ▶ Overföringsverdi til andre kommuner
- ▶ Mulighet for annen finansiering
- ▶ Samordningsbehov
- ▶ Tekstlig vurdering og begrunnelse
- ▶ Avdelingens prioritering
- ▶ Forutsetning for tildeling



Prosjektskjønn

# Søknadsmasse og tildeling 2019

- ▶ 71 søknader fra 22 kommuner (28 med samarbeidspartnere)
- ▶ 77,6 mill. kr i totalt søknadsbeløp
- ▶ Ingen sektorpott

Område	Antall søknader	Søknadsbeløp	Antall tildelt	Tildelt beløp
Administrasjon	7	10,2	3	2,9
Helse og omsorg	24	37,5	14	10,6
Klima og miljø	2	0,5	1	0,3
Kommunal og beredskap	14	10,5	6	4,6
Landbruk	1	0,5	1	0,5
Oppvekst og velferd	22	18,4	5	5,6
Reindrift	1	0,2	1	0,2
	<b>71</b>	<b>77,6</b>	<b>31</b>	<b>24,8</b>

*Beløp i mill. kr*

3 prosjekter  
tildelt som  
fellestiltak

# Prosjektskjønn

## Tildeling 2019

Søker	Antall søknader	Søknadsbeløp	Antall tildelt	Tildelt beløp
Hemne	1	1 000 000		
Hitra	2	2 025 000		
Høylandet	2	1 900 000	2	1 600 000
Inderøy	3	1 310 000	1	350 000
Indre Fosen	1	750 000	1	500 000
Klæbu	1	925 000	1	925 000
Levanger	1	150 000		
Malvik	4	3 242 500	2	1 600 000
Meldal	1	500 000		
Melhus	4	1 965 000	2	550 000
Midtre Gauldal	4	3 228 000	2	1 220 000
Namsos	4	3 850 000	2	2 500 000
Nærøy	1	2 100 000	1	1 000 000
Rennebu	2	350 000	1	200 000
Rindal	1	250 000	1	250 000
Røyrvik	1	1 343 206	1	1 000 000
Selbu	1	200 000		
Skaun	2	1 050 000		
Steinkjer	5	5 925 000	1	920 000
Stjørdal	6	8 971 500	3	3 345 000
Trondheim	21	33 790 625	8	7 490 000
Verdal	1	2 132 800	1	800 000
Åfjord	2	650 000	1	500 000
<b>Totalsum</b>	<b>71</b>	<b>77 608 631</b>	<b>31</b>	<b>24 750 000</b>

- ▶ 12 prosjekter tildelt over 1 mill. kr
  - Produksjonsskolen #142
  - Maskinlære i økonomistyring #114
  - Fornying og innovasjon NAV... #130
  - Velferdsteknologi i Namdalen (VINA) #159
  - Robotisering av saksbehandling... #156
  - Spredning velferdsteknologi #111
- ▶ 17 kommuner tildelt med egen søknad
- ▶ 6 ikke tildelt
  - Hemne, Snillfjord, Hitra, Frøya, Agdenes, Meldal
- ▶ 3 ikke søkt
  - Oppdal, Røros og Holtålen

## Prosjektskjønn for 2019 – Tildeling

Prosjektnr	Tittel	Søker	Samarbeidskommuner	Tildelt beløp	Forutsetninger og merknader
50-18-0159	Velferdsteknologi i Namdalen (VINA)	Høylandet	Bindal, Flatanger, Fosnes, Grong, Høylandet, Leka, Lierne, Namdalseid, Namsos, Namsskogan, Nærøy, Osen, Overhalla, Røyrvik, Vikna	1 200 000	
50-18-0101	<i>Fellestiltak Tröndelag - klimanettverk</i>	<i>Levanger</i>	<i>Alle</i>	-	<i>Tildeles 150 000 kr som fellestiltak.</i>
50-18-0179	Innovasjonssystem for kultur og frivillighetsarbeid	Høylandet	Høylandet, Høylandet	400 000	Det presiseres at tildelingen ikke kan benyttes til ren næringsutvikling.
50-18-0182	Utredning av nytt legevaktsamarbeid	Inderøy		350 000	
50-18-0180	Prototype av digital gevinstkalkulator - utvikling og testing i organisasjonen	Indre Fosen	Bjugn, Osen, Roan, Ørland, Åfjord, Åfjord	500 000	
50-18-0099	Samhandling utsatte barn og unge	Klæbu		925 000	
50-18-0117	<i>Innföring av Helseplattformen regionsökknad</i>	<i>Trondheim</i>	<i>Alle</i>	-	<i>Tildeles 8 500 000 kr som fellestiltak.</i>
50-18-0109	"Psykt bra nettverk" - bedre psykisk helse for ungdommer i Malvik kommune	Malvik		950 000	
50-18-0124	Utvikling av kommunale kvalitetsindikatorer innen helse/velferd	Malvik		650 000	
50-18-0165	Forbedring av kartbase vann og vassdrag	Melhus		300 000	
50-18-0166	Digitalisering av helse og velferd	Melhus	Skaun	250 000	
50-18-0132	<i>Kvalitets- og strukturreformen – försök i Tröndelag</i>	<i>Steinkjer</i>	<i>Alle</i>	-	<i>Tildeles 1 485 000 kr som fellestiltak.</i>
50-18-0137	Prosjektleder innföring velferdsteknologi og prosjektledelse	Midtre Gauldal		420 000	
50-18-0138	Trygg og aktiv i eget liv, tjenesteinnovasjon og velferdsteknologi i Melhus, Midtre Gauldal og Skaun. Det sökes om midler til å prøve ut effekten av å ha farmasöyt tilsatt i den kommunale pleie- og omsorgstjenesten.	Midtre Gauldal	Melhus, Skaun	800 000	

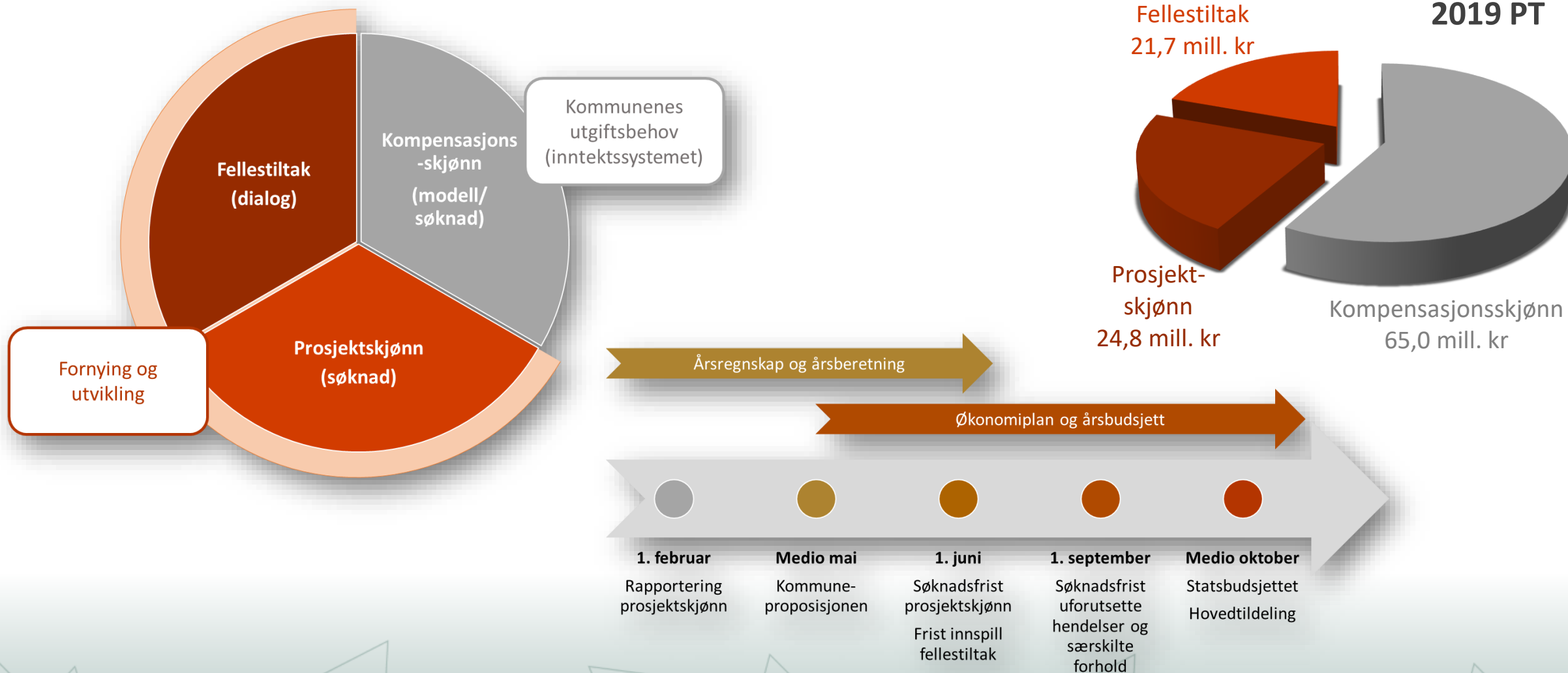


Skjønnsmidler KMD 2018

# Skjønnsmidler retaksering verker og bruk

- ▶ Vedtak i Stortinget om å frita produksjonsutstyr og installasjoner for eiendomsskatt f.o.m. 2019.
- ▶ Skjønnsmidler for å kompensere kommunene for kostnadene ved retakseringen
- ▶ Ramme på 8,3 mill. kr for Tröndelag
- ▶ [Tildelingsbrev 04.10.18](#)
- ▶ Fylkesmannen har fordelt etter en forenklet modell:
  - Grunnbelöp 140 000 kr per kommune
  - Kommunenes anslag på antall verker og bruk som må retakseres som föolge av lovendringen
  - Innbyggertall utenom Trondheim

# Fordelingsmodell for Trøndelag



Reduksjon i rammen og gradvis utjevning mellom fylkene