

Regjeringens forslag til statsbudsjett for 2023

TEAMS-møte

7. oktober 2022

Kl. 09.30-11.00



Statsforvalteren i Trøndelag

Trööndelagen Staatehaaltoje



07.10.2022



Program

09.30–09.35	Velkommen
09.35–09.55	Fylkesoversikt, tiltak i forslag til statsbudsjett for 2023 <i>ved Hilde Vikan og Sveinung Salater, Trøndelag fylkeskommune</i>
09.55–10.40	Virkninger for Trøndelag, inkl. fordeling av skjønnsmidler for 2022 og 2023 <i>ved økonomene hos Statsforvalteren</i>
10.40–11.00	Spørsmål og kommentarer

Hovedtall og virkninger for kommunene i Trøndelag

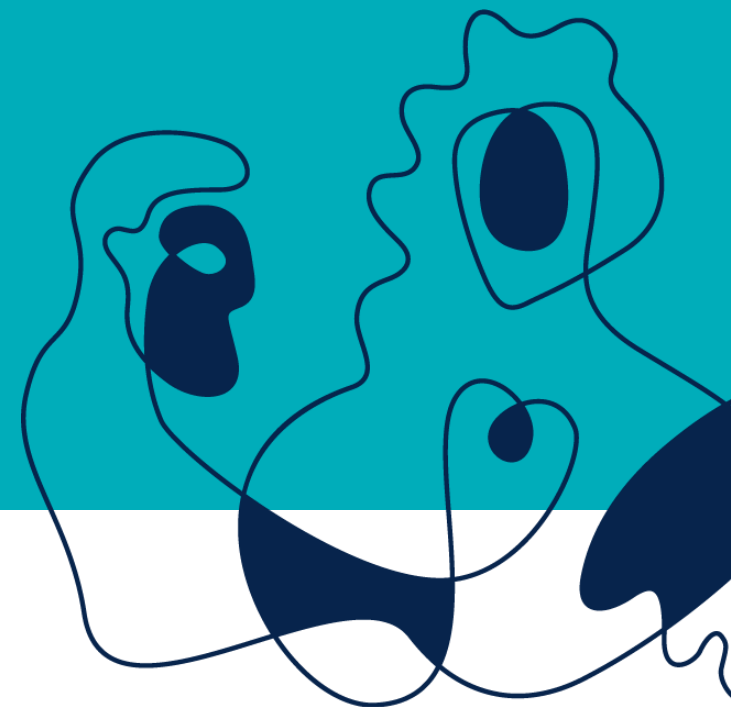
Statsbudsjettmøte for Trøndelag

7. oktober 2022



Statsforvalteren i Trøndelag

Trööndelagen Staatehaaltoje



07.10.2022



Kommunal deflator 2022 og 2023

	Vekt	Anslag 2022	Anslag 2023
Prisvekst produktinnsats	0,27	7,3 pst.	3,0 pst.
Prisvekst investeringer	0,15	7,5 pst.	3,2 pst.
Lønnsvekst	0,58	3,8 pst.	4,2 pst.
Deflator		5,3 pst.	3,7 pst.



Skattøren 2023

	Prosent	Endring fra 2022 (pst.poeng)
Kommunene	11,15	0,20
Fylkeskommunene	2,45	0,05



Innlemminger, oppgaveoverføringer og korreksjoner i rammetilskuddet i 2023

(tall i 1 000 2023-kr)

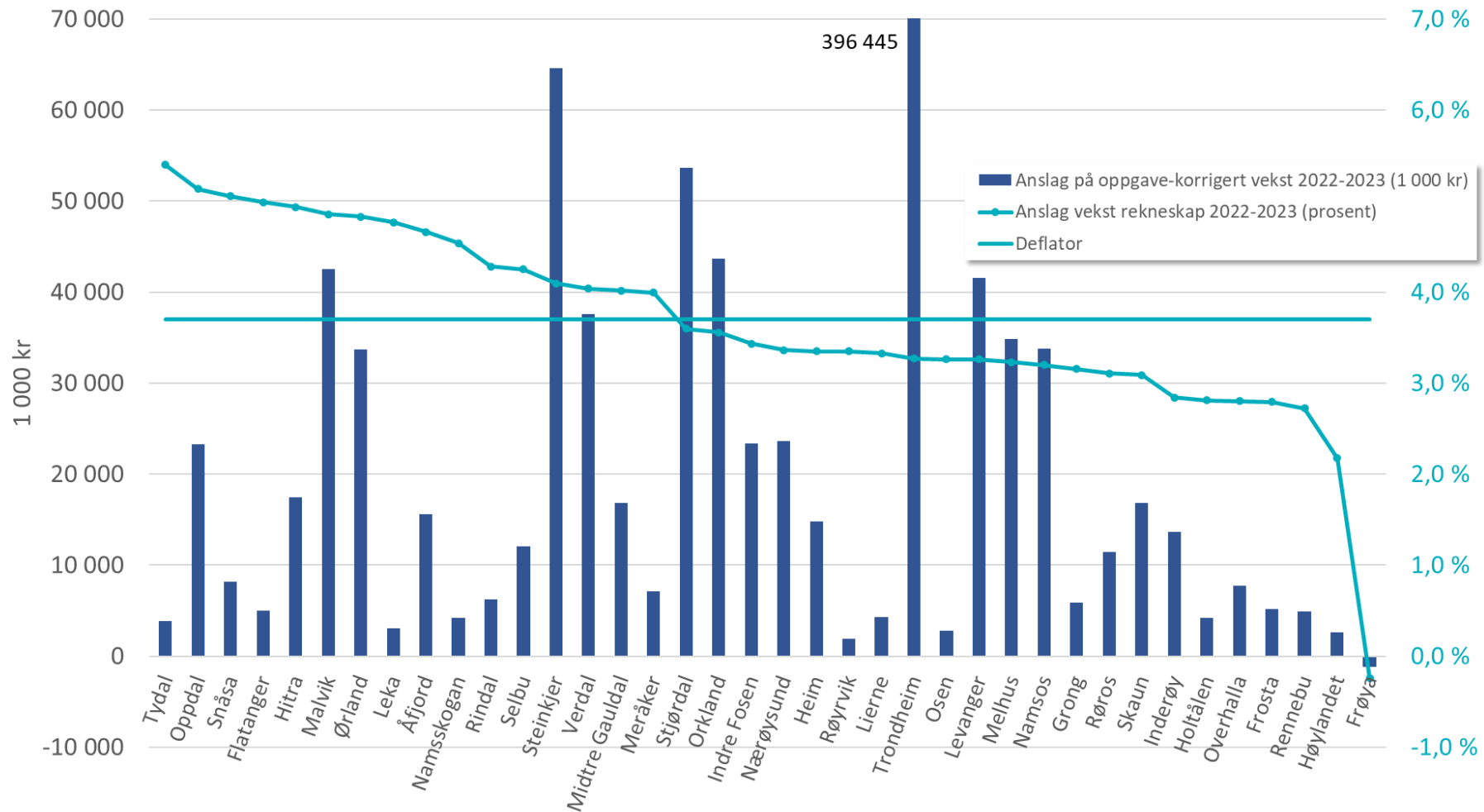
Innlemminger, oppgaveoverføringer og korreksjoner i 2023	Kommunar	Fylkeskommunar
Ekstraordinære løyvingar i 2022 knytt til koronapandemien	-947 248	-1 499 502
Statlege og private skular, endringar i elevtal	-106 288	-79 621
Ny opplæringslov – regelendringar med økonomiske konsekvensar for kommunesektoren	5 000	56 000
Universeell utforming av IKT-løysingar – eingongskostnader i 2022	-35 258	-5 185
Synstolking – kompensasjon til kommunesektoren	13 000	2 000
Reduksjon i rammetilskotet i 2022 i samband med ekstraordinære skatteinntekter	10 023 124	2 488 800
Inndraging av ekstraordinære inntekter frå konsesjonskraft	-2 200 000	-800 000
Gratis deltids plass i SFO på 1. trinn – heilårseffekt av endring i 2022	795 379	
Reduksjon i maksimal foreldrebetaling i barnehagen – heilårseffekt av endring i 2022	400 386	
Ytterlegare reduksjon i maksimal foreldrebetaling i barnehagen i 2023	329 150	
Gratis barnehage i tiltakssona i Finnmark og Nord-Troms	77 200	
Redusert pensjonspåslag for private barnehagar – overgangsordning	-52 991	
Gratis barnehageplass frå tredje barn i familien	20 000	
Gevinstar knytt til nytt prøvegjennomføringssystem i skulen	-11 900	
Nasjonalt økonomisk tilsyn med private barnehagar	-2 000	
Barnekoordinator – heilårseffekt av endringa i 2022	82 960	
Auka basistilskot til fastlegar	480 000	
Kompensasjon for kostnader til forvaltning og drift av nasjonale e-helseløysingar – eingongsløyving for 2022	-8 296	
Kompensasjon for kostnader til forvaltning og drift av nasjonale e-helseløysingar i 2023	17 858	
Auka sosialhjelpsutgifter som følgje av redusert dagsats for tiltakspengar	17 629	
Lovfesting av at kommunane ikkje skal ta omsyn til barnetrygd ved vurd. av søknad om økonomisk sosialhjelp – heilårseffekt av endring i 2022	386 801	
Auka rettleiande satsar for økonomisk sosialhjelp – heilårseffekt av endringa i 2022	69 047	
Auka utbetaling av sosialhjelp – eingongsløyving for 2022	-311 100	
Godtgjering av sakkynndige og tolk som følgje av ny barnevernlov	-19 000	
Samværsplan som følgje av ny barnevernlov	31 500	
Barnevernsreforma	497 751	
Ny oppgave- og ansvarsdeling i barnevernet – avviking av forsøk	-21 155	
Endringar i regelverket for AAP– anslått reduksjon i behovet for økonomisk sosialhjelp	-100 000	
Tilleggskompensasjon – toppfinansieringsordninga for ressurskrevjande tenester	-25 925	
Skjønstilskot til vertskommunar – utgifter til flyktningar frå Ukraina	-176 290	
Nominell vidareføring av lærlingtilskotet		-105 926
Landsliner – heilårseffekt av endringa i 2022		-2 029
Gratis ferje på trafikksvake samband – heilårseffekt av endringa i 2022		31 110
Reduserte ferjetakstar		116 720
Gratis ferje – korrigerer av løyvinga i RNB 2022		-54 961
Gratis ferje – vidareføring av løyvinga i RNB 2022 og utviding av ordninga		112 080
Auka CO2-avgift – kompensasjon til fylkeskommunane		42 900
Sum	9 229 488	302 386



Anslag på vekst i frie inntekter 2022-2023

- tab 3-k (Trøndelag)

- Tydal (5,4)
- Oppdal
- Snåsa
- Flatanger
- Hitra
- Malvik
- Ørland
- Leka
- Åfjord
- Namsskogan (4,5)
-
- Grong (3,2)
- Røros
- Skaun
- Inderøy
- Holtålen
- Overhalla
- Frosta
- Rennebu
- Høylandet
- Frøya (-0,2)

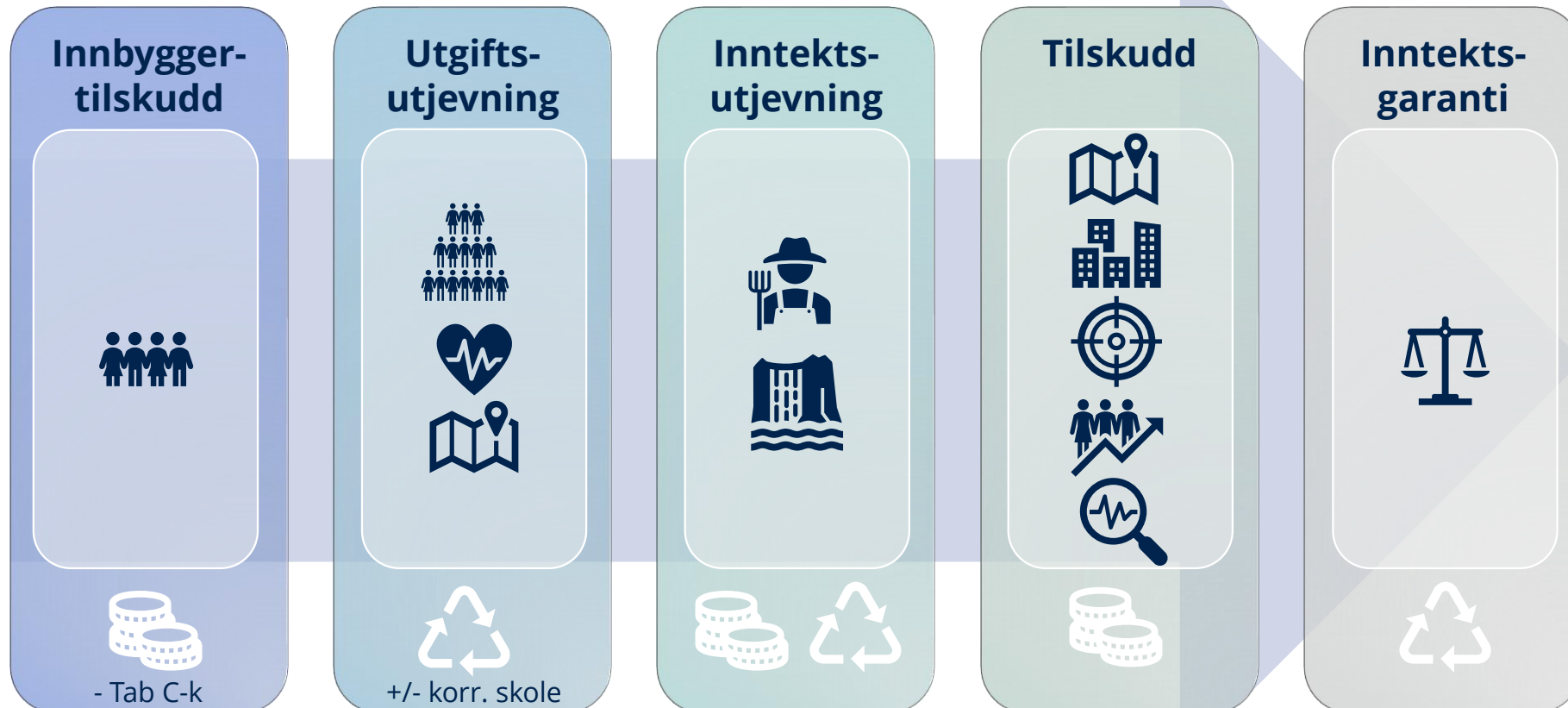


↑ 16 (10)

↓ 22 (28)



Hva kan forklare endringen?





Saker med særskilt fordeling

- tab C-k (Trøndelag)

Sak	2022	2023
Inndelingstilskudd	253 041	262 404
Helsestasjons- og skolehelsetjeneste	82 098	84 786
Komp. endringer regelverk for eiendomsskatt	823	365
Komp. differensiert arbeidsgiveravgift	-1 296	-1 120
Komp. ansvarsovertakelse barnevern	61 213	86 397
Grunnskoletilskuddet	114 000*	118 228
SUM	395 879	551 060

For flere av sakene er beløpet prisjustert med kommunal deflator på 3,7 prosent.

Økning i kompensasjonen knyttet til økt finansielt ansvar for barnevern

Trekk for ekstraordinære konsesjonskraftinntekter omfatter ikke kraftområdene Nord og Midt.

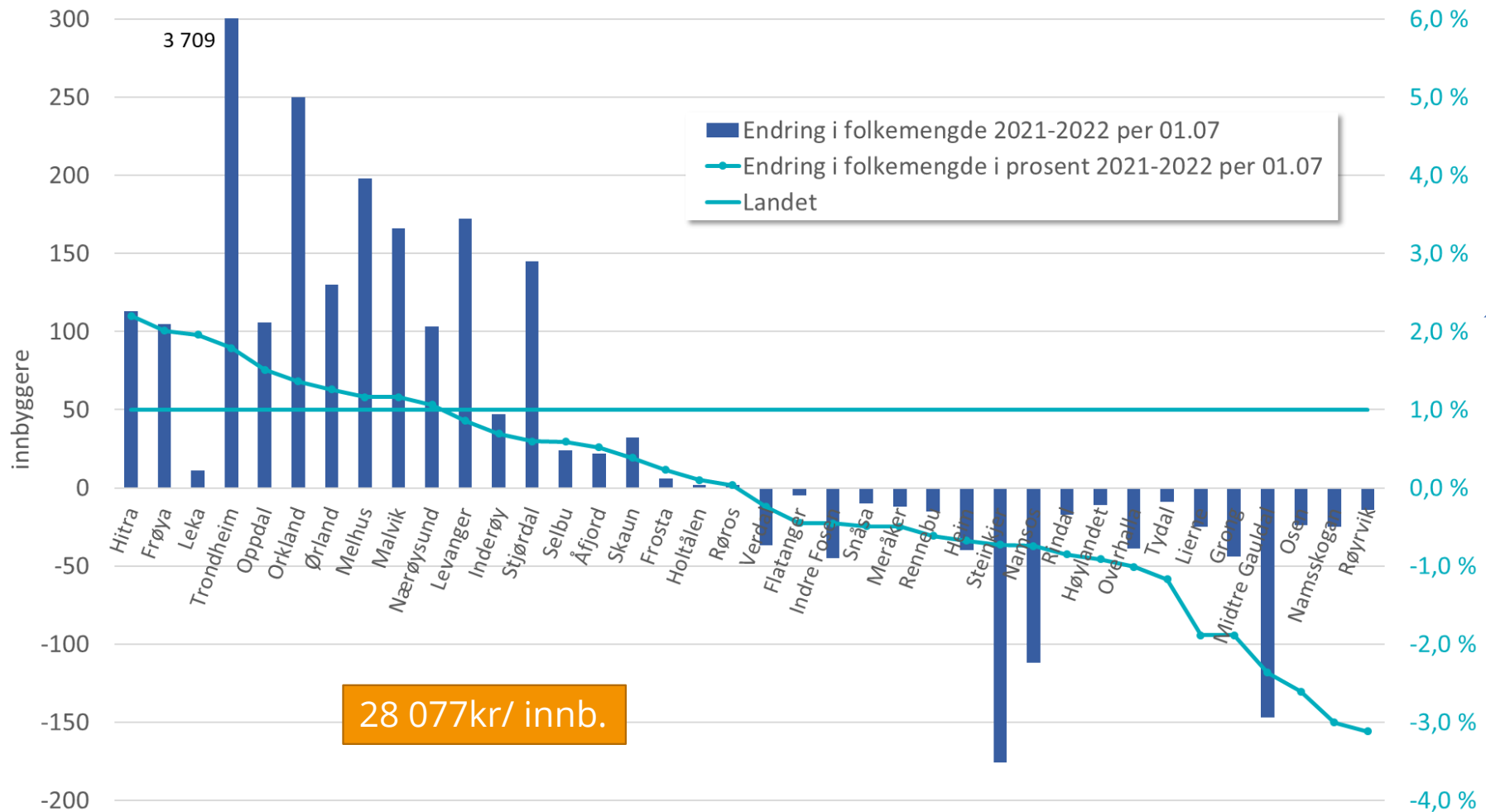
Ved beregning av anslag på oppgavekorrigert vekst, korrigeres det for endringer i saker med særskilt fordeling.



Innbyggertilskudd

- tab 2-k

- Tydal (5,4)
- Oppdal
- Snåsa
- Flatanger
- Hitra
- Malvik
- Ørland
- Leka
- Åfjord
- Namsskogan (4,5)
-
- Grong (3,2)
- Røros
- Skaun
- Inderøy
- Holtålen
- Overhalla
- Frosta
- Rennebu
- Høylandet
- Frøya (-0,2)





Utgiftsutjevningen

- tab A-k

Regnskapstall fra 2020 og 2021 er preget av koronapandemien med ekstraordinære overføringer og endret aktivitet mellom de ulike sektorene i kommunene.

I utgiftsutjevningen for både 2022 og 2023 tas det derfor utgangspunkt i regnskapstall fra 2019 for sektorandeler i kostnadsnøkkelen og samlet utgiftsbehov

Sektorverkter til kostnadsnøkkelen for kommunene

Sektor	Sektordel		
	2022	2023	Endring 2022-2023
Grunnskole	25,33 %	25,45 %	0,12
Pleie og omsorg	34,95 %	34,57 %	-0,38
Sosialhjelp	5,60 %	5,73 %	0,13
Barnevern	4,52 %	4,57 %	0,05
Kommunehelsetjeneste	5,53 %	5,64 %	0,11
Barnehage	15,81 %	15,88 %	0,07
Administrasjon og miljø	8,05 %	7,96 %	-0,09
Landbruk	0,21 %	0,21 %	0,00
Sum	100,00 %	100,00 %	0,00

Kostnadsnøkkel for kommunene

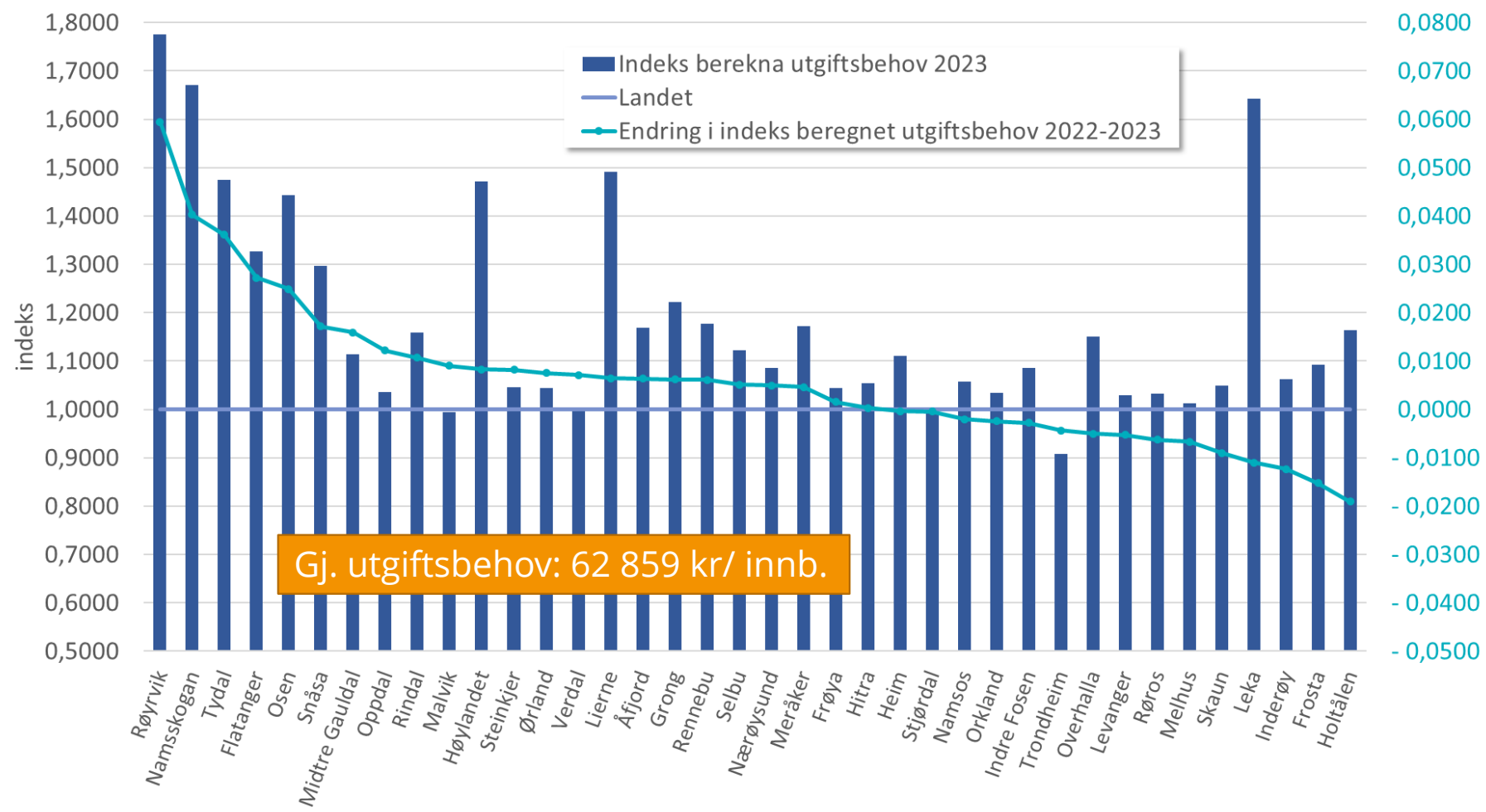
Kriterium	Kriterievekter		
	2022	2023	Endring 2022-2023
Innbyggere 0-1 år	0,0057	0,0057	0,0000
Innbyggere 2-5 år	0,1355	0,1361	0,0006
Innbyggere 6-15 år	0,2632	0,2645	0,0013
Innbyggere 16-22 år	0,0236	0,0236	0,0000
Innbyggere 23-66 år	0,1051	0,1049	-0,0002
Innbyggere 67-79 år	0,057	0,0567	-0,0003
Innbyggere 80-89 år	0,0775	0,0767	-0,0008
Innbyggere 90 år og over	0,0389	0,0385	-0,0004
Gradert basiskriterium	0,0159	0,0159	0,0000
Reiseavstand innen sone	0,0100	0,0100	0,0000
Reiseavstand til nabokrets	0,0100	0,0100	0,0000
Landbrukskriterium	0,0021	0,0021	0,0000
Innvandrere 6-15 år ekskl. Skandinavia	0,0070	0,0071	0,0001
Personer med psykisk utviklingshemming 16 år og over	0,0491	0,0486	-0,0005
Ikke-gifte 67 år og over	0,0459	0,0454	-0,0005
Dødlighetskriterium	0,0459	0,0454	-0,0005
Uføre 18-49 år	0,0063	0,0064	0,0001
Flyktninger uten integreringstilskudd	0,0082	0,0084	0,0002
Opphopningsindeks	0,0093	0,0095	0,0002
Aleneboende 30-66 år	0,0189	0,0193	0,0004
Barn 0-15 år med enslig forsørger	0,0186	0,0188	0,0002
Lavinntektskriteriet	0,0117	0,0118	0,0001
Barn 1 år uten kontantstøtte	0,0165	0,0165	0,0000
Innbyggere med høyere utdanning	0,0181	0,0181	0,0000
Sum	1,0000	1,0000	0,0000



Indeks for beregnet utgiftsbehov

- tab E-k

- Tydal (5,4)
- Oppdal
- Snåsa
- Flatanger
- Hitra
- Malvik
- Ørland
- Leka
- Åfjord
- Namsskogan (4,5)
-
- Grong (-3,2)
- Røros
- Skaun
- Inderøy
- Holtålen
- Overhalla
- Frosta
- Rennebu
- Høylandet
- Frøya (-0,2)



↑ 23 (21)

↓ 15 (17)



Frie inntekter på nett og Trøndelag i tall

Regjeringen.no

Søk

Tema Dokument Aktuelt Departement Regjering

Du er her: Forsiden Tema Kommuner og regioner Kommunedata Frie inntekter 2023

Frie inntekter 2023

Dato: 06.10.2022

Er du interessert i nøkkeltall fra statsbudsjettet for din kommune? I denne nettløsningen finner du enkelt fram til fordelingen av rammetilskuddet og anslaget på skatteinntektene for 2023 for din kommune eller fylkeskommune. Du kan også klikke på de enkelte elementene i oversikten, og du får en forklaring på hva disse består av og hvordan de er regnet ut.

Kommunenes og fylkeskommunenes frie inntekter består av skatteinntekter og rammetilskudd og utgjør om lag 72 prosent (77 prosent når en inkluderer momskompensasjon) av kommunesektorens samlede inntekter. Dette er inntekter som kommunene og fylkeskommunene kan disponere fritt uten andre føringer fra staten enn gjeldende lover og regler.

Det overordnede formålet med inntektssystemet er å jevne ut de økonomiske forutsetningene for at kommunene og fylkeskommunene skal kunne gi et mest mulig likeverdig tjenestetilbud over hele landet.

De øvrige inntektene består av ermerkede tilskudd, gebyrer og momskompensasjon. Disse inntektene er ikke med i denne oversikten.

Tallene bygger på regjeringens forslag til statsbudsjett. Eventuelle avvik mellom tall i Grønt hefte og beregningene som vises i nettløsningen, skyldes avrundinger. Endringer i budsjettet gjennom året (saldert budsjett, revidert nasjonalbudsjett, nysaldert budsjett) fanges ikke opp i denne nettløsningen, og vi henviser derfor til gjeldende budsjetttrunkriv.

Frie inntekter for Røros, Trøndelag

Anslag frie inntekter **354 546 280 kr**

Anslag frie inntekter for Røros kommune er 354 546 280 kroner.

Dette anslaget på frie inntekter innebærer en nominell vekst for Røros kommune fra 2021 til 2022 på 2,9 prosent. I samme periode er anslaget landsgjennomsnittlig vekst på 1,5 prosent.

Velseten i frie inntekter er regnet fra anslag på regnskap for 2021 i statsbudsjettet 2022.

Siden vi ikke kjenner de endelige skatteinntektene for 2022 for i januar 2023, er det gjort et anslag på hvor store skatteinntektene for 2022 vil være. Det presiseres derfor at det angitte nivået på frie inntekter er et anslag.

Totalt rammetilskudd **171 140 000 kr**

Slik beregnes det samlede rammetilskuddet:

Innbyggertilskudd før omfordeling **145 589 844 kr**

Omfordeling:

Utgiftsjevning **) **13 663 475 kr**

Behovsindeks****) = 1,0397

Summen av alle kriterienes delsum utgjør kommunens samlede behovsindeks, her kan det forekomme avrundning i de viste tallene.

Utgiftsjevningen er beregnet på følgende måte:

Behovsindeksen multipliseres med landsgjennomsnittlig utgiftsbehov per innbygger: **1,0397 x 59 072 = 61 416**

Dette tallet finner man differansen mellom landsgjennomsnittet og kommunens utgiftsbehov: **61 416 - 59 072 = 2 343**

Differansen multipliseres med innbyggertallet i kommunen utgjør kommunens traktorklapp: **2 343 x 5 571 = 13 053 475**

Landsgjennomsnitt = 1

Kriterium	Vekt	Kriterieindeks
Inntektene 0-1 år	0,0087	0,9799
Inntektene 2-3 år	0,1385	0,8086
Inntektene 4-5 år	0,2632	0,8454
Inntektene 16-22 år	0,0236	0,8979
Inntektene 23-65 år	0,1051	0,9474
Inntektene 67-75 år	0,087	1,4688

Indeks for beregna utgiftsbehov per kriterium

Velg variabel: Indeks beregna utgifts-behov

Indeks beregna utgifts-behov

Endring mellom 2022 og 2021 for Indeks beregna

Indeks for beregnet utgiftsbehov per kommune - alle kriteria

Årfjord

Kilde: Grønt hefte (Tabell E-1)

Kriteriedata for kommuner per kriterium

Velg variabel: Innbyggjar- tal per 01.01

Innbyggjar- tal per 01.01

Innbyggjar- tal per 01.01

Endring mellom 2022 og 2021 for Innbyggjar- tal per 01.01

Kilde: Grønt hefte (Tabell F-1)



<https://trondelagital.no/>



Korreksjon for elever i statlige og private skoler

- tab A-k

Tydal (5,4)
 Oppdal
 Snåsa
 Flatanger
 Hitra
 Malvik
 Ørland
 Leka
 Åfjord
 Namsskogan (4,5)

Korreksjon for elever i statlige og private skoler (1 000 kr)

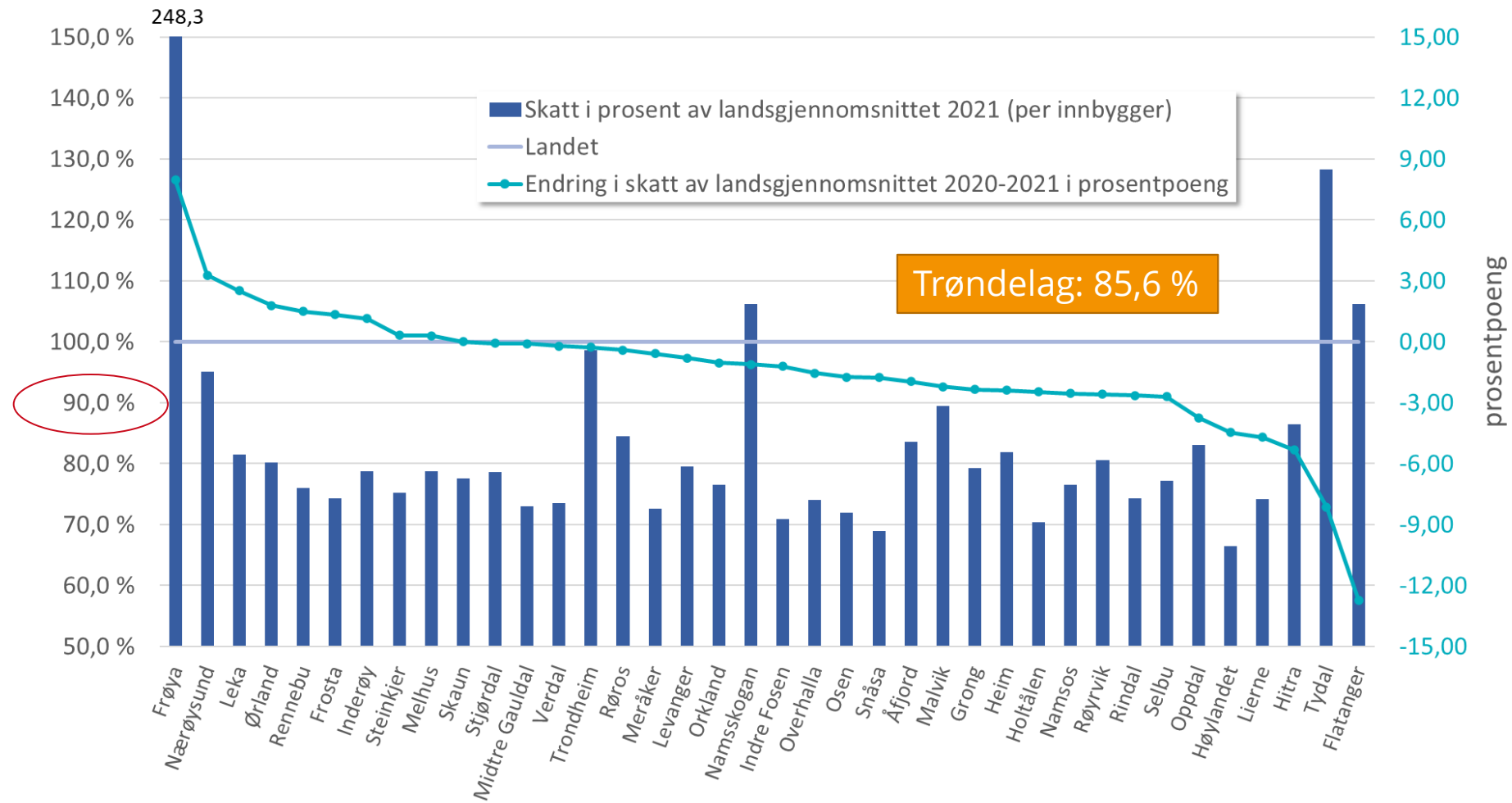
	Kommune	2022	2023	Endring 2022-2023		Kommune	2022	2023	Endring 2022-2023
5001	Trondheim	-28 322	-30 173	-1 851	5038	Verdal	3 977	4 105	128
5006	Steinkjer	1 728	2 427	699	5041	Snåsa	-5 705	-6 052	-347
5007	Namsos	2 079	4 410	2 331	5042	Lierne	1 027	1 126	99
5014	Frøya	2 838	3 226	388	5043	Røyrvik	402	448	46
5020	Osen	680	750	70	5044	Namsskogan	707	782	75
5021	Oppdal	527	890	363	5045	Grong	1 062	829	-233
5022	Rennebu	-3 074	-3 538	-464	5046	Høylandet	919	1 018	99
5025	Rørøs	3 019	3 340	321	5047	Overhalla	-3 487	-3 438	49
5026	Holtålen	1 213	1 329	116	5049	Flatanger	748	846	98
5027	Midtre Gauldal	3 562	3 925	363	5052	Leka	484	546	62
5028	Melhus	1 166	1 424	258	5053	Inderøy	1 622	2 290	668
5029	Skaun	3 873	3 735	-138	5054	Indre Fosen	2 312	2 494	182
5031	Malvik	2 371	3 153	782	5055	Heim	3 432	3 792	360
5032	Selbu	2 370	2 664	294	5056	Hitra	2 821	3 208	387
5033	Tydal	576	649	73	5057	Ørland	802	1 356	554
5034	Meråker	1 362	1 629	267	5058	Åfjord	2 574	2 894	320
5035	Stjørdal	-11 570	-12 552	-982	5059	Orkland	-3 482	-5 350	-1 868
5036	Frosta	1 409	1 099	-310	5060	Nærøysund	3 910	3 237	-673
5037	Levanger	-6 499	-7 565	-1 066	5061	Rindal	1 192	1 327	135
							-5 375	-3 720	1 655

Grong (3,2)
 Rørøs
 Skaun
 Inderøy
 Holtålen
 Overhalla
 Frosta
 Rennebu
 Høylandet
 Frøya (-0,2)



Inntektsutjevningen

- Tydal (5,4)
- Oppdal
- Snåsa
- Flatanger
- Hitra
- Malvik
- Ørland
- Leka
- Åfjord
- Namsskogan (4,5)
-
- Grong (3,2)
- Røros
- Skaun
- Inderøy
- Holtålen
- Overhalla
- Frøsta
- Rennebu
- Høylandet
- Lierne
- Hitra
- Tydal
- Flatanger
- Frøya (-0,2)



↑ 10 (22)
↓ 28 (14)



Distriktstilskudd Sør-Norge

- tab D-k

Tydal (5,4)
 Oppdal
 Snåsa
 Flatanger
 Hitra
 Malvik
 Ørland
 Leka
 Åfjord
 Namsskogan (4,5)

Grong (3,2)
 Røros
 Skaun
 Inderøy
 Holtålen
 Overhalla
 Frøsta
 Rennebu
 Høylandet
 Frøya (-0,2)

Kommuner med svak samfunnsmessig utvikling etter graden av distrikts-utfordringer (DI)

- Under 3 200 innbyggere/ DI=46 og mindre
- Skatteinntekt under 120% av landsgj. (3 år)
- Ikke distriktstilskudd Nord-Norge
- Under 3 200 innbyggere – sats per kommune, gradert etter DI (småkommunetillegget)
- Over 3 200 innbyggere – sats per kommune og innbyggere, gradert etter DI
- Høyeste sats DI=0-35 (2017)
- Satsene for 2023 er justerte med anslått pris- og kostnadsvekst for kommunesektoren.

	DI 2017	2022	2023
135 132			
Steinkjer	40	17 933	18 481
Osen	9	6 034	6 257
Oppdal	32	9 566	10 025
Rennebu	25	6 034	6 257
Røros	32	7 873	8 192
Holtålen	24	6 034	6 257
Selbu	46	1 226	1 278
Meråker	30	6 034	6 257
Frosta	41	4 827	5 006
Verdal	44	7 610	7 884
Inderøy	38	7 453	7 758
Indre Fosen	41	7 848	8 100
Heim	27	8 355	8 575
Hitra	44	2 953	3 073
Ørland	32	13 499	14 080
Åfjord	23	6 360	6 572
Orkland	45	4 599	4 823
Rindal	25	6 034	6 257
SUM		130 252	135 132



Distriktstilskudd Nord-Norge

- tab D-k

Tydal (5,4)
Oppdal
Snåsa
Flatanger
Hitra
Malvik
Ørland
Leka
Åfjerd
Namsskogan (4,5)

Grong (3,2)
Røros
Skaun
Inderøy
Holtålen
Overhalla
Frøsta
Rennebu
Høylandet
Frøya (-0,2)

Særskilt regionalpolitisk virkemiddel

- Beløp per innbygger i Nord-Norge og Namdalen differensiert mellom fylkene (Nordland og Namdalen = 1 861 kr/innb.)
- Småkommunetillegg (under 3 200 innbyggere)
- Sats per kommune, gradert etter DI
- Satser og kriteriet som distriktstilskudd Sør-Norge i Nordland, Namdalen og delvis Troms
- Satsene for 2023 er justerte med anslått pris- og kostnadsvekst for kommunesektoren.

	DI 2017	2022	2023
Namsos	42	28 094	28 952
Snåsa	26	9 856	10 181
Lierne	13	8 505	8 783
Røyrvik	11	6 888	7 108
Namsskogan	11	7 608	7 836
Grong	32	10 402	10 671
Høylandet	38	7 693	7 935
Overhalla	57	7 193	7 367
Flatanger	24	8 081	8 382
Leka	14	7 082	7 357
Nærøysund	38	17 830	18 783
SUM		119 232	123 355



Veksttilskudd og storbytilskudd

- tab D-k

Tydal (5,4)
Oppdal
Snåsa
Flatanger
Hitra
Malvik
Ørland
Leka
Åfjerd
Namsskogan (4,5)

Grong (3,2)
Røros
Skaun
Inderøy
Holtålen
Overhalla
Frøsta
Rennebu
Høylandet
Frøya (-0,2)

Veksttilskudd

Særlig høy innbyggervekst - tilpasse tjenestetilbudet

- Befolkningsvekst over 1,4 % siste 3 år
- Skatteinntekt under 140 % av landsgj. siste 3 år
- Sats per innbygger over grense
- Kompensasjon for reduksjon i veksttilskudd
- Satsene for 2023 er justerte med anslått pris- og kostnadsvekst for kommunesektoren.

Storbytilskudd

- Likt beløp per innbygger til de 6 største byene (408 kr/innbygger i 2023)
- Trondheim tildeles 85,9 mill. kr for 2023

	Vekst siste 3 år
Trondheim	1,34
Frøya	1,28
Melhus	1,12
Malvik	0,91
Hitra	0,91
Orkland	0,64



Regionsentertilskudd – nye kommuner

- tab B-k

Tydal (5,4)
Oppdal
Snåsa
Flatanger
Hitra
Malvik
Ørland
Leka
Åfjord
Namsskogan (4,5)

Grong (3,2)
Røros
Skaun
Inderøy
Holtålen
Overhalla
Frøsta
Rennebu
Høylandet
Frøya (-0,2)

Felles tiltak i nye kommuner

- Nasjonalt vedtak om sammenslåing
- Ca 8 000 innbyggere
- Ikke storbytilskudd
- 3,468 mill. kr per sammenslåing og 70 kr/ innb. (3,344 mill. kr og 70 kr/innb. I 2022)
- *Snillfjord til Orkland*

	2022	2023
Steinkjer	5 035	5 220
Namsos	4 401	4 563
Indre Fosen	4 050	4 191
Ørland	4 067	4 225
Orkland	4 619	4 819
Nærøysund	4 018	4 178
SUM	26 181	27 196



Inntektsgarantiordningen (INGAR)

- tab B-k

Gi kommunene en helhetlig skjerming mot brå nedgang i rammetilskuddet og dermed gjøre inntektssystemet mer fleksibelt og forutsigbart.

- Mer enn 400 kr per innbygger svakere korrigeret vekst enn beregnet korrigeret vekst på landsbasis
- Vekstgrense: 1 712 kr/innb. (2021-22: 628 kr/innb.)
- Finansiering: 41 kr/innb. (48 i 2022)
- Omfatter systemendringer, innlemminger, endringer i regionalpolitiske tilskudd og endringer i kriteriedata.
- Omfatter ikke endringer i skjønnsstilskudd, særskilt fordeling, veksttilskudd, regionsentertilskudd, skatteutjevning og skatteinngang.

	2022 INGAR* 1 000 kr	2023 korr. vekst kr/innb.	2023 INGAR* kr/innb.	2023 INGAR* 1 000 kr
Osen	770	2 726		
Rennebu	1 822	1 650	21	52
Holtålen	0	1 451	220	433
Skaun	0	1 552	120	1 001
Selbu	431	2 673		
Frosta	2 450	294	1 377	3 619
Røyrvik	1 544	2 488		
Høylandet	2 699	1 230	442	527
Trøndelag	-12 439	2 530	22	-13 176

*Inntektsgaranti inkl. finansiering



Kommune	Anslag på frie inntekter 2023	Anslag på oppgave-korrigert vekst 2022-2023	Anslag vekst regnskap 2022-2023
	(1 000 kr)	(1 000 kr)	(prosent)
	3	4	5
5001 Trondheim	12 523 375	396 445	3,3
5006 Steinkjer	1 640 776	64 555	4,1
5007 Namsos	1 090 789	33 797	3,2
5014 Frøya	486 725	-1 177	-0,2
5020 Osen	89 191	2 817	3,3
5021 Oppdal	477 307	23 306	5,1
5022 Rennebu	184 138	4 881	2,7
5025 Røros	378 512	11 397	3,1
5026 Holtålen	153 000	4 181	2,8
5027 Midtre Gauldal	435 614	16 817	4,0
5028 Melhus	1 113 323	34 837	3,2
5029 Skaun	562 628	16 844	3,1
5031 Malvik	918 228	42 510	4,9
5032 Selbu	295 175	12 037	4,3
5033 Tydal	75 872	3 884	5,4
5034 Meråker	185 911	7 140	4,0
5035 Stjørdal	1 545 174	53 623	3,6
5036 Frosta	190 602	5 176	2,8
5037 Levanger	1 316 925	41 577	3,3

Kommune	Anslag på frie inntekter 2023	Anslag på oppgave-korrigert vekst 2022-2023	Anslag vekst regnskap 2022-2023
	(1 000 kr)	(1 000 kr)	(prosent)
	3	4	5
5038 Verdal	968 711	37 579	4,0
5041 Snåsa	170 504	8 202	5,1
5042 Lierne	134 160	4 321	3,3
5043 Røyrvik	57 502	1 863	3,3
5044 Namsskogan	97 681	4 237	4,5
5045 Grong	191 389	5 849	3,2
5046 Høylandet	120 627	2 569	2,2
5047 Overhalla	283 803	7 736	2,8
5049 Flatanger	105 418	5 009	5,0
5052 Leka	67 638	3 078	4,8
5053 Inderøy	493 404	13 641	2,8
5054 Indre Fosen	703 301	23 328	3,4
5055 Heim	455 550	14 760	3,3
5056 Hitra	371 961	17 484	4,9
5057 Ørland	731 921	33 716	4,8
5058 Åfjord	349 467	15 559	4,7
5059 Orkland	1 272 432	43 681	3,6
5060 Nærøysund	727 570	23 661	3,4
5061 Rindal	152 456	6 260	4,3



Noen enkeltsaker...

Investeringsstilskudd til heldøgns omsorgsplasser

Koronakompensasjon - nysaldering

Havbruksfond 2022

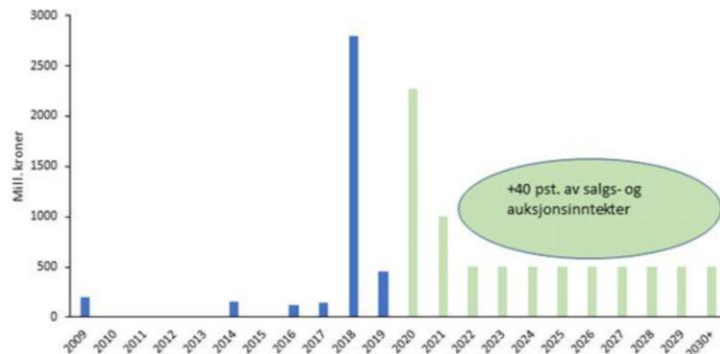
Nytt inntektssystem

Havbruksfond 2022

Nærings- og Fiskeridepartementet har bestemt at auksjonen av nye tillatelser for oppdrett av laks, ørret og regnbueørret skal utsettes.

Ny dato for auksjonen er 12. oktober.

Produksjonsavgift 500 mill.



Fra 2022 viser søylene anslåtte inntekter fra produksjonsavgiften. I tillegg kommer 40 prosent av salgs- og auksjonsinntekter.



Auksjon utsatt til oktober

Ny dato for auksjon av nye tillatelser for oppdrett av laks, ørret og regnbueørret.

Nærings- og Fiskeridepartementet har bestemt at auksjonen som skulle finne sted i slutten av september skal utsettes.

Ny dato for auksjonen er **12. oktober**.

Ny dato for prøveauksjonen er **10. oktober**.

Registreringene og bankgarantiene for påmeldte selskap gjelder fremdeles. Allerede påmeldte selskap trenger derfor ikke å foreta seg noe i forbindelse med at auksjonsdatoen blir flyttet.

Nyttige lenker

[Auksjon av tillatelser til laks, ørret og regnbueørret 2022](#)

[Ny dato for auksjon av opprettsløyve](#) (regjeringen.no)

Oppdatert: 16.09.2022

Del Skriv ut

Utsatt påmeldingsfrist til auksjonen 2022 og heving av kjøpt tillatelseskapasitet

Nærings- og fiskeridepartementet har besluttet at registreringsfristen til auksjonen av nye tillatelser for oppdrett av laks, ørret og regnbueørret 2022 skal utsettes.

Ny frist for registrering til auksjonen er **6. oktober klokken 23.59**.

Departementet har også besluttet at innehavere av tillatelser som har fått tildelt økt tillatelseskapasitet i 2022, skal få mulighet til å heve kjøpet.

Fristen for heving av kjøp er **6. oktober 2022 klokken 23.59**.

Mer informasjon og skjema for registrering og heving av kjøpt tillatelseskapasitet finnes på våre temaside om [auksjonen](#) og [kapasitetsjustering](#)

Oppdatert: 28.09.2022

Del Skriv ut



Høring - NOU 2022: 10 Inntektssystemet for kommunene

Høring | Dato: 19.09.2022

Inntektssystemutvalget ble oppnevnt 12. mai 2020, og fikk i oppdrag å foreta en helhetlig gjennomgang av inntektssystemet for kommunene. Utvalgets utredning sendes nå på høring.

Status: På høring**Høringsfrist:** 22.12.2022Høringsbrev +Høringsnotat +Høringsinstanser +Høringssvar +Send inn høringssvar >Kommunal- og
distriktsdepartementet

TEMA

Kommuner og regioner

Kommuneøkonomi

RELATERT

- > [Foreslår endringer i inntektssystemet for kommunane](#)
Pressemelding | 29.08.2022
- > [NOU 2022: 10 - Inntektssystemet for kommunene](#)
- > [Om inntektssystemet](#)



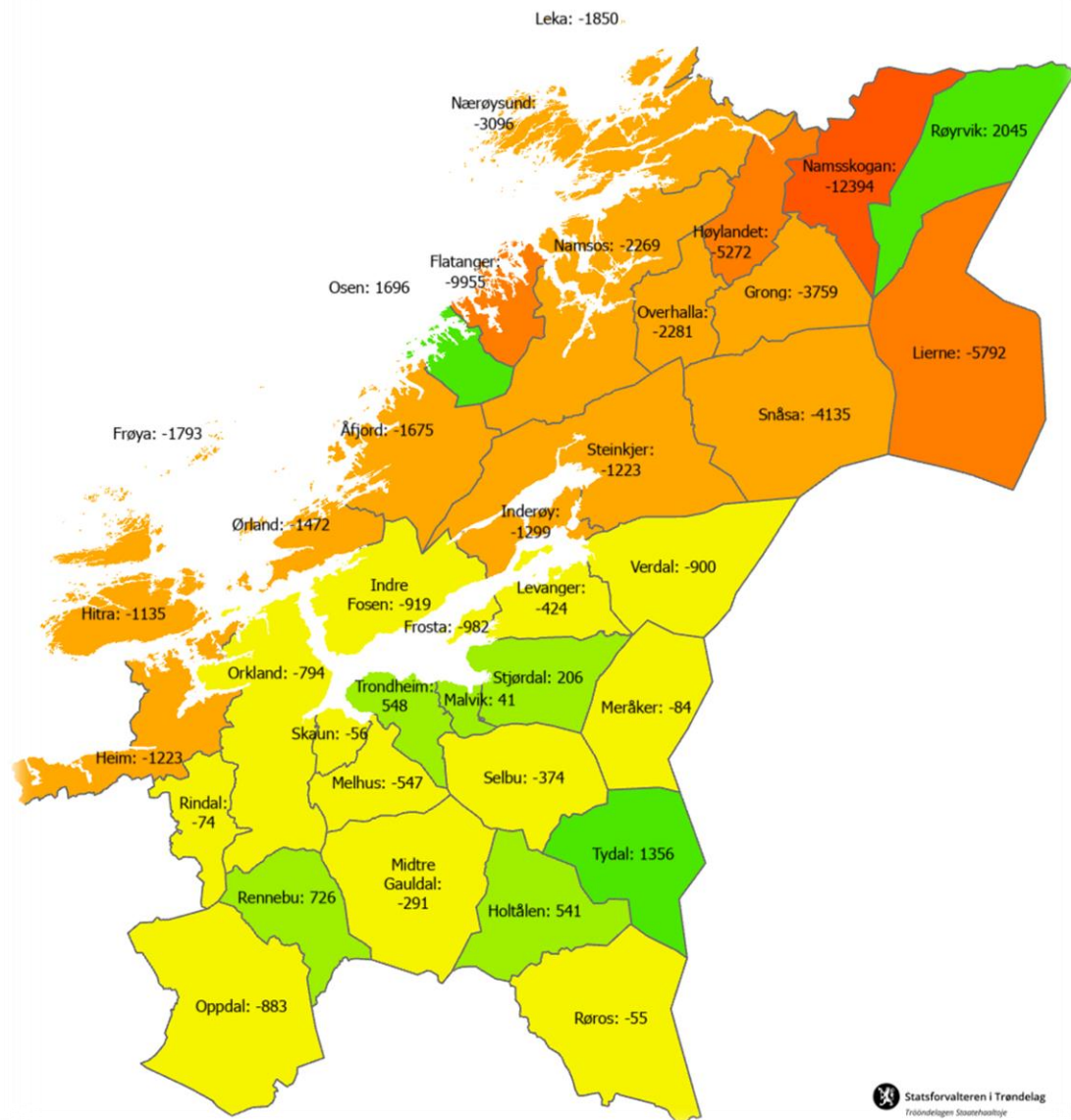
Høringsfrist for forslag til nytt inntektssystem

22.12.2022

KS Trøndelag inviterer til
digital møte om forslag til nytt
inntektssystem 12.oktober kl.
12 til 13.30.

Hvordan vil utvalgets forslag påvirke Trøndelag ?

Sum fordelingsvirkninger pr. innbygger



	Sum fordelingsvirkning per innbygger	Skatt	Regionalpolitisk tilskudd	Ny kostnadsnøkkel	Avvikling tilskudd per grunnskole
5044 Namsskogan	-12 394	-1 581	-8 805	-1 052	-956
5049 Flatanger	-9 955	-1 681	-7 158	-438	-678
5042 Lierne	-5 792	-182	-2 426	-2 660	-524
5046 Høylandet	-5 272	121	-2 001	-3 209	-184
5041 Snåsa	-4 135	-19	-2 160	-1 697	-260
5045 Grong	-3 759	-133	-2 485	-943	-198
5060 Nærøysund	-3 096	-419	-1 432	-1 164	-81
5047 Overhalla	-2 281	168	-1 673	-748	-29
5007 Namsos	-2 269	168	-1 329	-972	-135
5052 Leka	-1 850	-1 381	-3 450	3 639	-659
5014 Frøya	-1 793	-1 326	188	-213	-442
5058 Åfjord	-1 675	-860	-185	-387	-240
5057 Ørland	-1 472	144	-1 516	-38	-61
5053 Inderøy	-1 299	167	-225	-953	-287
5006 Steinkjer	-1 223	142	-763	-541	-61
5055 Heim	-1 223	-257	-163	-611	-192
5056 Hitra	-1 135	-597	-387	203	-354
5036 Frosta	-982	245	-889	-377	39
5054 Indre Fosen	-919	242	-22	-1 067	-72
5038 Verdal	-900	167	-320	-711	-37
5021 Oppdal	-883	-137	-497	-194	-55
5059 Orkland	-794	185	-316	-620	-43
5028 Melhus	-547	166	188	-807	-94
5037 Levanger	-424	240	188	-882	31
5032 Selbu	-374	-112	639	-763	-139
5027 Midtre Gauldal	-291	144	188	-451	-172
5034 Meråker	-84	-574	-602	1 070	22
5061 Rindal	-74	8	-770	710	-22
5029 Skaun	-56	226	188	-341	-130
5025 Røros	-55	127	-521	379	-40
5031 Malvik	41	376	188	-508	-15
5035 Stjørdal	206	247	188	-191	-38
5026 Holtålen	541	203	-320	936	-279
5001 Trondheim	548	175	-9	285	97
5022 Rennebu	726	-377	-220	1 296	25
5033 Tydal	1 356	-2 464	188	4 059	-426
5020 Osen	1 696	-509	-893	3 410	-312
5043 Røyrvik	2 045	-702	-3 851	7 463	-865

Fordeling av skjønnsmidler for 2022 og 2023

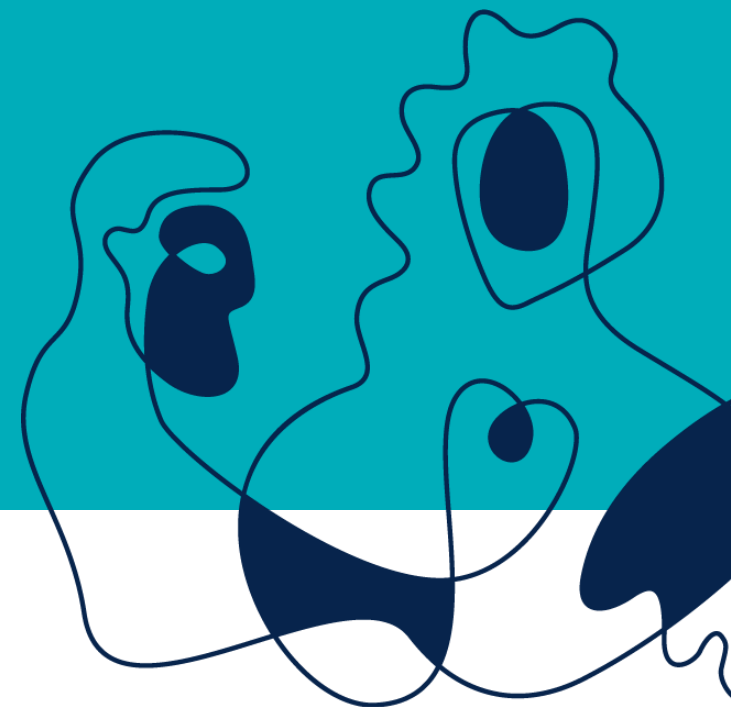
Statsbudsjettmøte for Trøndelag

7. oktober 2022



Statsforvalteren i Trøndelag

Trööndelagen Staatehaaltoje



07.10.2022



Skjønnsmidler

Del av inntektssystemet til kommunene, og utbetales gjennom rammetilskuddet

To formål:


- Fange opp forhold som ikke blir godt nok ivaretatt i inntektssystemet og gjennom andre tilskuddsordninger
- Fornyning og utvikling

Ramme for Trøndelag: 93,6 mill. kr i 2023

Kompensasjonsskjønn

Utgiftskrevende forhold

- Særskilte forhold i fylket og enkeltkommuner
- Uforutsett hendelser



Prosjektskjønn

Fornyning og utvikling

- Fellesløft (fellestiltak)
- Innovasjon i enkeltkommuner samarbeid





Retningslinjer og føringer

- Dialog
- Helhetlig vurdering av kommunens økonomi og behov
- Reservepott - behov som oppstår i løpet av året
- Barnevernsreform (2022)
- Kommunal egenandel

- Forholdets omfang (vesentlighet)
- Kommunens behov
- Kommunenes inntektsnivå (inkl. Havbruksfond)
- Kommunens økonomiske stilling

 Statsforvalteren i Trøndelag
Trøndelagens Stortingsskole

Retningslinjer for skjønnstildelingen i Trøndelag
Gjeldende fra og med 2022

Sist oppdatert 11.04.2022





Kompensasjonsskjønn



Særskilte forhold for kommunene samlet

- Særskilte og utgiftskrevende forhold/ulikheter
- Gjennomgående for flere «Ting i tiden»
- Dialog
- Felles vurderingsgrunnlag
- Terskelverdier
- Økonomisk stilling og behov
- Særlige føringer fra KDD

<i>(Tall i tusen)</i>	2022	2023	2023 avsatt
Ressurskrevende tjenester	18 920	14 790	
Minoritetsspråklige elever	3 770	3 030	
Flerårig befolkningsnedgang	720	1 420	
Barnevern/reform	12 160	..	8 000
SUM (avrundet)	35 820	19 240	



Barnevern, inkl. barnevernsreformen/oppvekstreformen

Særskilte forhold for
kommunene samlet

<i>(Tall i tusen)</i>	Fordelings- virkninger reform 2022	Høy andel barn med omsorgstiltak 2022
Steinkjer	900	
Frosta		300
Levanger		1 730
Verdal		1 400
Namsskogan		320
Grong	1 300	1 750
Overhalla		150
Indre Fosen	900	
Hitra		540
Ørland	900	1 470
Nærøysund		500
	4 000	8 160

Fordelingsvirkninger . 4 mill.
kr ble fordelt i juni 2022

Delkostnadsnøkkel for
barnevern har lav
forklaringskraft

Særskilt forhold for 2022

Tildeler ekstra midler til
kommuner med høy andel
barn under omsorg 1. halvår
2022

Kompensasjonsskjønn



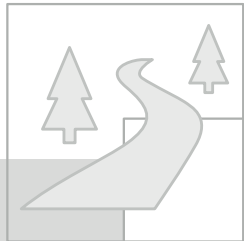
Særskilte forhold i enkeltkommuner

- Midlertidig/Langvarig forhold/ulikheter
- Kommuner i økonomisk ubalanse
- Økonomisk stilling og behov
- Eget søknadsskjema

<i>(Tall i tusen)</i>	2021	2022	2023
Brannsikring Bergstaden (Røros)	350	350	350
Naturvernområde Tautra (Frosta)	200	200	200
Opplæring samisk – økt timetall alle elever (Røros)	400	400	400
Opplæring samisk – økt timetall alle elever (Snåsa)	200	200	200
(Røyrvik)		100	100
Utilsiktete virkninger kommunereform (Indre Fosen)	2000	1000	
Utilsiktete virkninger kommunereform (Orkland)	4 000	2 000	
Økonomisk ubalanse – omstilling (Levanger)	250	250	
Økonomisk ubalanse – omstilling (Heim)	250	250	
Økonomisk ubalanse – omstilling (Indre Fosen)		250	
Vertskommune mottak (Malvik)		1 600	
Utbygging E6 og økt ressursbehov plan	4 400	1 700	5 000
SUM	12 050	8 300	



Økt planressursbehov E6 og E39



Særskilte forhold i enkeltkommuner

- Økt midlertid planressursbehov
- Kommunene får ikke gebyrinntekter når staten fremmer planforslag

(Tall i tusen)	2021	2022	2023 avsatt
Trondheim			
Steinkjer			
Oppdal			
Rennebu	700	500	
Midtre Gauldal	800		
Melhus	900	300	
Malvik	1 200		
Stjørdal	800		
Levanger			
Verdal			
Snåsa			
Namsskogan		300	
Grong		300	
Inderøy			
Heim		300	
Sum	4 400	1 700	5 000



Kompensasjonsskjønn



Uforutsette og ekstraordinære

- Uforutsette og ekstraordinær hendelser i løpet av året
- Naturskade
- Mer 250 kr/innb., minimum 1,25 mill. kr
- Økonomisk stilling og behov
- Eget søknadsskjema

<i>(Tall i tusen)</i>	2022	2023
Ressurskrevende tjenester (Osen)	1 330	
Ressurskrevende tjenester (Meråker)	2 000	
Ressurskrevende tjenester (Flatanger)	860	
Barnevern (Overhalla)	840	
Barnevern (Røyrvik)	660	
<i>Avsatt</i>		5 000
SUM	5 690	5 000



Fellesløft – prioriterte områder prosjektskjønn



Innovasjon gjennom digitalisering

- Pågående prosjekt
- Helseplattformen
- Digi Trøndelag
- Sårbarhet telenettet



Kompetanseløft gjennom nettverk

- Eksisterende nettverk:
- Plan, gis. og kommuneøkonomi
- Klima og miljø
- Skole og oppvekst



Forebygge og motvirke ungt utenforskap

- Bidra til god oppvekst i Trøndelag
- Legg til rette for større deltakelse i arbeidsliv, skole og samfunn



Bærekraftige tjenester gjennom helhetlig planlegging

- Utgangspunkt demografisk utvikling
- Helhetlig planlegging
- Tverrsektoriell
- Bærekraftige tjenester



Prosjektskjønn – fellesløft



Fellesløft

- Trøndelagsbildet – identifisere områder
- Drøfte felles virkemiddelbruk
- Konsultasjon om prioriterte områder for 2-3 år
- Konkretisering av tiltak og søknad i prosjektdatabase* (01.06)
- Mulig merking av innovasjonssøknader

<i>Tall i 1000</i>	2022	2023 tildelt	2023 avsatt
Innovasjon gjennom digitalisering	15 800	16 000	1 800
Helseplattformen	10 000	10 000	
Digi Trøndelag – Datadrevet kommune	4 000	3 000	
Sårbarhet i telenettet	1 800		1 800
Enkeltprosjekter		3 000	
Forebygge ungt utenforskap		9 255	
Fellesløft Trøndelag ungt utenforskap	1 725	675	
Enkeltprosjekter		8 580	
Bærekraftige tjenester – helhetlig planlegging		5 275	2 000
Enkeltprosjekter		5 475	2 000
Kompetanseløft gjennom nettverk	2 500		2 700
Kommuneøkonomi/Plan/GIS	400		500
Forskning og innovasjon	200		200
Oppvekst	1 500		1 500
Klimaomstilling (to nettverk)	200		200
Samisk (nasjonalt)	200		300



Prosjektskjønn 2023, inkl. fellesløft



Innovasjon i enkelt-kommuner/samarbeid

- Stimulere til fornying og innovasjon - prøve ut nye løsninger
- Søknad i prosjektdatabase (01.06)
- Rapportering (01.06)
- «Score» på Innovasjonsverdi, relevans, prosjektkvalitet og overføringsverdi
- Lærings- og erfaringsutveksling

Område <i>Tall i 1000 kr</i>	Antall søknader	Søknadsbeløp	Antall tildelt	Tildelt beløp i 1000 kr
Hele kommunen	22	21 028	14	12 535
Helse og omsorg	21	49 929	10	18 565
Klima og miljø	3	1 410	2	1 050
Oppvekst og velferd	19	16 825	10	12 630
<i>2022</i>	<i>56</i>	<i>74 900</i>	<i>36</i>	<i>43 100</i>
SUM	65	97 768	37	44 780

Tildeling prosjektskjønn 2023



Søker	Søknader	Innvilget	Innvilgende prosjekter (datert 06.10.2022)	Beløp i 1000
Frøya	1	1	Modell for erfaringsmedarbeidere i kommunens hukommelsesteam	420
Grong	2	2	Felles legetjeneste for Indre Namdal, Samskaping i Grong	925
Inderøy	2	1	Energismart Inderøy	250
Indre Fosen	3	3	Våg utenforskap, Aktivitetstiltak for å motvirke ensomhet , Kvikkleire (Fosen)	1 705
Levanger	2	1	Familie og nettverkstiltak for ungdomsfamilier	2 000
Malvik	5	3	Utvikling av kommunenes virksomhetsarkitektur, Malvik 2040, Forvaltningsrutiner vannområder	2 800
Melhus	5	3	Interkommunal innovativ rekruttering, Ungdom støtter ungdom, Fellesløft Trøndelag ungt utenforskap	3 425
Midtre Gauldal	3	1	Kultur 3.0	475
Namsos	2	2	Kontroll, fleksibilitet og endring, Bærekraftsrapport trønderske kommuner	2 000
Nærøysund	1	1	Helhetlig pasientforløp - Akuttmottak fase 3	2 000
Oppdal	1	1	Prosjekt heltidskultur	450
Rindal	1	1	Rindal inn i framtida	250
Røros	4	1	Systemutvikling interkommunalt samarbeid ROH (I tillegg satt av midler til samisk nettverk 23)	800
Skaun	1	1	Bærekraftstanken Trøndelag sørvest Lakseregionen	600
Snåsa	1	1	Med samisk oppvekstenhet inn i framtida	900
Steinkjer	4	3	Smidig hel og nær, Kul og ung i Inn-Trøndelag, BEFEST barn og unge i Stod	2 030
Stjørdal	4	1	Etablering av datavarehus	1 000
Trondheim	18	10	(Se neste ark)	22 750
Totalsum		37		44 780

Hitra, Høylandet, Orkland, Rennebu og Tydal har søkt, men innvilges ikke midler i denne runden



Tildeling prosjektskjønn 2023 Trondheim

	Beløp i 1000 kr
Innvilgende prosjekter	
Plattform for kompetanse og skalering e-helse	1 200
Prioritering for økt lokal og regional innovasjonskraft	750
Helseplattformen (felles)	10 000
Datadrevet kommune – Digi Trøndelag (felles)	3 000
FNs Barnekonvensjon	2 000
Brobyggerstillinger i barnevernet	2 800
Digital frivillighetsdatabase	500
Innovativt plan- og utviklingsarbeid av bycampus Elgeseter	1 000
Innovativ medvirkning, kommunikasjon og kunnskapsinnhenting områdeplaner Midtbyen	1 000
Et digitalt springbrett for bedre hverdag	500
	22 750

	Endret beløp i 1000 kr
Korrigeringer prosjekter 2022	
Digi Barnevern Økning på 1,7 mill kr. Til sammen 3,2 mill kr for 2022	1 700
DigiPlan med digitale bestemmelser (utbetales ikke midler for 2022)	-600



Frister i 2023

		Metode og frist
Kompensasjons- skjønn 2023	Særskilte forhold i fylket	Føringer og konsultasjon
	Særskilte forhold i enkeltkommuner	Søknad på eget skjema: 01.09 Eventuell videreføring uten søknad
	Uforutsette hendelser	Søknad på eget skjema: 01.09
Prosjektskjønn 2024	Fellesløft	Søknad prosjektskjønn: 01.06 Rapportering : 01.06
	Innovasjon og fornying i enkeltkommuner/samarbeid	Søknad: 01.06 Rapportering 01.06

Fordeling 2022

K-nr.	Kommunenavn	Særskilte forhold for kommunene samlet				Særskilte forhold i enkeltkommuner	Uforutsette forhold	Prosjektskjønn inkl. søknadsbaserte fellesløft	Andre fellesløft	SUM tildelt	Tildelt grønt hefte/særskilt Utbetalt over 10 terminer/ særskilt	Utbetaling Termin 10
		Ressurskrevende tjenester	Minoritets-språklige elever	Flerårig befolkningsnedgang	Barnevern							
		1	2	3	4	5	6	7	8	9	10	11
5001	Trondheim	660 000	1 150 000	-	-	-	-	24 650 000	850 000	27 310 000	1 810 000	25 500 000
5006	Steinkjer	1 310 000	70 000	-	900 000	-	-	2 180 000	100 000	4 560 000	1 380 000	3 180 000
5007	Namsos	1 420 000	-	-	-	-	-	2 180 000	150 000	3 750 000	1 420 000	2 330 000
5014	Frøya	-	-	-	-	-	-	-	-	-	-	-
5020	Osen	-	-	-	-	-	1 330 000	-	-	1 330 000	-	1 330 000
5021	Oppdal	1 620 000	-	-	-	-	-	1 175 000	-	2 795 000	1 620 000	1 175 000
5022	Rennebu	-	-	-	-	500 000	-	-	150 000	650 000	-	650 000
5025	Rørøs	-	-	-	-	750 000	-	550 000	200 000	1 500 000	350 000	1 150 000
5026	Holtålen	-	-	-	-	-	-	-	-	-	-	-
5027	Midtre Gauldal	-	-	-	-	-	-	-	-	-	-	-
5028	Melhus	3 420 000	690 000	-	-	300 000	-	4 420 000	-	8 830 000	4 110 000	4 720 000
5029	Skaun	-	-	-	-	-	-	-	150 000	150 000	-	150 000
5031	Malvik	-	-	-	-	1 600 000	-	2 400 000	-	4 000 000	-	4 000 000
5032	Selbu	-	-	-	-	-	-	-	150 000	150 000	-	150 000
5033	Tydal	-	-	410 000	-	-	-	-	-	410 000	410 000	-
5034	Meråker	-	-	-	-	-	2 000 000	-	-	2 000 000	-	2 000 000
5035	Stjørdal	-	700 000	-	-	-	-	1 835 000	-	2 535 000	700 000	1 835 000
5036	Frosta	-	-	-	300 000	200 000	-	-	-	500 000	200 000	300 000
5037	Levanger	2 140 000	800 000	-	1 730 000	250 000	-	2 000 000	150 000	7 070 000	2 940 000	4 130 000
5038	Verdal	170 000	60 000	-	1 400 000	-	-	1 370 000	-	3 000 000	230 000	2 770 000
5041	Snåsa	-	-	-	-	200 000	-	-	-	200 000	-	200 000
5042	Lierne	620 000	-	-	-	-	-	-	150 000	770 000	620 000	150 000
5043	Røyrvik	-	-	-	-	100 000	660 000	475 000	-	1 235 000	-	1 235 000
5044	Namsskogan	-	-	300 000	320 000	300 000	-	-	-	920 000	300 000	620 000
5045	Grong	-	-	-	3 050 000	300 000	-	-	-	3 350 000	-	3 350 000
5046	Høylandet	140 000	-	10 000	-	-	-	-	-	150 000	150 000	-
5047	Overhalla	-	-	-	150 000	-	840 000	315 000	-	1 305 000	-	1 305 000
5049	Flatanger	170 000	-	-	-	-	860 000	-	-	1 030 000	170 000	860 000
5052	Leka	-	-	-	-	-	-	-	-	-	-	-
5053	Inderøy	-	240 000	-	-	-	-	-	150 000	390 000	240 000	150 000
5054	Indre Fosen	670 000	-	-	900 000	1 250 000	-	650 000	-	3 470 000	1 670 000	1 800 000
5055	Heim	-	-	-	-	550 000	-	-	-	550 000	-	550 000
5056	Hitra	1 020 000	-	-	540 000	-	-	-	-	1 560 000	1 020 000	540 000
5057	Ørland	660 000	-	-	2 370 000	-	-	-	-	3 030 000	-	3 030 000
5058	Åfjord	400 000	-	-	-	-	-	-	1 950 000	2 350 000	400 000	1 950 000
5059	Orkland	-	-	-	-	2 000 000	-	-	-	2 000 000	2 000 000	-
5060	Nærøysund	4 440 000	60 000	-	500 000	-	-	-	150 000	5 150 000	4 500 000	650 000
5061	Rindal	-	-	-	-	-	-	-	-	-	-	-
SUM		18 860 000	3 770 000	720 000	12 160 000	8 300 000	5 690 000	44 200 000	4 300 000	98 000 000	26 240 000	71 760 000



Budsjett 2023

Større økonomisk usikkerhet

Bruk måltall

Unngå uspesifisert innsparing

*Ingen nye trønderkommuner i ROBEK etter
bunnlinjekontrollen av årsregnskapene for 2021*



Foto: Stockbilde

E-post adresse for spørsmål:

FMTLKommuneokonomi@fylkesmannen.no

Trude Mathisen (seksjonsleder)

fmtltma@fylkesmannen.no
[74168029](tel:74168029) [93032570](tel:93032570)

Snorre Antonsen

fmtlsan@fylkesmannen.no
[74168141](tel:74168141)

Frode Rabben

fmtlfra@fylkesmannen.no
[73199177](tel:73199177) [91849892](tel:91849892)

Stule Lund

fmtlslu@fylkesmannen.no
[73199237](tel:73199237) [93240787](tel:93240787)

Sigrid Hynne

fmtlshy@fylkesmannen.no
[74168079](tel:74168079) [48024972](tel:48024972)



Statsforvalteren i Trøndelag

Trööndelagen Staatehaaltoje

Facebook [StatsforvaltereniTrondelag](#)
Nettside [Statsforvalteren.no/Trondelag](https://www.statsforvalteren.no/Trondelag)

