



## SLIK SØKER DU OM TILSKOTT OG BER OM UTBETALING AV SKOGFOND TIL SKOGBRUKSPLANLEGGING - elektronisk

Du trenger:

- datamaskin eller nettbrett (ev. mobiltelefon)
- bankkodebrikke, mobiltelefon, bankkode eller det du bruker for å logge deg inn i bank m.m.

Denne rettleiinga består av:

- [Del 1: Søk om tilskott](#)
- [Del 2: Be om bruk av skogfond til skogbruksplan \(refusjonskrav\)](#)

Raud pil syner kor du skal trykke.

### DEL 1: SØK OM TILSKOTT

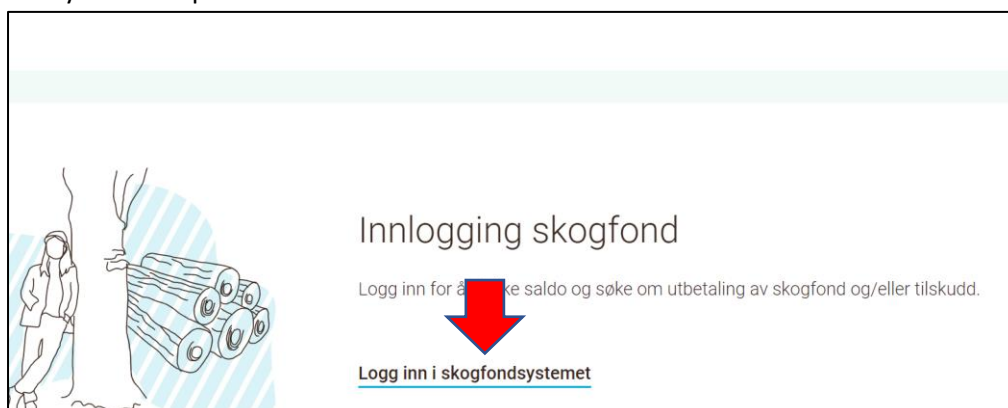
1. Gå inn på [www.landbruksdirektoratet.no](http://www.landbruksdirektoratet.no)

Då ser du dette:



2. Trykk i boksen «Skogbruk»

Eit stykke nede på sida ser du dette:

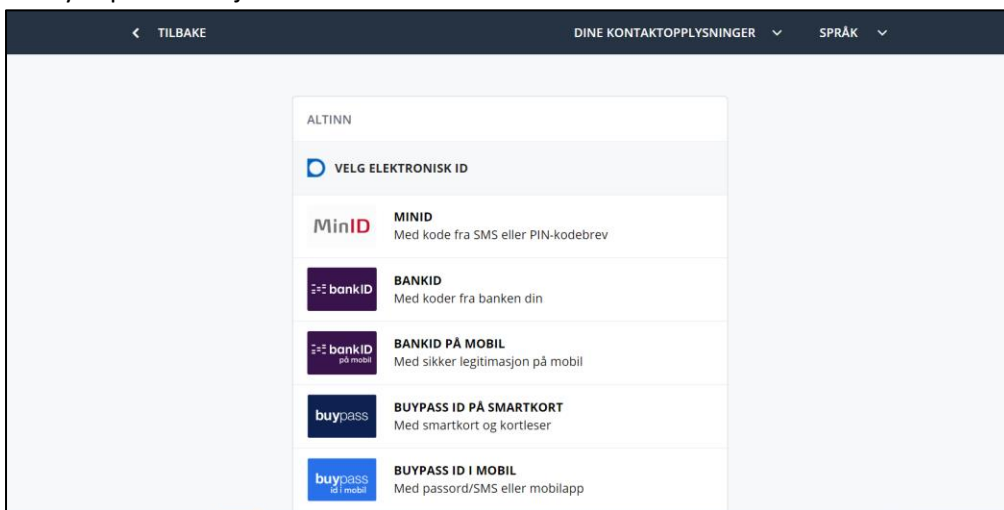


3. Trykk på «Logg inn i skogfondssystemet»

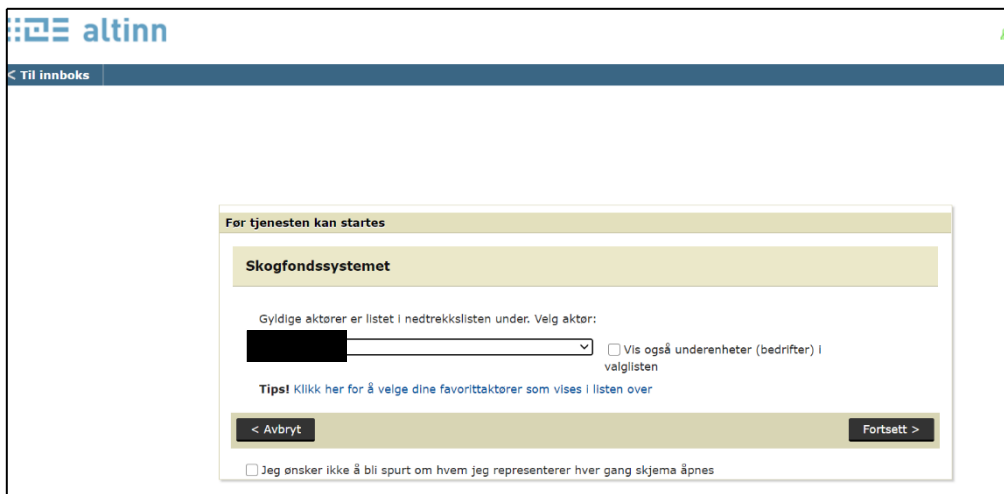
Då ser du dette:



4 . Trykk på «Start tjeneste». Då ser du dette:



Vel innloggingsmetode, og logg inn. Då ser du dette:



5. Val av aktør: Skogeigarar med enkeltpersonføretak må velje namnet sitt UTAN organisasjonsnummer. (Elles vel du i rullegardinmenyen til høgre for namnet ditt). Trykk på «Fortsett»



Då ser du dette:

The screenshot shows the 'Skogfondssystem' dashboard. On the left, there is a navigation menu with 'Til startside', 'Søknader Inn- og Utbetaling', and 'Statistikk og Historikk'. The main content area is titled 'Kontoopplysninger:' and displays account details for a 'Skogfondskonto'. The details include: Skogfondskonto Navn, Telefonnummer, E-mail, Bankkontonr., Saldo skogfondskonto, Saldo pr. 01.01 i år, Disponibelt beløp, Sum udekkede investeringer, and Kommune (Hovedintr. (GNR/BNF), Bruksnavn, Prod. skogareal (da)).

6. Trykk på «Søknader Inn- og utbetaling». Då ser du dette:

This screenshot is similar to the previous one but with a red arrow pointing to the 'Søknader Inn- og Utbetaling' menu item in the left navigation bar. The main content area is titled 'Kontoopplysninger:' and shows account details. Below this, there is a section 'Velg hva du vil gjøre:' with several links: 'Skogfond og tilskudd til skogkultur', 'Søknad om tilskudd til skogbruksplan', 'Se aktive og tidligere søknader', 'Registrer søknad om driftstilskudd', and 'Registrer miljøtilskudd'. A red arrow also points to the 'Søknad om tilskudd til skogbruksplan' link.

7. Trykk på «Søknad om tilskudd til skogbruksplan»:

This screenshot shows the 'Skogbruksplanlegging' page. The main heading is 'Skogbruksplanlegging'. Below it, there is a table with columns: 'Planprosjekt', 'Navn', 'Status', 'Planlagt ferdig', 'Tilskudd', and 'Skriv kvittering'. The table contains one row: 'Larvik, Siljan og Skien 2022-2024', 'Etablering', '01.10.2024', and 'Ingen tilskudd å kvit'. A red arrow points to the 'Søk tilskudd' button in the 'Tilskudd' column.



8. Trykk på «Søk tilskudd»

**Du har no søkt om tilskott til skogbruksplan.**

**For å be om bruk av dine egne skogfondsmidlar, gå til [del 2](#).**



## DEL 2: BE OM BRUK AV SKOGFOND TIL SKOGBRUKSPLAN (refusjonskrav)

Trykk på «Søknader inn- og utbetaling».

Trykk på «Skogfond og tilskudd til skogkultur».

Til startside

Søknader Inn- og Utbetaling

Statistikk og Historikk

Kontoinformasjon:

Skogfondskonto: [redacted]      Disponibelt beløp: [redacted]  
Navn: [redacted]      Sum udekkede investeringer: [redacted]

Velg hva du vil gjøre:

- [Skogfond og tilskudd til skogkultur](#)  
Registrere alle typer krav om utbetaling fra skogfond og søke om tilskudd til skogkultur.
- [Søknad om tilskudd til skogbruksplan](#)  
Registrere søknad om tilskudd til å utarbeide en skogbruksplan på eiendommen.
- [Se aktive og tidligere søknader](#)  
En oversikt over alle søknader som er registrert på denne skogfondskontoen de siste fem år.
- [Registrer søknad om driftstilskudd](#)  
Registrer søknad om tilskudd til drift i vanskelig terreng, eller søknad om tilskudd til å opprettholde hogstaktivitet i skogbruket 2020.
- [Registrer miljøtilskudd](#)  
Registrer nytt miljøtilskudd

Då ser du dette:

Til startside

### Registrere refusjonskrav

[redacted] Skogfondskonto [redacted] Kommunenummer [redacted] Disponibel saldo [redacted]

1. Betalingsmottaker    2. Tiltak    3. Detaljer    4. Søknader    5. Valgte tiltak

Velg betalingsmottaker:

Velg melding:  eller KID

Om du vil ha pengane til deg sjølv (normalen), vel «Skogeier (bankkontonummer)», huk av etter «Velg melding» og skriv t.d. Skogfond skogbruksplan.

Då ser du dette:



Til startside

## Registrere refusjonskrav

Skogfondskonto [redacted] Skogfondskonto [redacted] Skogfondskonto [redacted] Skogfondskonto [redacted]

1. Betalingsmottaker 2. Tiltak 3. Detaljer 4. Kostnader 5. Valgte tiltak

Velg betalingsmottaker [redacted]

Velg melding [ ] eller KID [ ]

Skogseier [redacted]

Skogfond skogbruksplan

Ny betalingsmottaker

Fortsett

Trykk på «Fortsett».

Då ser du dette:

1. Betalingsmottaker 2. Tiltak 3. Detaljer 4. Kostnader 5. Valgte tiltak

! Klikk på '+' foran en gruppe for å vise enkelttiltak. Før musepekeren over enkelttiltaket for å få fram en beskrivelse.

- Tiltak for fornyelse
  - Etablering av fornyelse
  - Tiltak etter fornyelse
  - Grøntog og gjødsling
  - Skogveger
  - Annet
    - SKOGFORSIKRING
    - KURS
    - MILJØTILTAK
    - GRENSEARBEID
    - BIOENERGITILTAK
    - SKOGBRUKSPLAN**
    - MERVERDIAVGIFT

Dekning av utgifter til skogbruksplan og miljøregistreringer.

Vel først «Annet» og så «SKOGBRUKSPLAN».

Då ser du dette:

1. Betalingsmottaker 2. Tiltak 3. Detaljer 4. Kostnader 5. Valgte tiltak

Tiltak

Tiltakets referanse (Bestandsnr, veinavn, frøpartinr e.l.)

Beskrivelse

SKOGBRUKSPLAN

Skogbruksplan 123/12

Midt-Telemark – kommunene Midt- Telemark, Nome og Notodden

58/400 (maksimal lengde)

Fortsett

I feltet for «Tiltakets referanse ...» skriv du *Skogbruksplan (gards- og bruksnummeret ditt)*. (Om naudsynt fyll ut «Beskrivelse» som i biletet overfor.) Trykk «Fortsett».



Då ser du dette:

1. Betalingsmottaker 2. Tiltak 3. Detaljer 4. Kostnader 5. Valgte tiltak

**!** Kostnader som registreres skal alltid være netto kostnader (uten MVA). Dersom du også ønsker å dekke MVA-delen med skogfondsmidler, skal dette registreres som et eget tiltak. (Se under 'Annet' i lista over tiltak).

Tiltak SKOGBRUKSPLAN  
Kostnad \* 12345 kroner Beløp til utbetaling \* 12345 kroner

Dokumentasjon

**!** Alle fakturerte kostnader skal normalt dokumenteres ved at kopi av fakturaen lastes opp som vedlegg til søknaden. For full oversikt over krav til dokumentasjon, må du sjekke kommunens informasjonsside.

Navn	Beskrivelse	Opprettet dato	Opprettet av
------	-------------	----------------	--------------

Last opp vedlegg

Fortsett

- I «Kostnadsfeltet» skriv du kostnadsbeløpet UTAN MVA.
- I «Beløp til utbetaling» skriv du beløpet du ønsker betalt ut frå skogfondskontoen din. Beløpet må ikkje vere større enn beløpet i «Kostnadsfeltet».
- Skann fakturaen (om det ikkje er mogleg for deg å skanne, send e-post, brev eller lever kopi av faktura til landbrukskontoret/kommunen).

Trykk på «Last opp vedlegg», og følg prosedyra.

Trykk «Fortsett».

Då ser du dette:

1. Betalingsmottaker 2. Tiltak 3. Detaljer 4. Kostnader 5. Valgte tiltak

Valgt betalingsmottaker: Skogies [redacted] [Endre betalingsmottaker](#)

Tiltak som det søkes for: [Legg til nytt tiltak](#)

Tiltak	Kostnad	Til utbet	Antall	Areal	Stedfesting
SKOGBRUKSPLAN	12 345,00	12 345,00			Skogbruksplan 123/12
<b>Totalt</b>	<b>12 345,00</b>	<b>12 345,00</b>			

Dokumentasjon

**!** Alle fakturerte kostnader skal normalt dokumenteres ved at kopi av fakturaen lastes opp som vedlegg til søknaden. For full oversikt over krav til dokumentasjon, må du sjekke kommunens informasjonsside.

Navn	Beskrivelse	Opprettet dato	Opprettet av
------	-------------	----------------	--------------

Jeg ønsker å søke om tilskudd for tiltak som eventuelt er berettiget til dette  Ja  Nei

Slett søknaden Lagre [Send til kommunen](#)

Marker for «Ja» om du ønsker tilskott (sjølv om du har søkt i del 1 av denne rettleiinga). OBS Det er IKKJE nok berre å svare her i del 2.



Trykk «Send til kommunen», og les ansvarserklæringa.

*Forskrift om tilskudd til skogbruksplanlegging med miljøregistreringer* er korrekt forskrift for tilskudd til skogbruksplan. Forskrifta finn du på [www.lovdata.no](http://www.lovdata.no)

 Når jeg sender inn dette refusjonskravet, er jeg ansvarlig for og godtar å:

- gjøre meg kjent med [forskrift om tilskudd til nærings- og miljøtiltak i skogbruket](#), [forskrift om skogfond o.a.](#) og andre aktuelle lover og regler i tilknytning til tiltaket,
- gjøre meg kjent med lokale retningslinjer for prioritering av tilskudd,
- gi fullstendige og korrekte opplysninger i søknaden, inkl. aktuelle vedlegg,
- gi nødvendige opplysninger til kommunen som grunnlag for behandling av søknaden, utbetaling av tilskudd eller i forbindelse med kontrolltiltak,
- betale tilbake skogfond og tilskudd, helt eller delvis, dersom det avdekkes forhold som er i strid med forutsetningene for utbetalingen.

Opplysninger i denne søknaden, inkludert vedlegg, er gitt etter beste skjønn og så fullstendig som mulig. Jeg er kjent med at jeg kan komme i straffeansvar om jeg gir uriktige eller ufullstendige opplysninger.

Trykk «Godta».

**Du har no levert eit refusjonskrav.**

Normalt får du svar frå landbrukskontoret/kommunen innan ein måned.